

ILMARINEN


# Ilmarisen suhdanneindeksi

11/2024



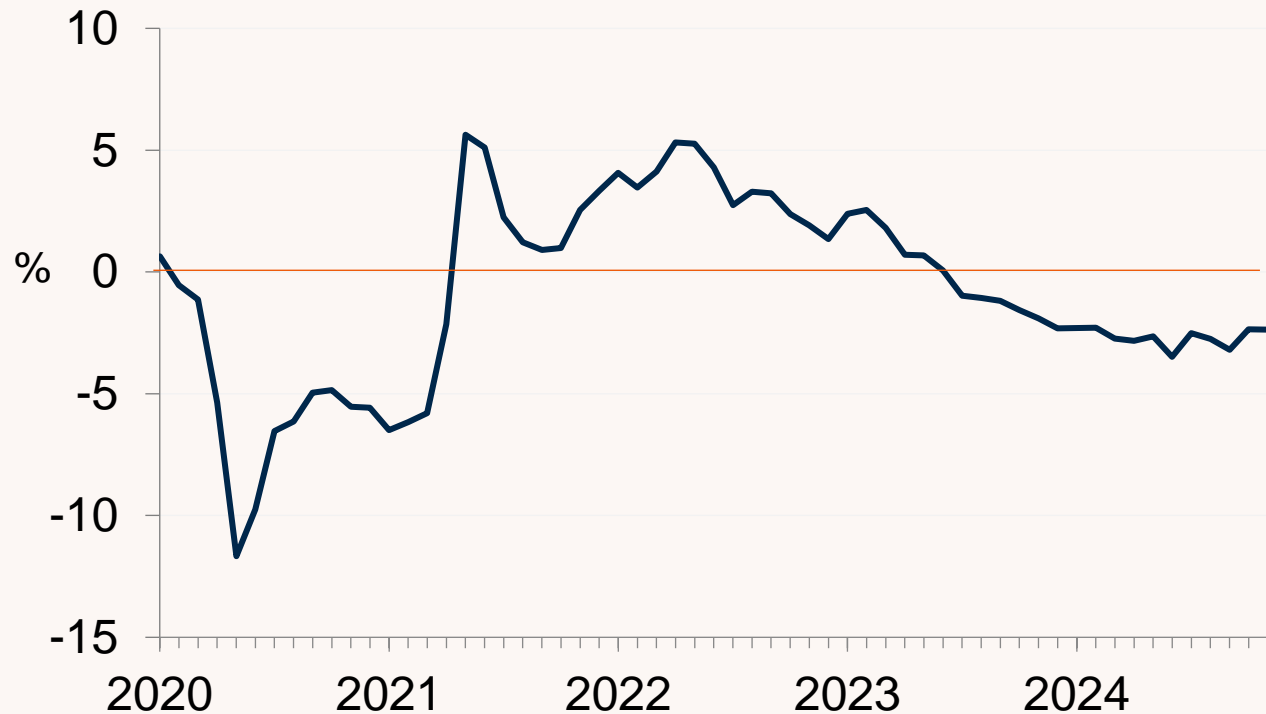
# Mikä on Ilmarisen suhdanneindeksi?

- Suhdanneindeksi kuvaa Ilmarisen asiakkaina olevien yritysten työntekijämäärien muutosta edellisvuoteen verrattuna.
- Yritysjoukko laajeni tulorekisterin myötä ja kattaa nyt yli 60 000 yritystä ja noin 500 000 työntekijää.
- Indeksissä on huomioitu tarkastelujakson ajan Ilmarisen asiakkaina olleet yritykset, joten tulevat ja lähtevät asiakasyritykset eivät vaikuta indeksiin.
- Julkistamme kuukauden suhdanneindeksin tulokset seuraavan kuun 15. päivä



# Ilmarisen suhdanneindeksi: työntekijämäärä laski 2,4 prosenttia

Työntekijämäärän muutos edellisvuodesta 2020-11/2024



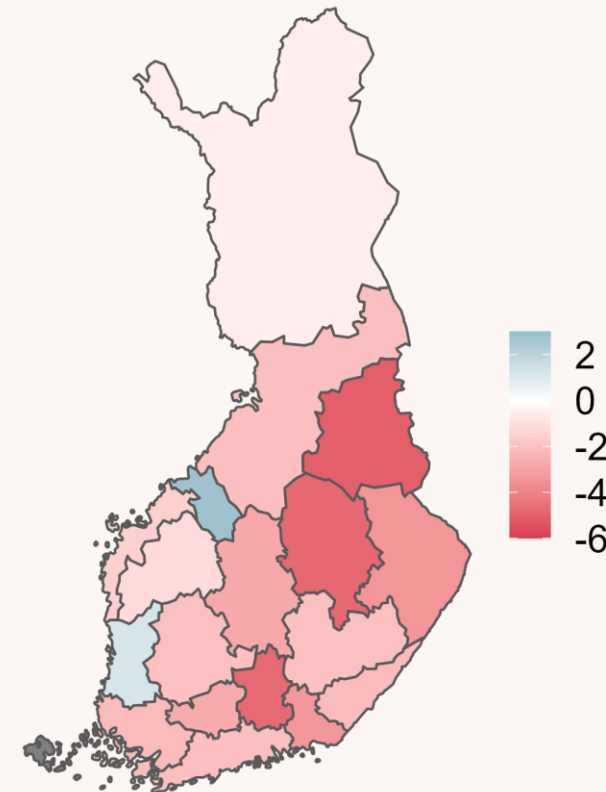
	2023	2024/1-11	11/2024
Yhteensä	-0,1	-2,7	-2,4

# Työllisyys heikkenee, työntekijämäärä laski 2,4 % marraskuussa ja laskua oli kaikilla aloilla

## Toimialakohtaiset muutokset\*, %

	2023	2024	10/24	11/24
Teollisuus	+1,9	-1,6	-1,3	-1,6
Rakentaminen	-5,5	-7,8	-5,8	-5,1
Kauppa	-1,1	-2,0	-1,5	-2,2
Kuljetus	-0,1	-1,5	-0,6	-1,4
Majoitus ja ravitsemis	+1,7	-4,4	-4,9	-6,1
Tietotekniikka ja viestintä	+3,5	-1,0	-0,6	-0,9
Asiantuntijapalvelut	+2,7	-1,4	-1,2	-1,8
Hallinto- ja tukipalvelut	-1,2	-4,5	-3,9	-4,2
Henkilöstövuokraus	-6,2	-10,6	-8,3	-8,5
Terveys- ja sosiaalipalvelut	+4,1	-0,8	-2,0	-1,7
<b>Yhteensä</b>	<b>-0,1</b>	<b>-2,7</b>	<b>-2,4</b>	<b>-2,4</b>

## Aluekohtaiset muutokset\*, %



\* = Muutos edellisvuodesta.

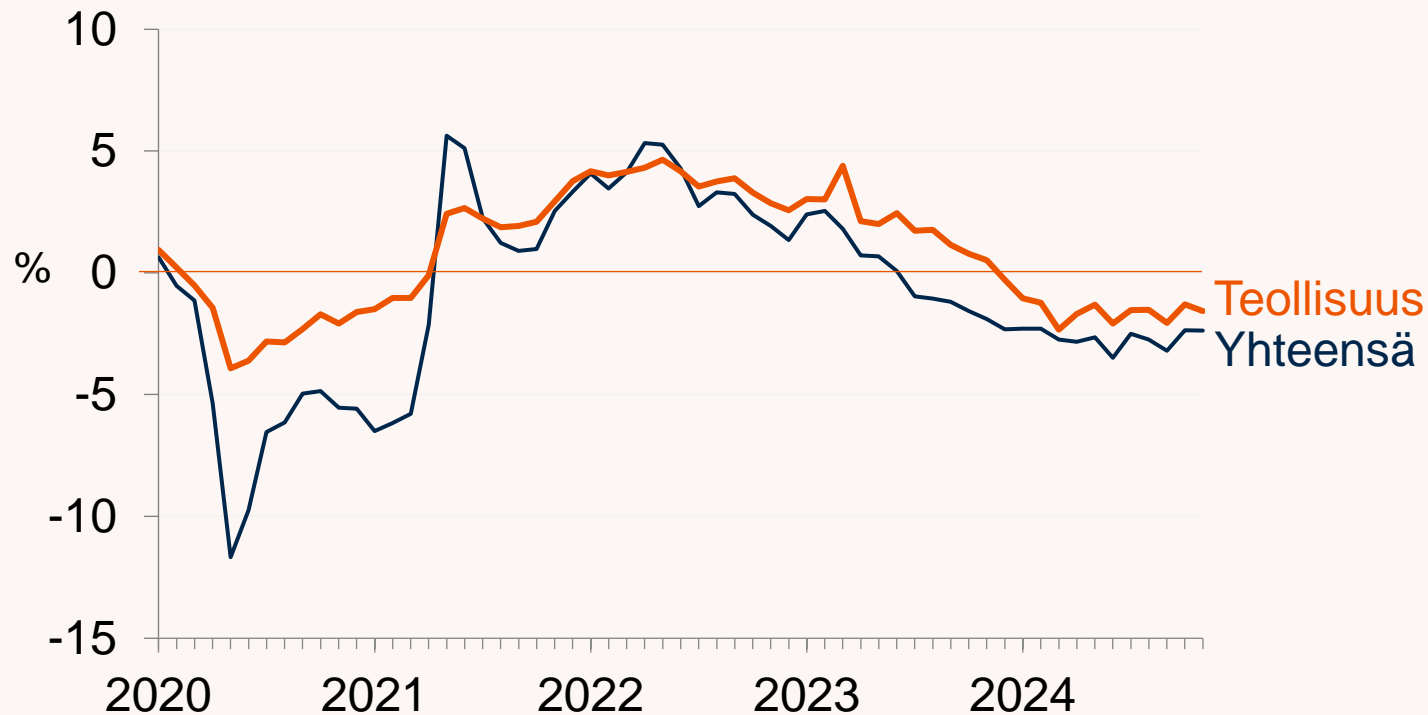


# Yhdeksän eniten työllistävän toimialan indeksit

Lisäksi henkilöstövuokraus

# Teollisuus: työntekijämäärä laski lähes 2 prosenttia

Työntekijämäärän muutos edellisvuodesta 2020-11/2024

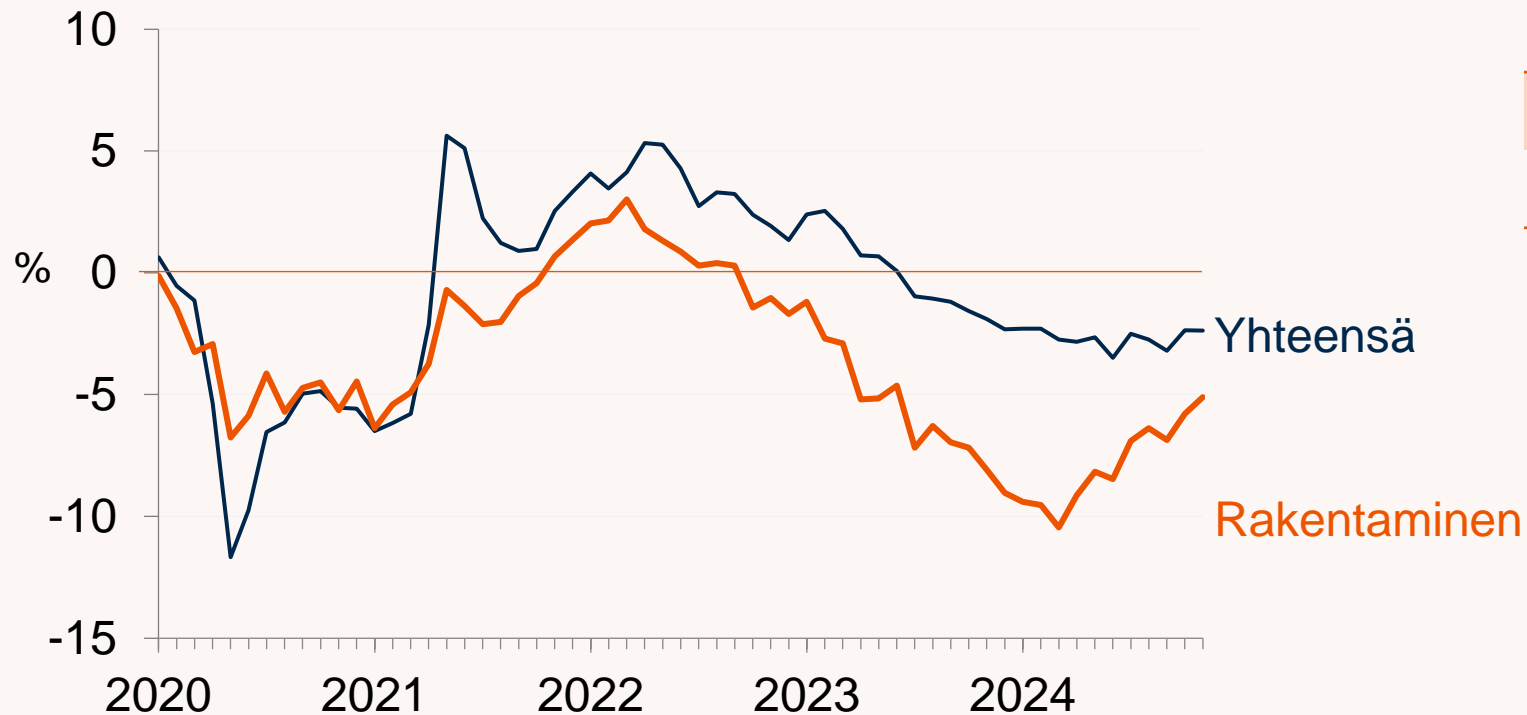


	2023	2024/1-11	11/2024
Teollisuus	+1,9	-1,6	-1,6
Yhteensä	-0,1	-2,7	-2,4

Lähde: Ilmarisen suhdanneindeksi 11/2024.

# Rakentaminen: työntekijämäärä laski 5 prosenttia

Työntekijämäärän muutos edellisvuodesta 2020-11/2024

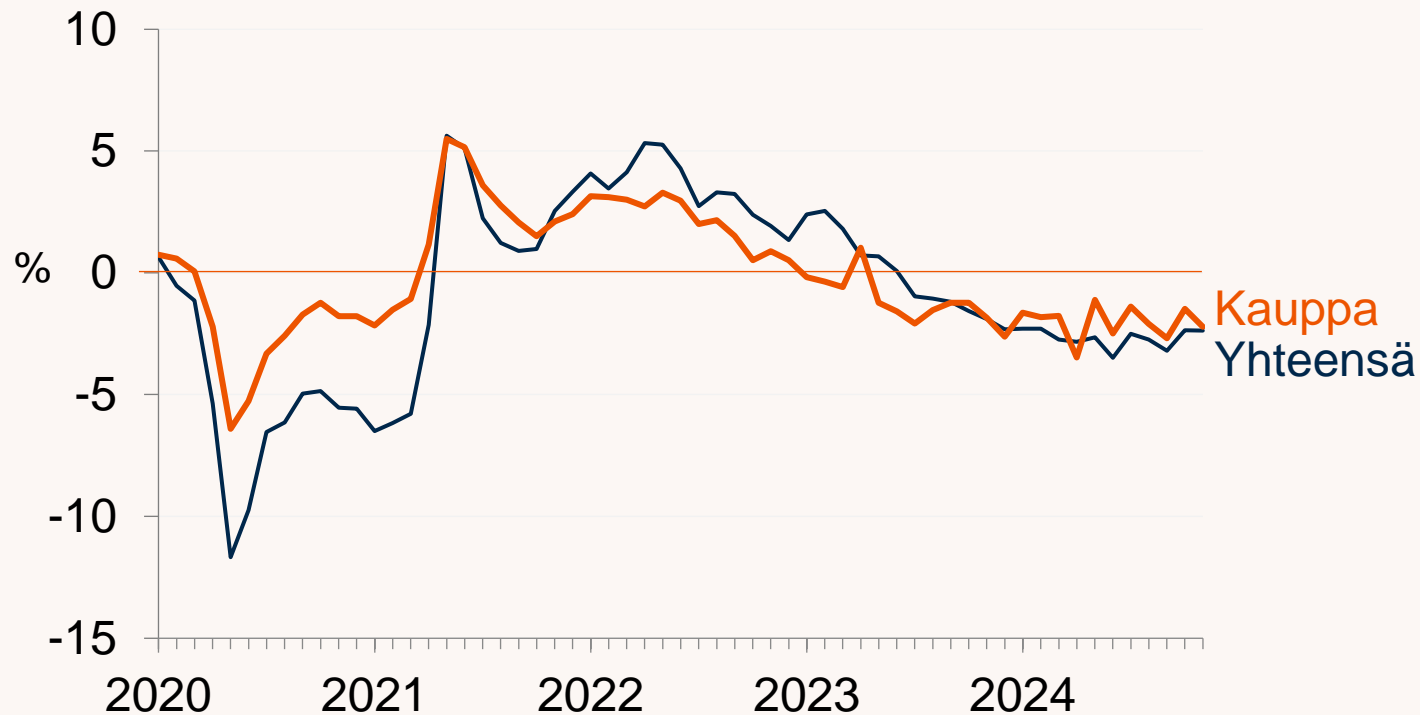


	2023	2024/1-11	11/2024
Rakentaminen	-5,5	-7,8	-5,1
Yhteensä	-0,1	-2,7	-2,4

Lähde: Ilmarisen suhdanneindeksi 11/2024.

# Kauppa: työntekijämäärä laski 2 prosenttia

## Työntekijämäärän muutos edellisvuodesta 2020-11/2024



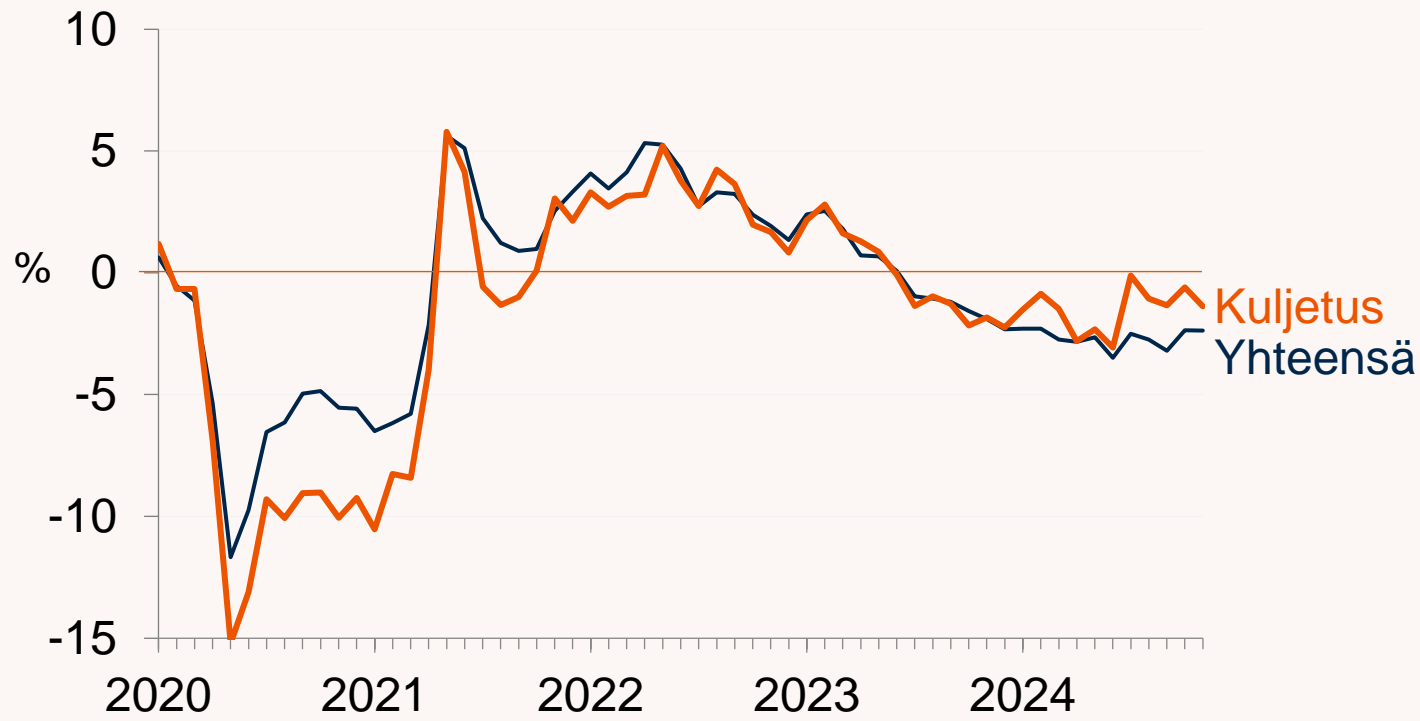
	2023	2024/1-11	11/2024
Kauppa	-1,1	-2,0	-2,2
Yhteensä	-0,1	-2,7	-2,4

Lähde: Ilmarisen suhdanneindeksi 11/2024.



# Kuljetus: työntekijämäärä laski yli prosentin

## Työntekijämäärän muutos edellisvuodesta 2020-11/2024

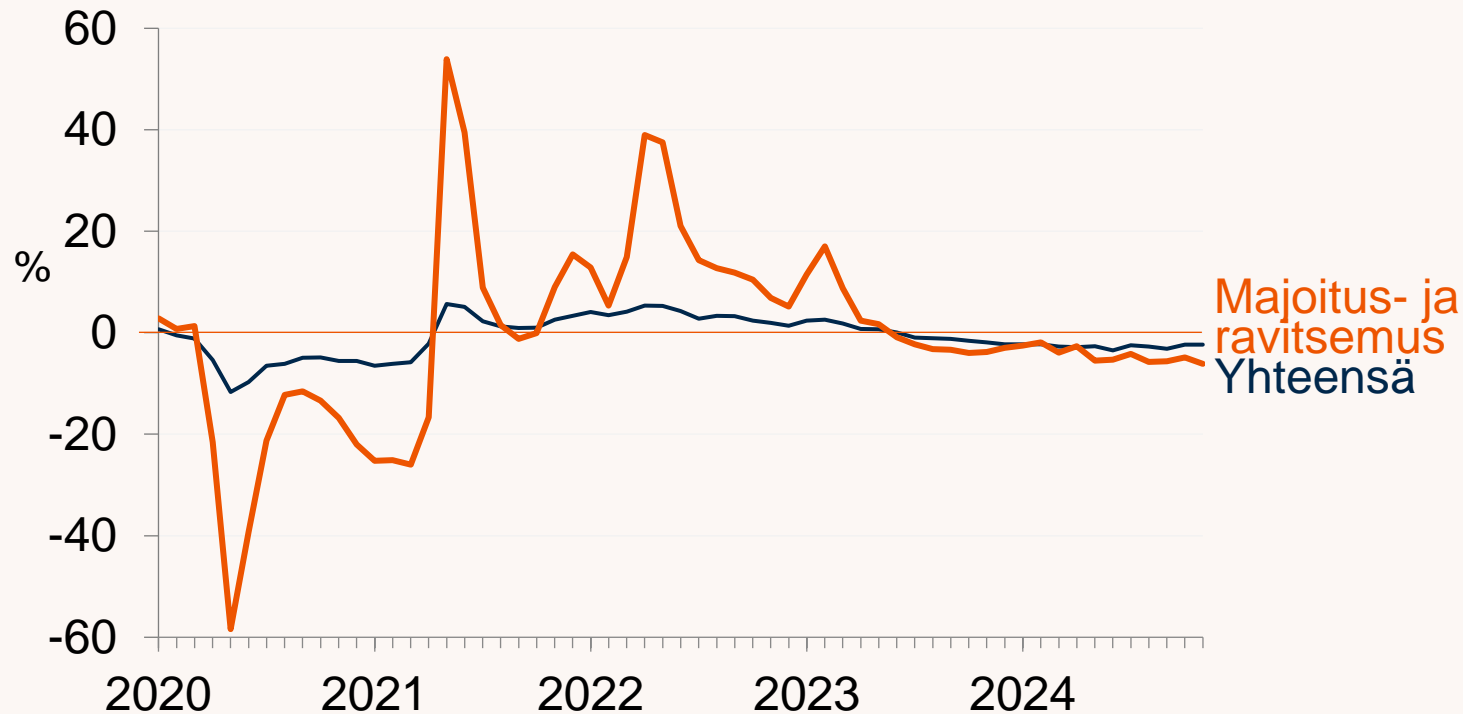


	2023	2024/1-11	11/2024
Kuljetus	-0,1	-1,5	-1,4
Yhteensä	-0,1	-2,7	-2,4

Lähde: Ilmarisen suhdanneindeksi 11/2024.

# Majoitus- ja ravitsemusala: työntekijämäärä laski 6 prosenttia

Työntekijämäärän muutos edellisvuodesta 2020-11/2024

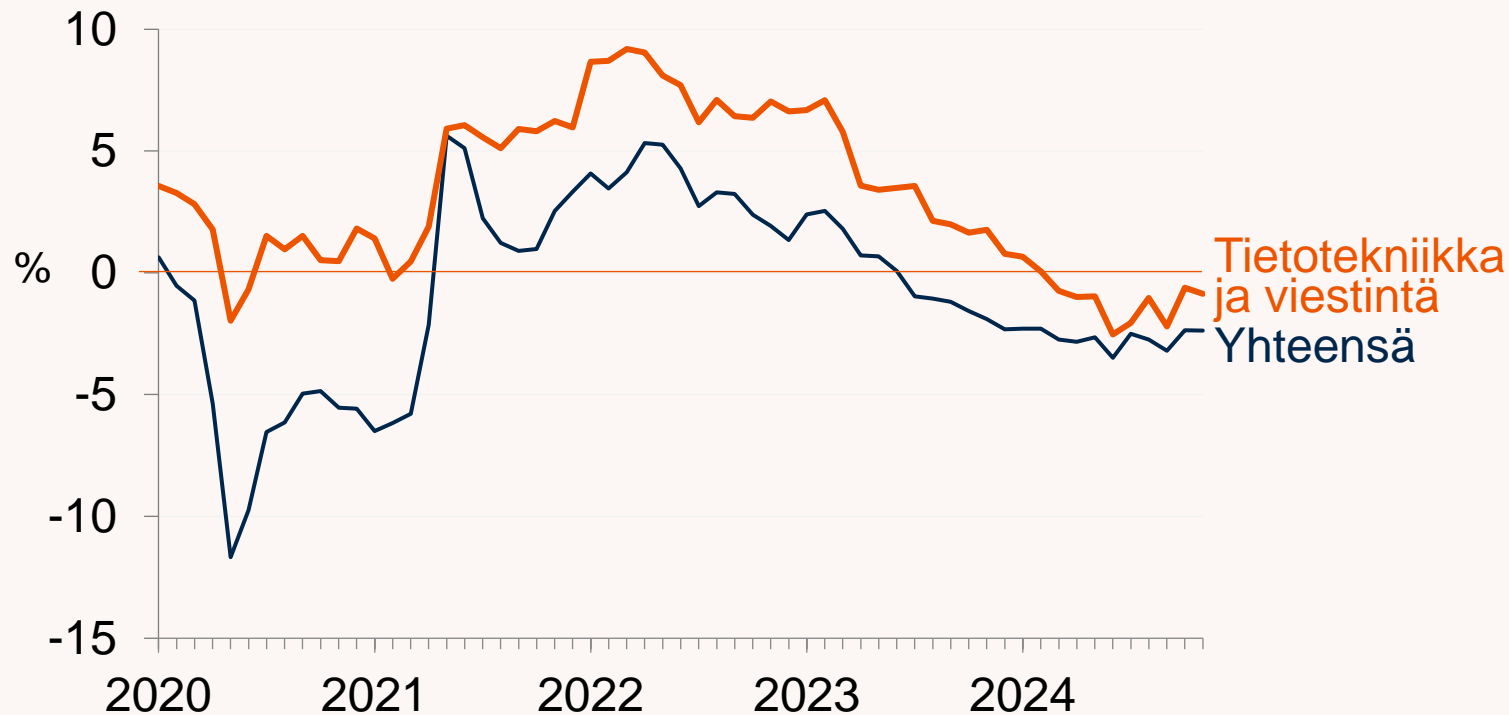


	2023	2024/1-11	11/2024
Majoitus- ja ravitsemusala	+1,7	-4,4	-6,1
Yhteensä	-0,1	-2,7	-2,4

Lähde: Ilmarisen suhdanneindeksi 11/2024.

# Tietotekniikka ja viestintä: työntekijämäärä laski prosentin

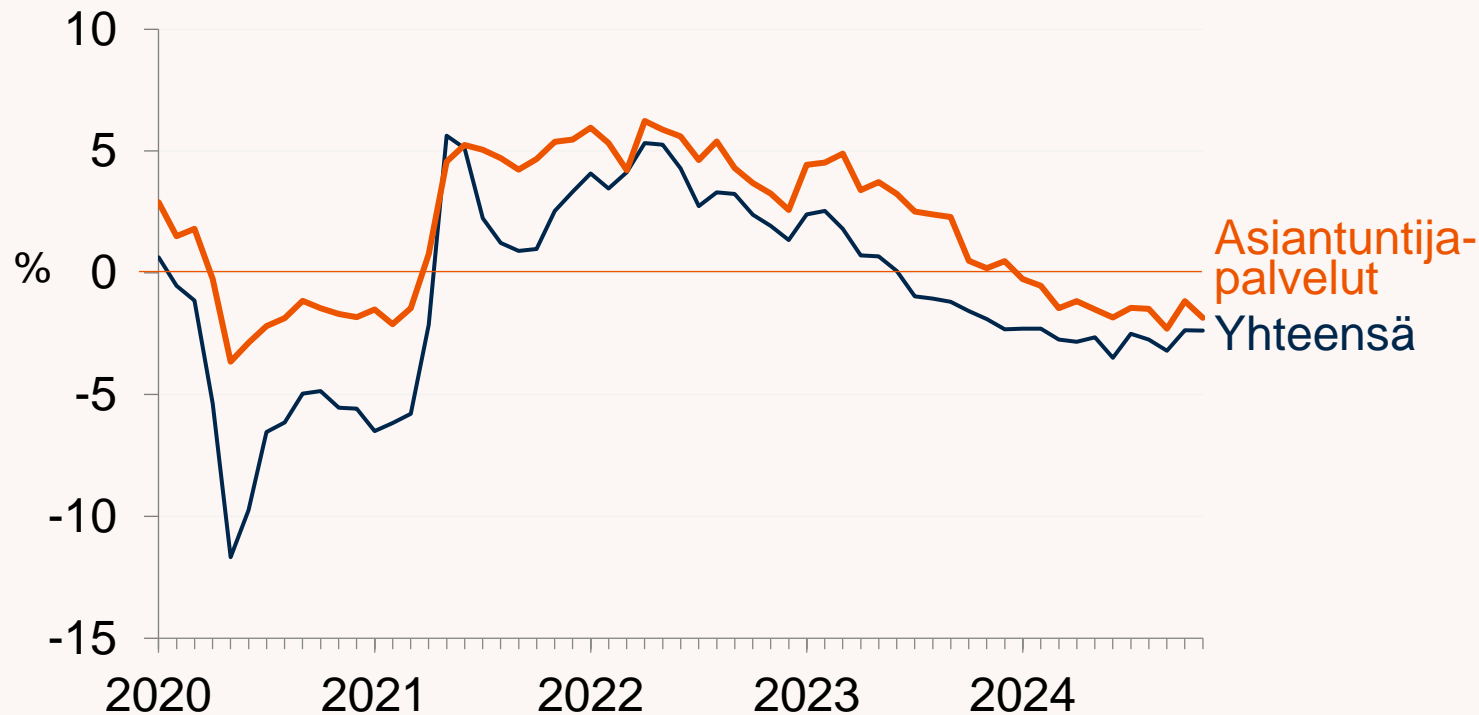
Työntekijämäärän muutos edellisvuodesta 2020-11/2024



	2023	2024/1-11	11/2024
Tietotekniikka ja viestintä	+3,5	-1,0	-0,9
Yhteensä	-0,1	-2,7	-2,4

# Asiantuntijapalvelut: työntekijämäärä laski 2 prosenttia

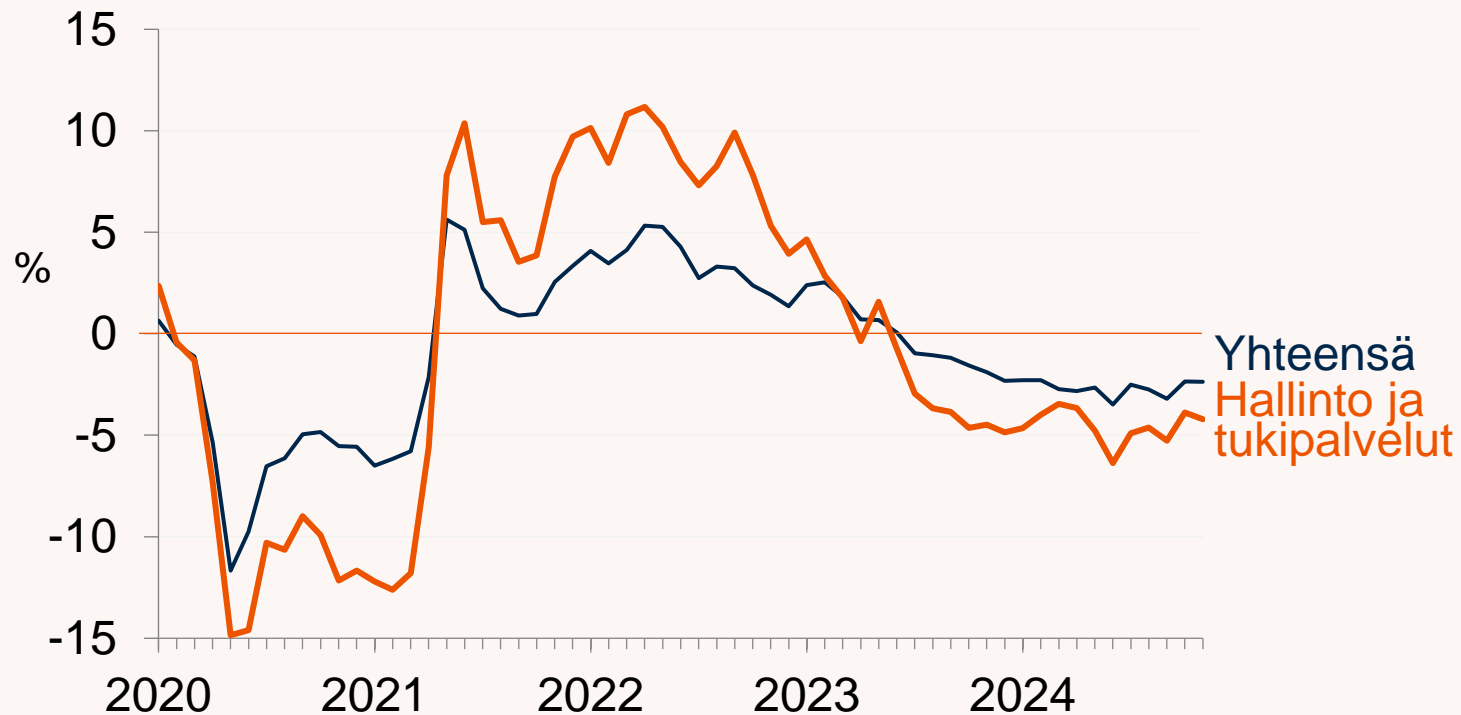
Työntekijämäärän muutos edellisvuodesta 2020-11/2024



	2023	2024/1-11	11/2024
Asiantuntija-palvelut	+2,7	-1,4	-1,8
Yhteensä	-0,1	-2,7	-2,4

# Hallinto ja tukipalvelut: työntekijämäärä laski 4 prosenttia

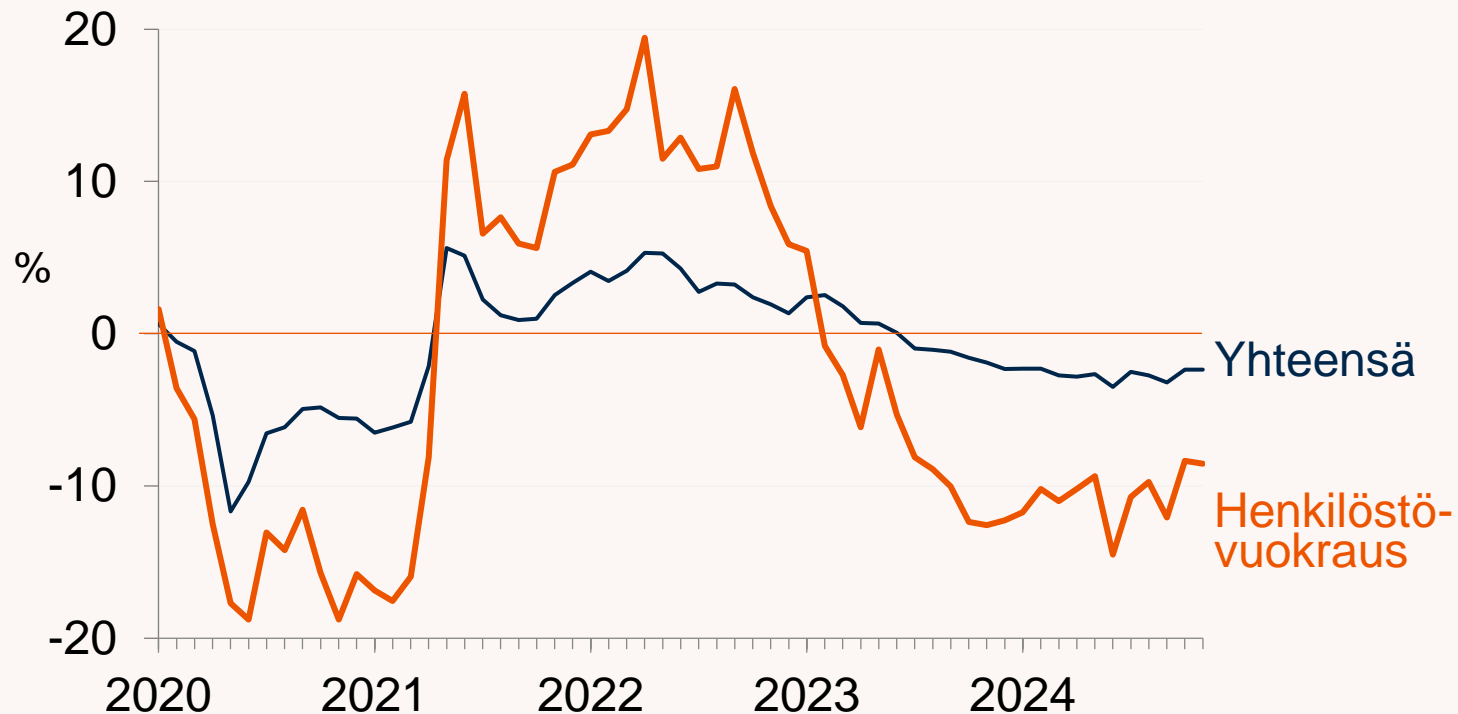
Työntekijämäärän muutos edellisvuodesta 2020-11/2024



	2023	2024/1-11	11/2024
Hallinto ja tukipalvelut	-1,2	-4,5	-4,2
Yhteensä	-0,1	-2,7	-2,4

# Henkilöstövuokraus: työntekijämäärä laski 8,5 prosenttia

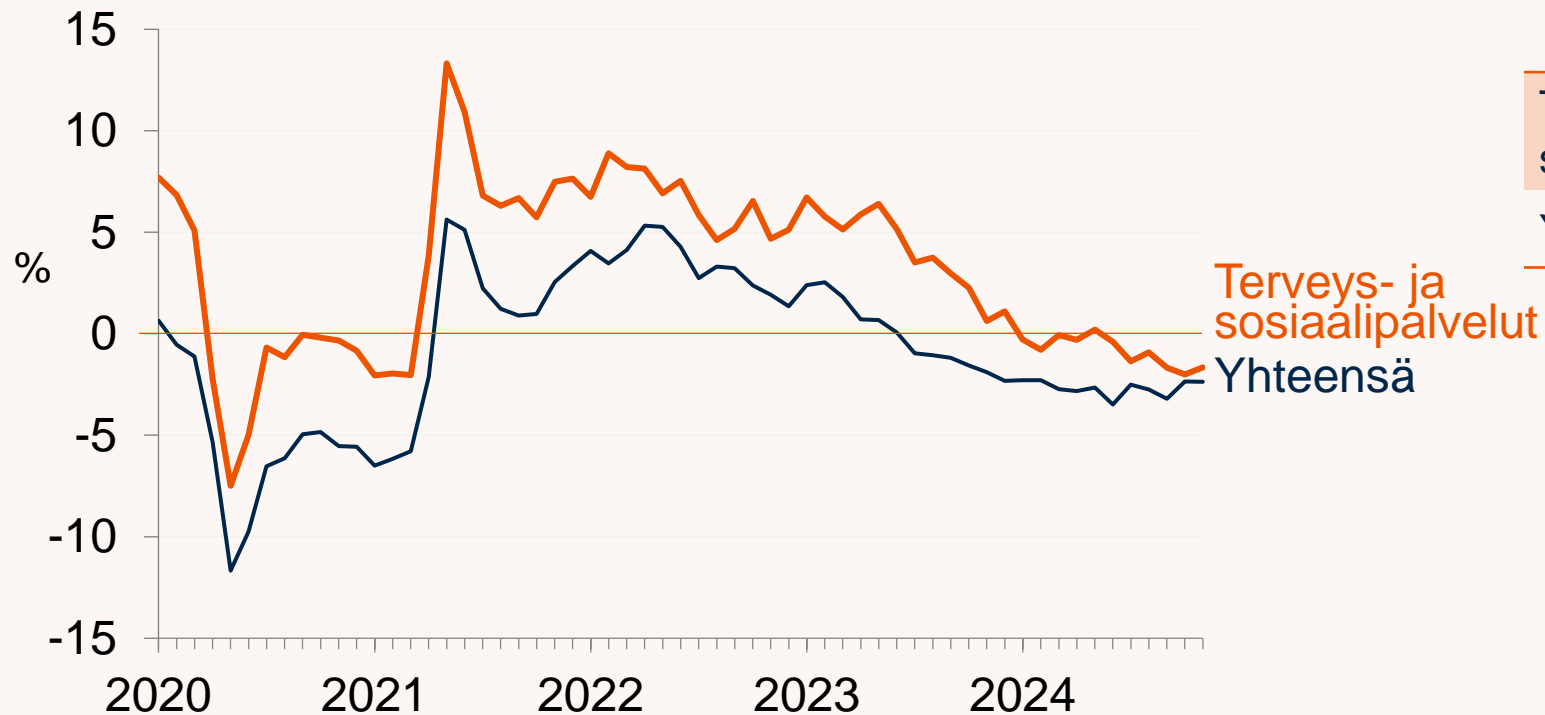
Työntekijämäärän muutos edellisvuodesta 2020-11/2024



	2023	2024/1-11	11/2024
Henkilöstövuokraus	-6,2	-10,6	-8,5
Yhteensä	-0,1	-2,7	-2,4

# Terveys- ja sosiaalipalvelut: työntekijämäärä laski lähes 2 prosenttia

Työntekijämäärän muutos edellisvuodesta 2020-11/2024



	2023	2024/1-11	11/2024
Terveys- ja sosiaalipalvelut	+4,1	-0,8	-1,7
Yhteensä	-0,1	-2,7	-2,4



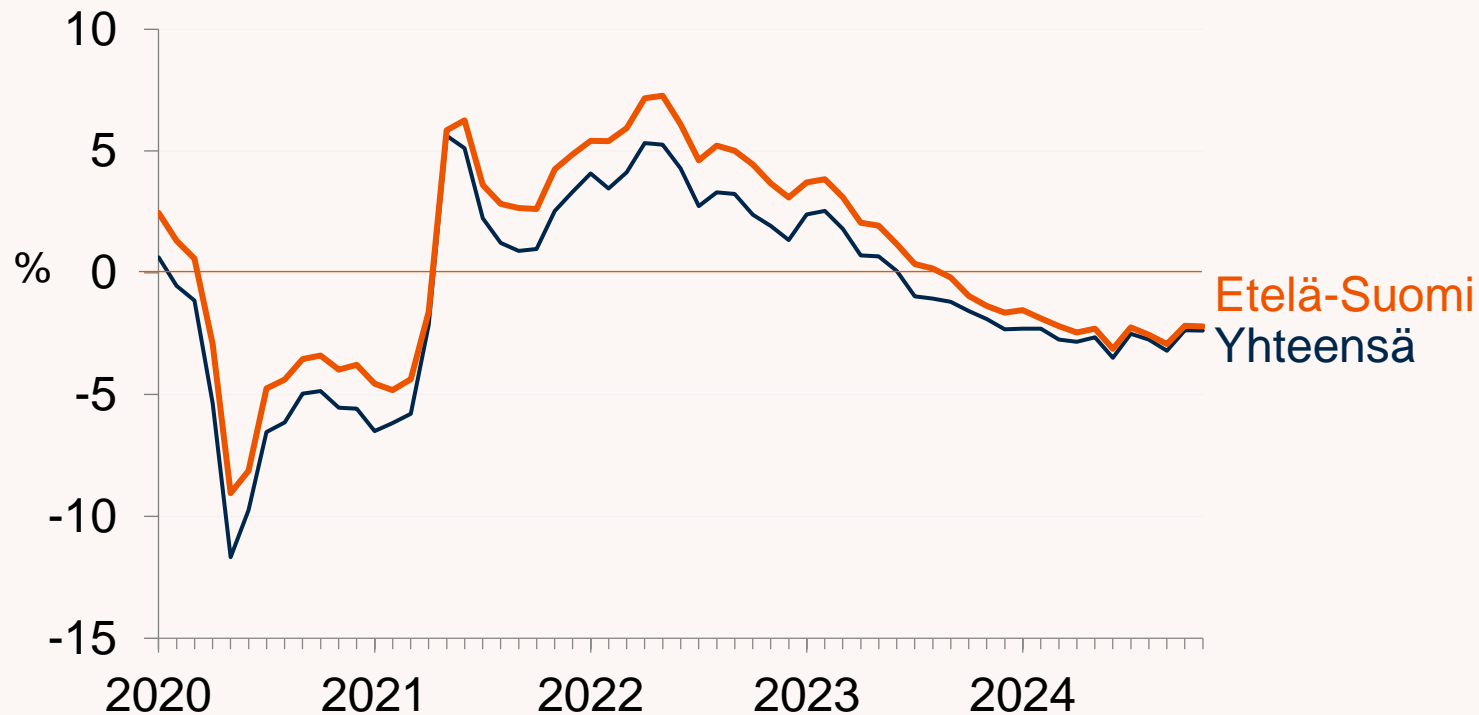
# Alueelliset indeksit

Etelä-Suomi, Itä-Suomi, Länsi-  
Suomi ja Pohjois-Suomi



# Etelä-Suomi: työntekijämäärä laski 2 prosenttia

Työntekijämäärän muutos edellisvuodesta 2020-11/2024

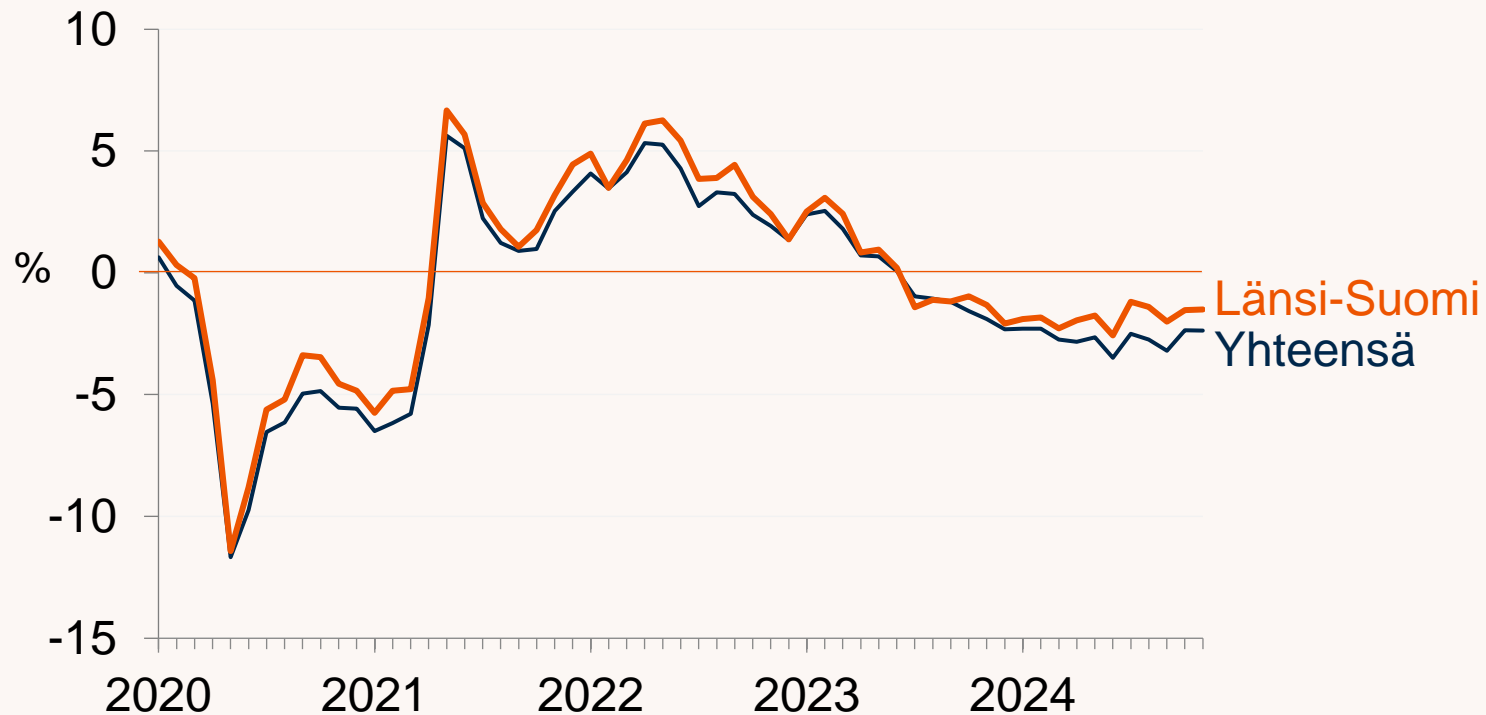


	2023	2024/1-11	11/2024
Etelä-Suomi	+1,0	-2,3	-2,2
Yhteensä	-0,1	-2,7	-2,4

Lähde: Ilmarisen suhdanneindeksi 11/2024.

# Länsi-Suomi: työntekijämäärä laski 1,5 prosenttia

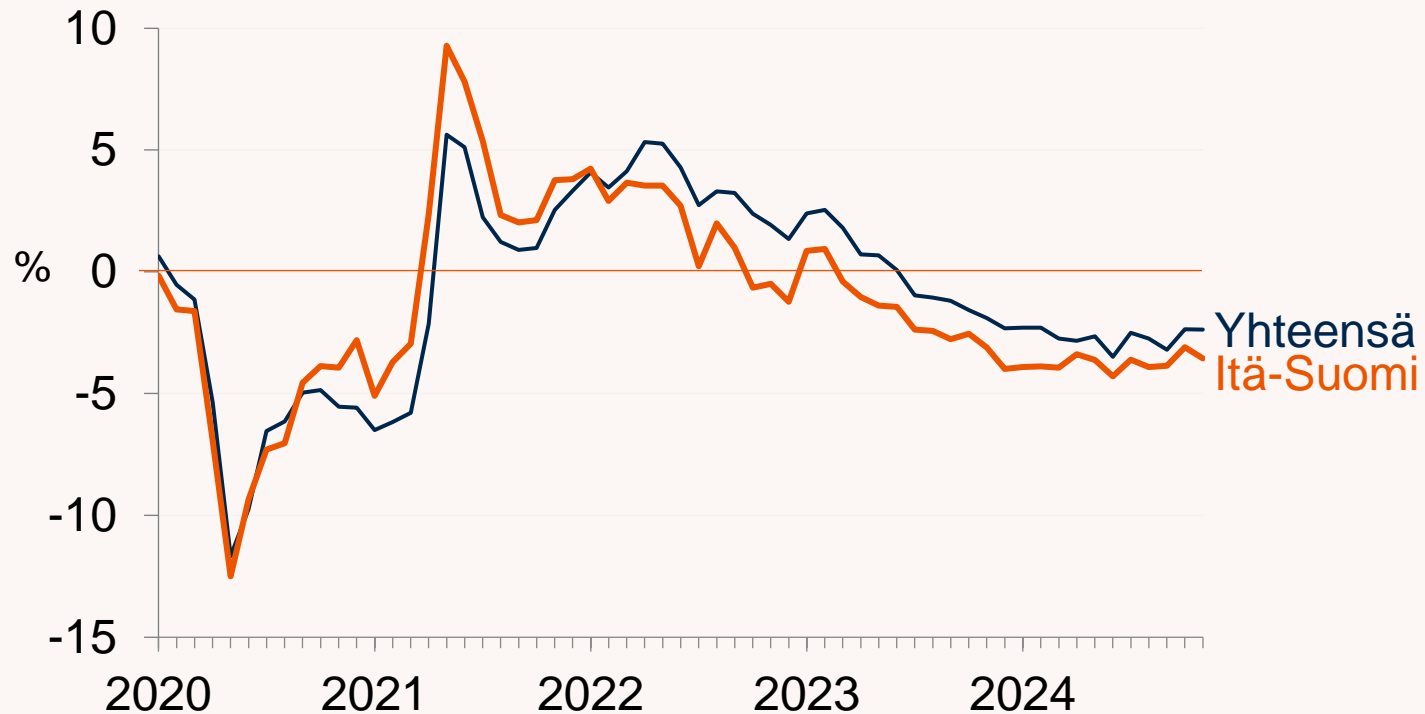
Työntekijämäärän muutos edellisvuodesta 2020-11/2024



	2023	2024/1-11	11/2024
Länsi-Suomi	+0,2	-1,8	-1,5
Yhteensä	-0,1	-2,7	-2,4

# Itä-Suomi: työntekijämäärä laski 3,5 prosenttia

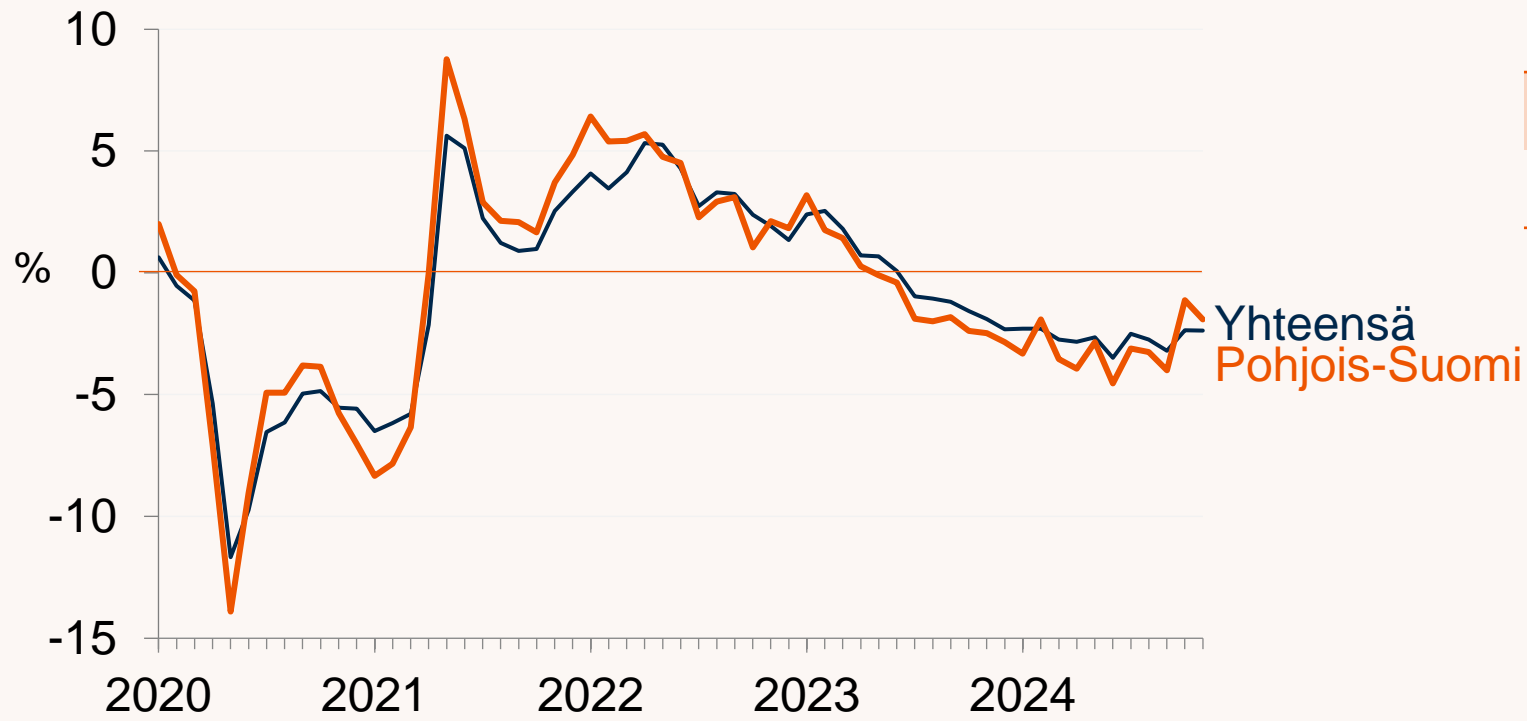
Työntekijämäärän muutos edellisvuodesta 2020-11/2024



	2023	2024/1-11	11/2024
Itä-Suomi	-1,6	-3,7	-3,5
Yhteensä	-0,1	-2,7	-2,4

# Pohjois-Suomi: työntekijämäärä laski 2 prosenttia

Työntekijämäärän muutos edellisvuodesta 2020-11/2024



	2023	2024/1-11	11/2024
Pohjois-Suomi	-0,6	-3,0	-1,9
Yhteensä	-0,1	-2,7	-2,4

Lähde: Ilmarisen suhdanneindeksi 11/2024.

Varaudumme  
hyvään huomiseen.

ILMARINEN