

ILMARINEN


Ilmarisen suhdanneindeksi

08/2024



Mikä on Ilmarisen suhdanneindeksi?

- Suhdanneindeksi kuvaa Ilmarisen asiakkaina olevien yritysten työntekijämäärien muutosta edellisvuoteen verrattuna.
- Yritysjoukko laajeni tulorekisterin myötä ja kattaa nyt yli 60 000 yritystä ja noin 500 000 työntekijää.
- Indeksissä on huomioitu tarkastelujakson ajan Ilmarisen asiakkaina olleet yritykset, joten tulevat ja lähtevät asiakasyritykset eivät vaikuta indeksiin.
- Julkistamme kuukauden suhdanneindeksin tulokset seuraavan kuun 15. päivä



Ilmarisen suhdanneindeksi: työntekijämäärä laski 3 prosenttia

Työntekijämäärän muutos edellisvuodesta 2020-8/2024



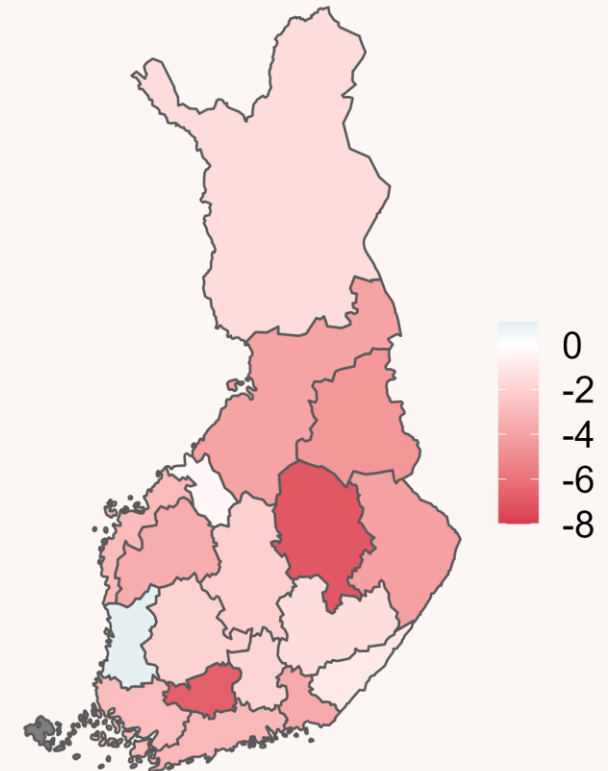
	2023	2024/1-8	8/2024
Yhteensä	-0,1	-2,8	-3,2

Työllisyys heikkenee, työntekijämäärä laski 3,2 % elokuussa ja laskua oli kaikilla aloilla

Toimialakohtaiset muutokset*, %

	2023	2024	7/24	8/24
Teollisuus	+1,9	-1,6	-1,6	-1,6
Rakentaminen	-5,6	-8,8	-7,2	-7,0
Kauppa	-1,2	-2,1	-1,4	-2,3
Kuljetus	-0,2	-1,8	-0,3	-1,7
Majoitus ja ravitsemis	+1,7	-4,1	-4,3	-6,5
Tietotekniikka ja viestintä	+3,4	-1,0	-2,1	-1,1
Asiantuntijapalvelut	+2,6	-1,4	-1,5	-1,9
Hallinto- ja tukipalvelut	-1,3	-4,7	-5,0	-5,0
Henkilöstövuokraus	-6,3	-11,2	-10,9	-10,3
Terveys- ja sosiaalipalvelut	+4,1	-1,4	-3,0	-3,0
Yhteensä	-0,1	-2,8	-2,7	-3,2

Aluekohtaiset muutokset*, %



Lähde: Ilmarisen suhdanneindeksi 8/2024.

* = Muutos edellisvuodesta.

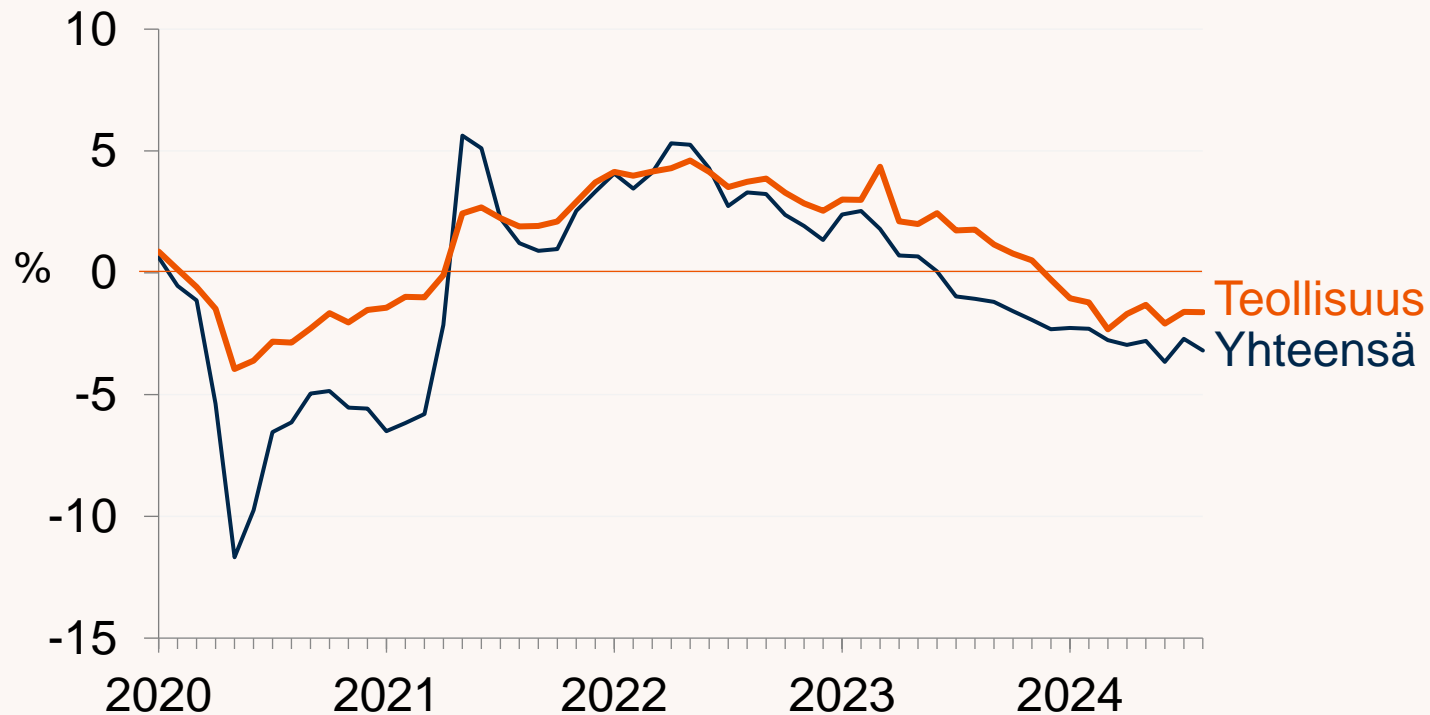


Yhdeksän eniten työllistävän toimialan indeksit

Lisäksi henkilöstövuokraus

Teollisuus: työntekijämäärä laski lähes 2 prosenttia

Työntekijämäärän muutos edellisvuodesta 2020-8/2024

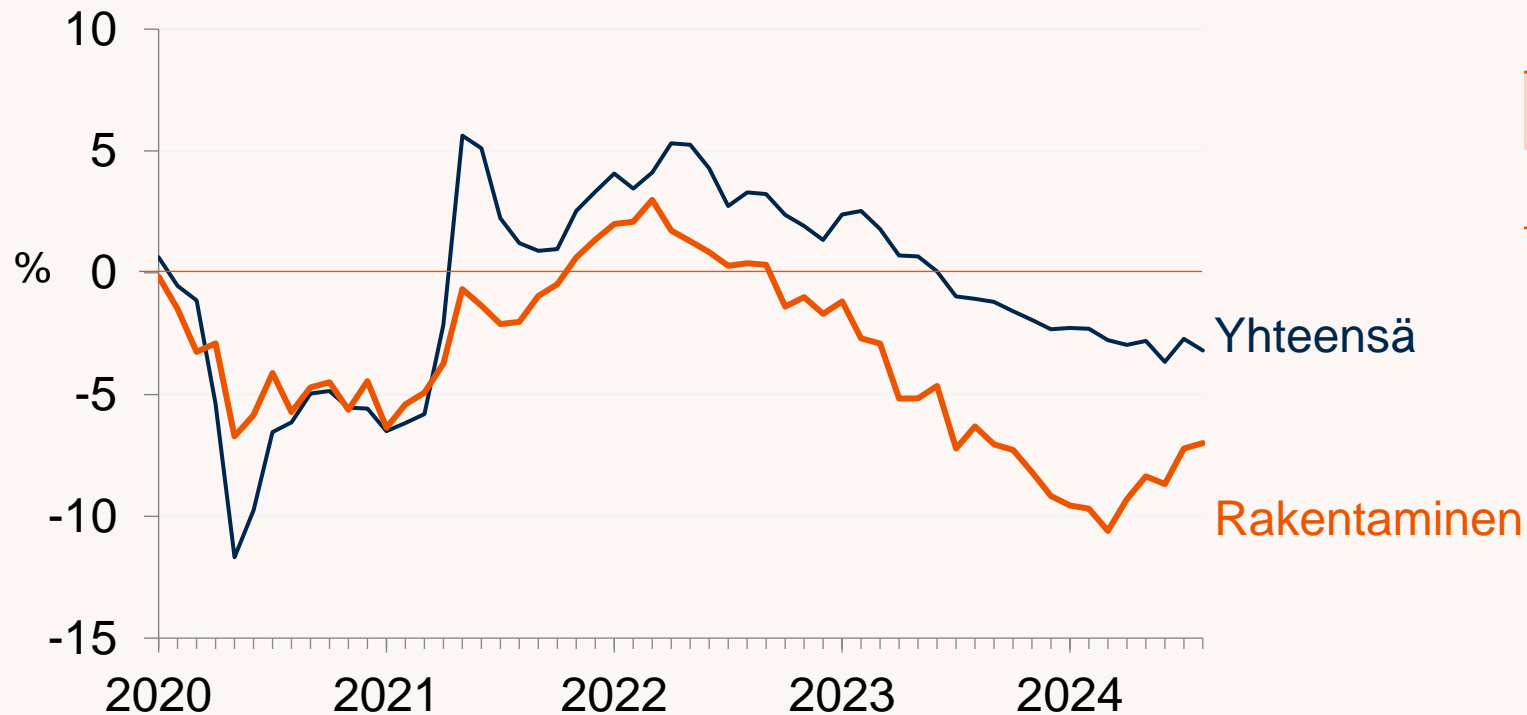


	2023	2024/1-8	8/2024
Teollisuus	+1,9	-1,6	-1,6
Yhteensä	-0,1	-2,8	-3,2

Lähde: Ilmarisen suhdanneindeksi 8/2024.

Rakentaminen: työntekijämäärä laski 7 prosenttia

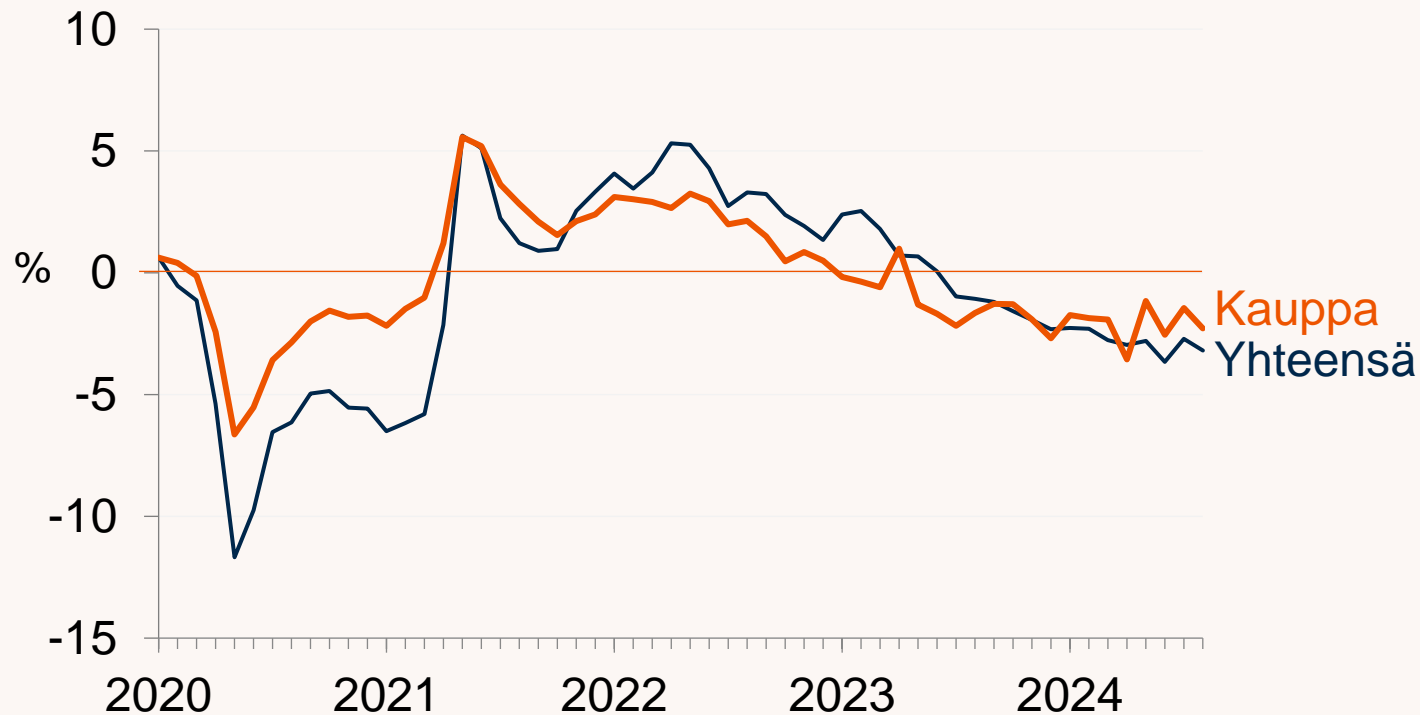
Työntekijämäärän muutos edellisvuodesta 2020-8/2024



	2023	2024/1-8	8/2024
Rakentaminen	-5,6	-8,8	-7,0
Yhteensä	-0,1	-2,8	-3,2

Kauppa: työntekijämäärä laski yli 2 prosenttia

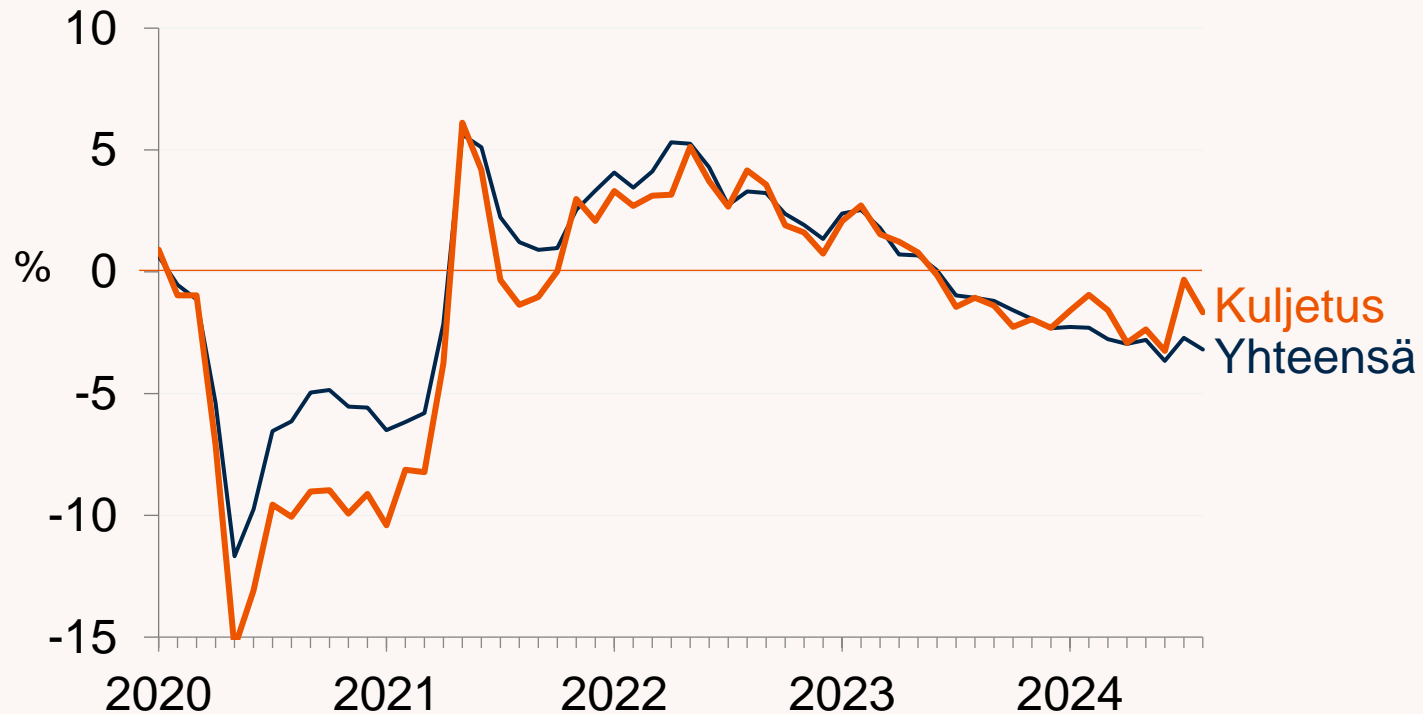
Työntekijämäärän muutos edellisvuodesta 2020-8/2024



	2023	2024/1-8	8/2024
Kauppa	-1,2	-2,1	-2,3
Yhteensä	-0,1	-2,8	-3,2

Kuljetus: työntekijämäärä laski lähes 2 prosenttia

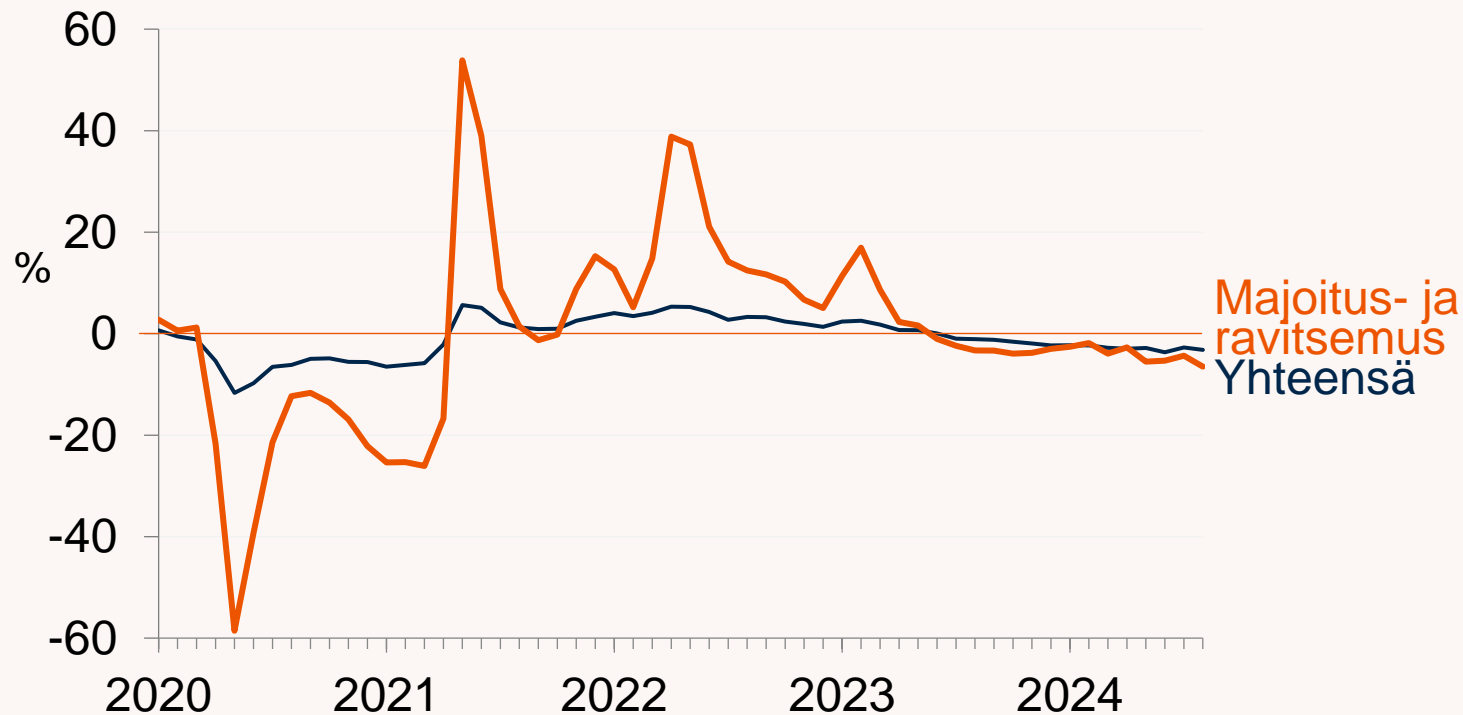
Työntekijämäärän muutos edellisvuodesta 2020-8/2024



	2023	2024/1-8	8/2024
Kuljetus	-0,2	-1,8	-1,7
Yhteensä	-0,1	-2,8	-3,2

Majoitus- ja ravitsemusala: työntekijämäärä laski 6,5 prosenttia

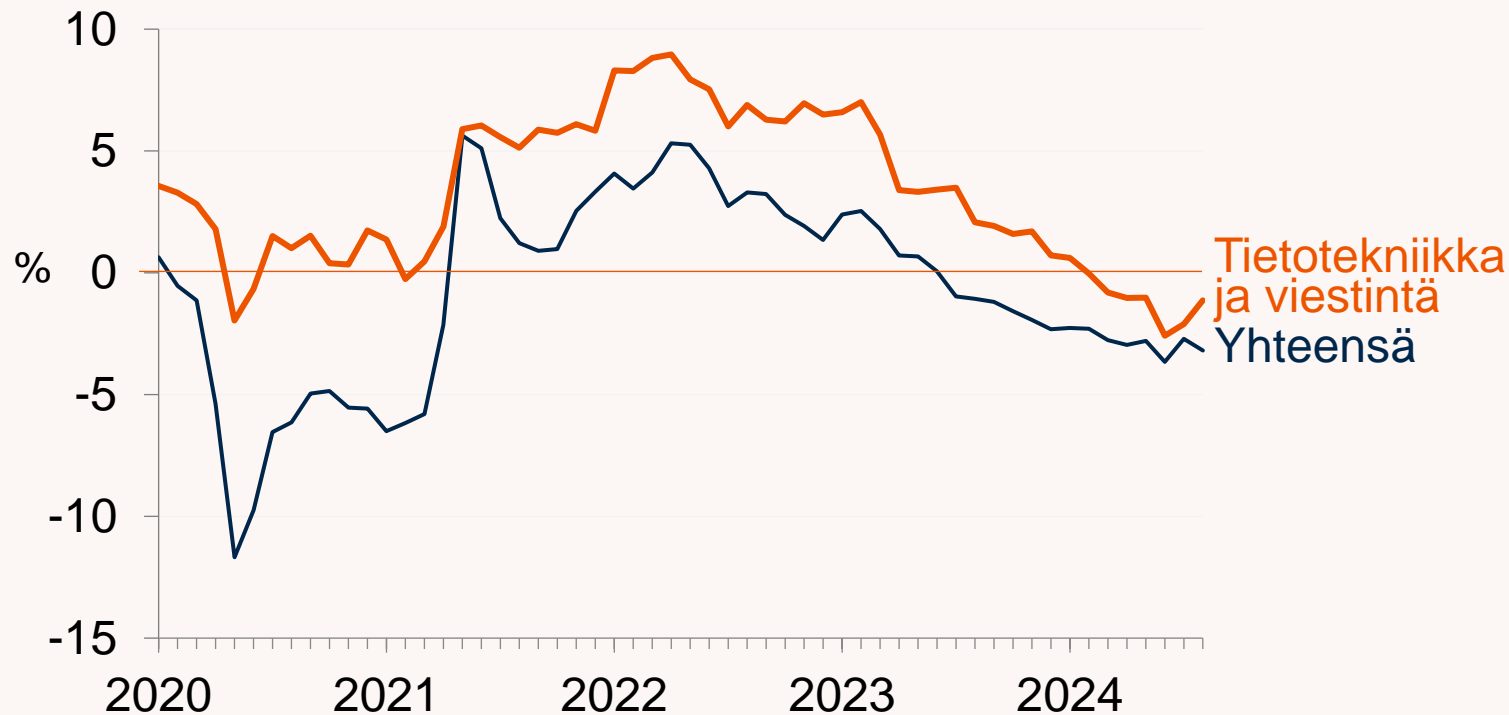
Työntekijämäärän muutos edellisvuodesta 2020-8/2024



	2023	2024/1-8	8/2024
Majoitus- ja ravitsemus	+1,7	-4,1	-6,5
Yhteensä	-0,1	-2,8	-3,2

Tietotekniikka ja viestintä: työntekijämäärä laski prosentin

Työntekijämäärän muutos edellisvuodesta 2020-8/2024

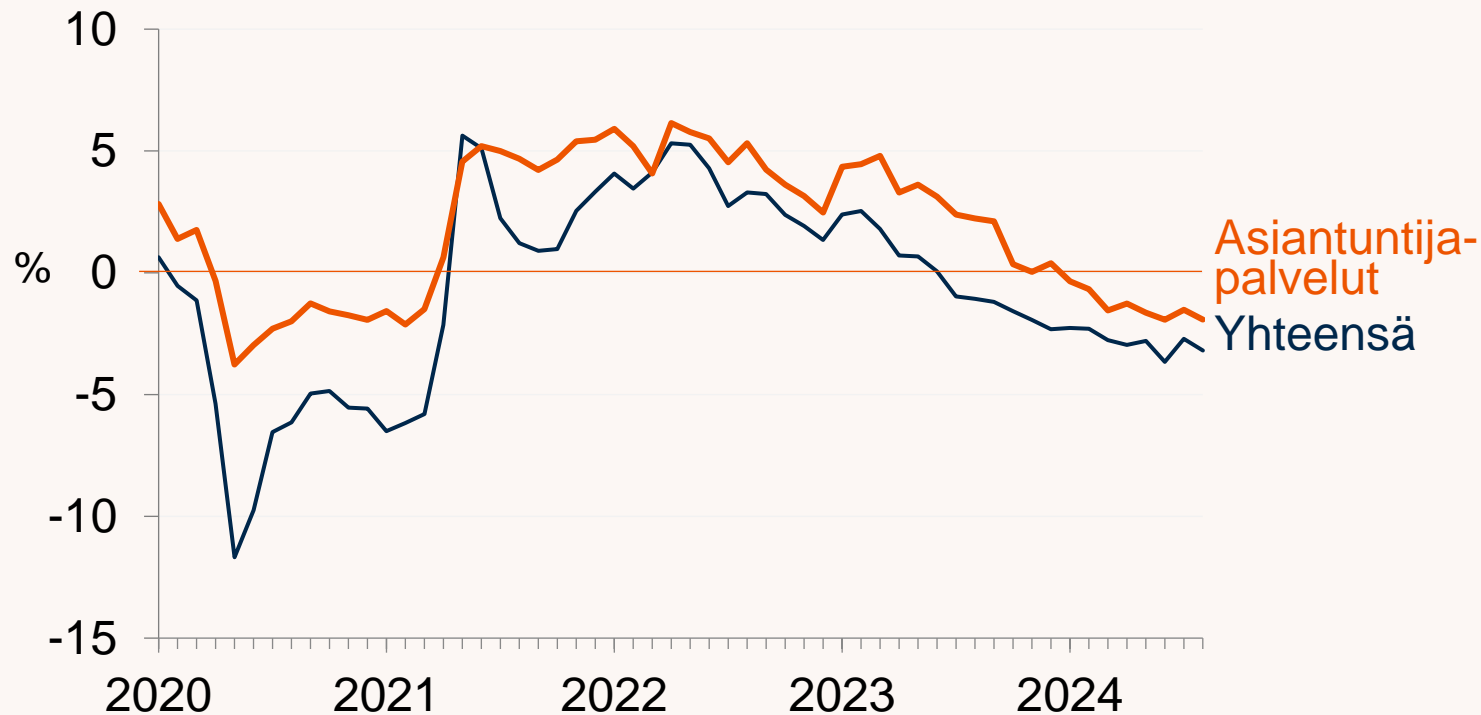


	2023	2024/1-8	8/2024
Tietotekniikka ja viestintä	+3,4	-1,0	-1,1
Yhteensä	-0,1	-2,8	-3,2

Lähde: Ilmarisen suhdanneindeksi 8/2024.

Asiantuntijapalvelut: työntekijämäärä laski 2 prosenttia

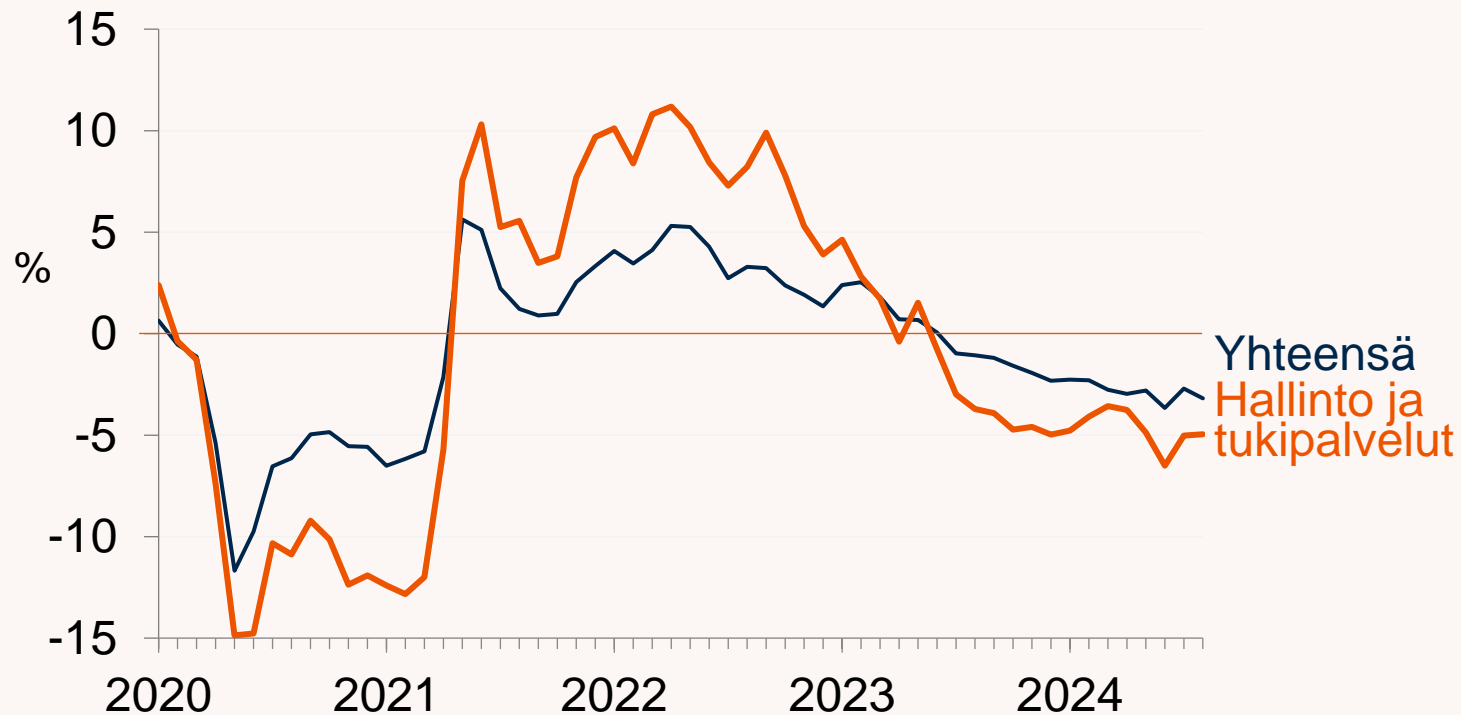
Työntekijämäärän muutos edellisvuodesta 2020-8/2024



	2023	2024/1-8	8/2024
Asiantuntija-palvelut	+2,6	-1,4	-1,9
Yhteensä	-0,1	-2,8	-3,2

Hallinto ja tukipalvelut: työntekijämäärä laski 5 prosenttia

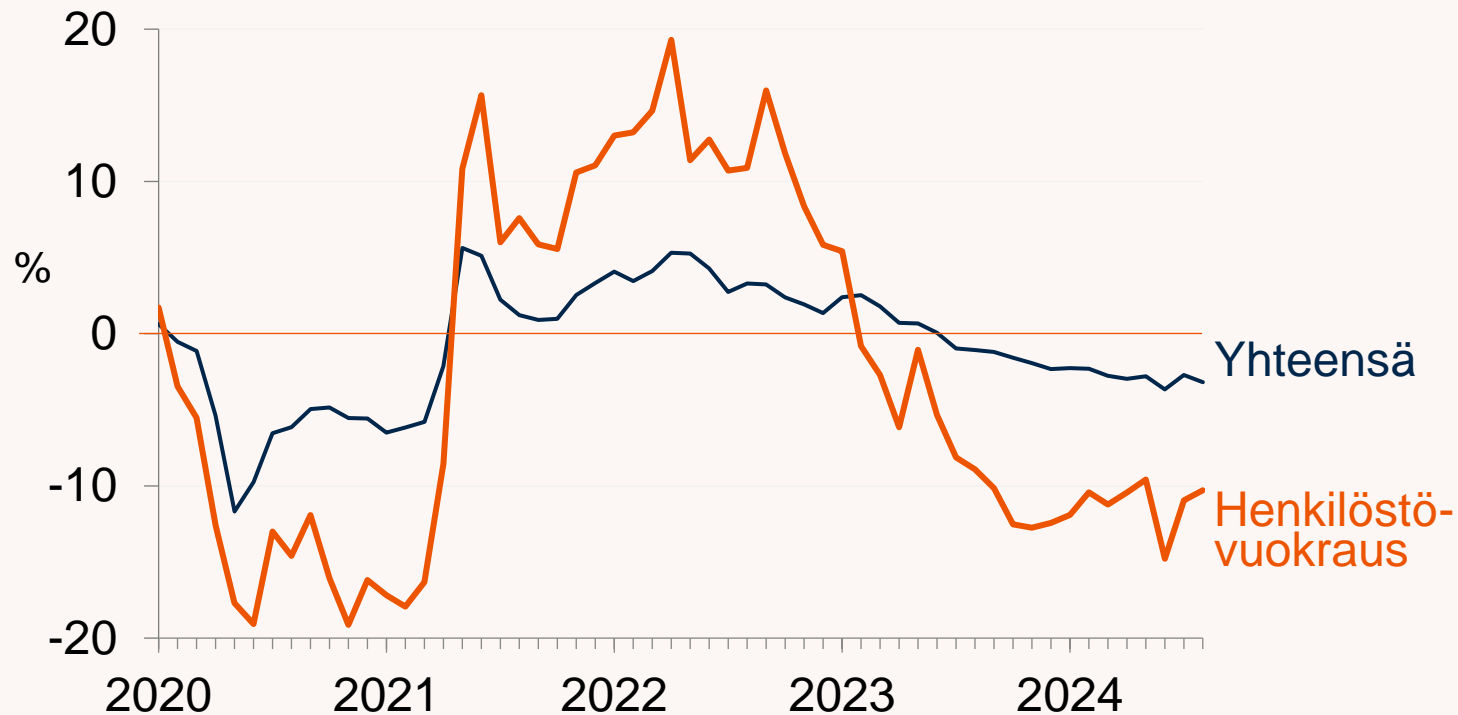
Työntekijämäärän muutos edellisvuodesta 2020-8/2024



	2023	2024/1-8	8/2024
Hallinto ja tukipalvelut	-1,3	-4,7	-5,0
Yhteensä	-0,1	-2,8	-3,2

Henkilöstövuokraus: työntekijämäärä laski yli 10 prosenttia

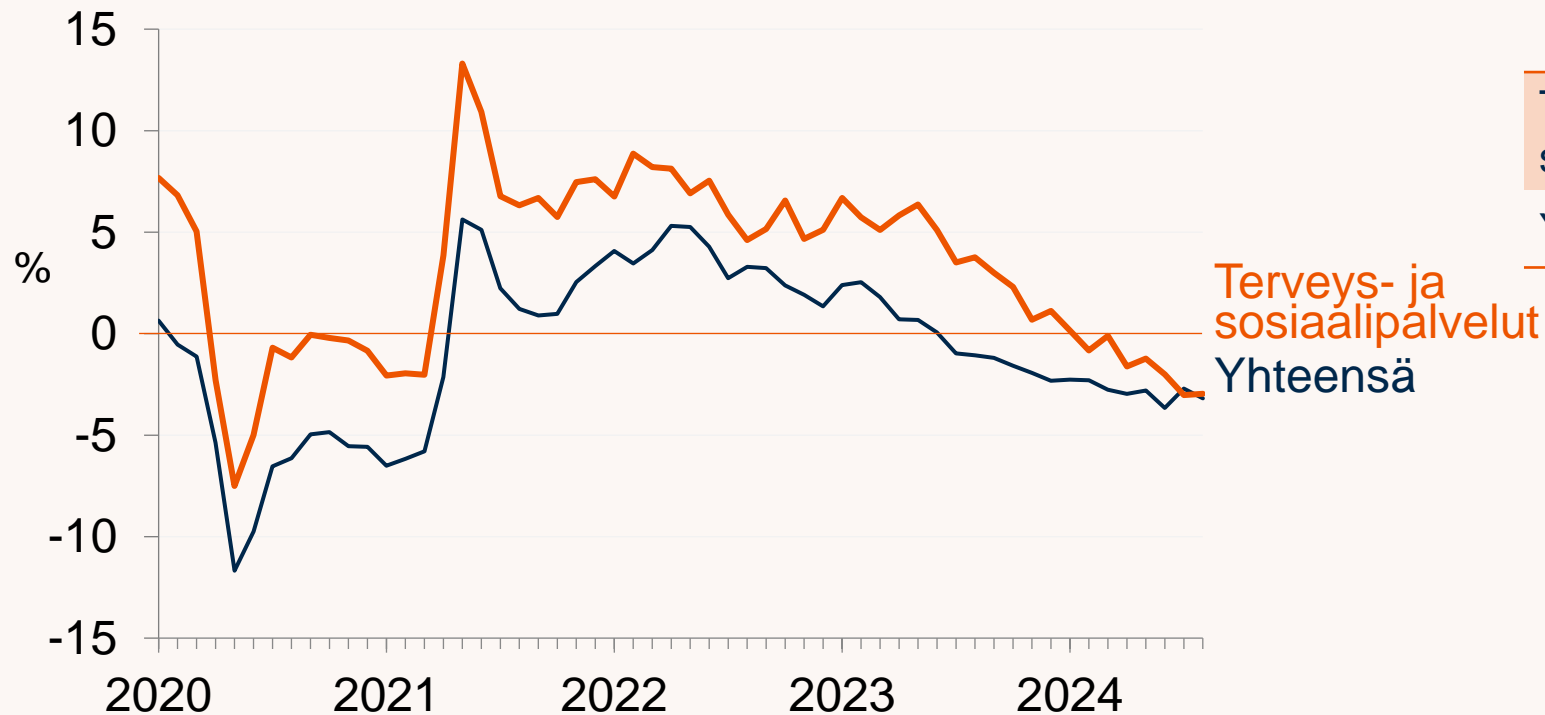
Työntekijämäärän muutos edellisvuodesta 2020-8/2024



	2023	2024/1-8	8/2024
Henkilöstövuokraus	-6,3	-11,2	-10,3
Yhteensä	-0,1	-2,8	-3,2

Terveys- ja sosiaalipalvelut: työntekijämäärä laski 3 prosenttia

Työntekijämäärän muutos edellisvuodesta 2020-8/2024



	2023	2024/1-8	8/2024
Terveys- ja sosiaalipalvelut	+4,1	-1,4	-3,0
Yhteensä	-0,1	-2,8	-3,2

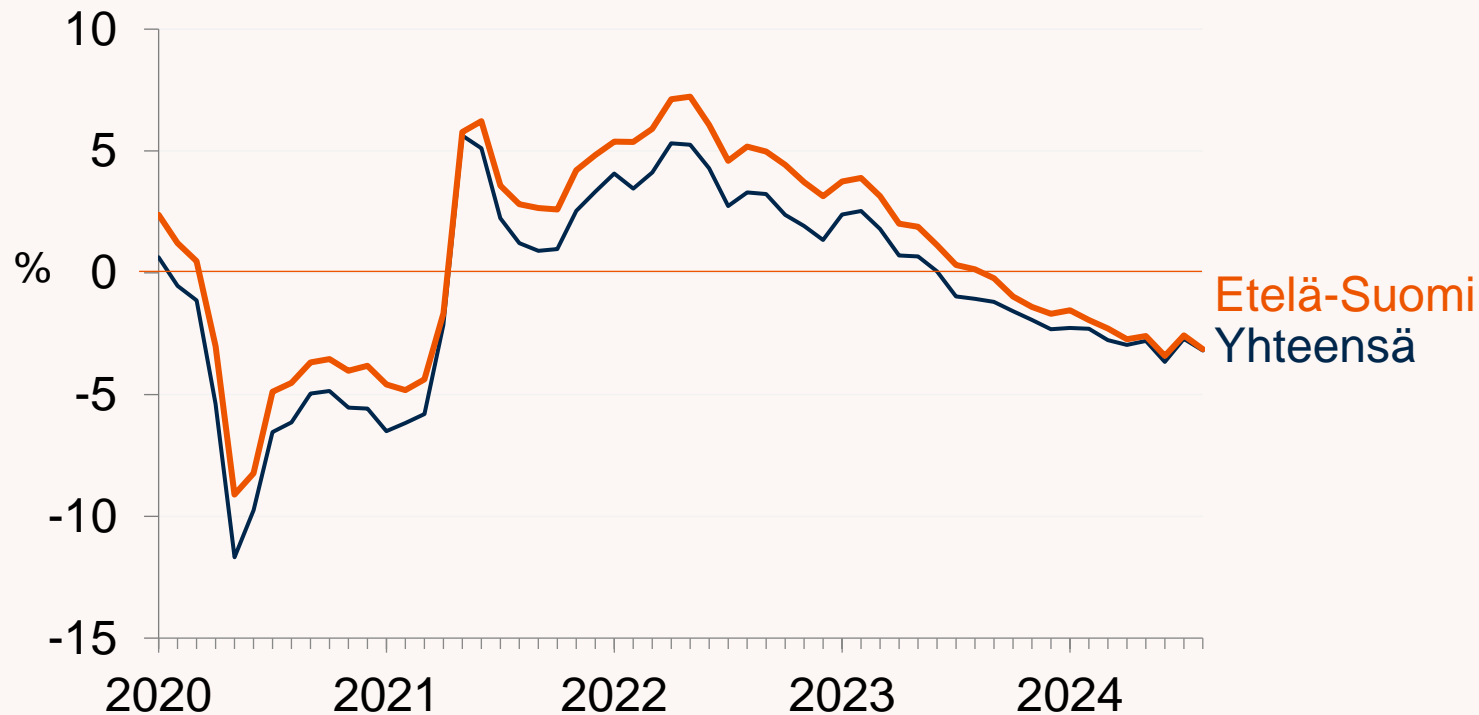


Alueelliset indeksit

Etelä-Suomi, Itä-Suomi, Länsi-Suomi ja Pohjois-Suomi

Etelä-Suomi: työntekijämäärä laski 3 prosenttia

Työntekijämäärän muutos edellisvuodesta 2020-8/2024

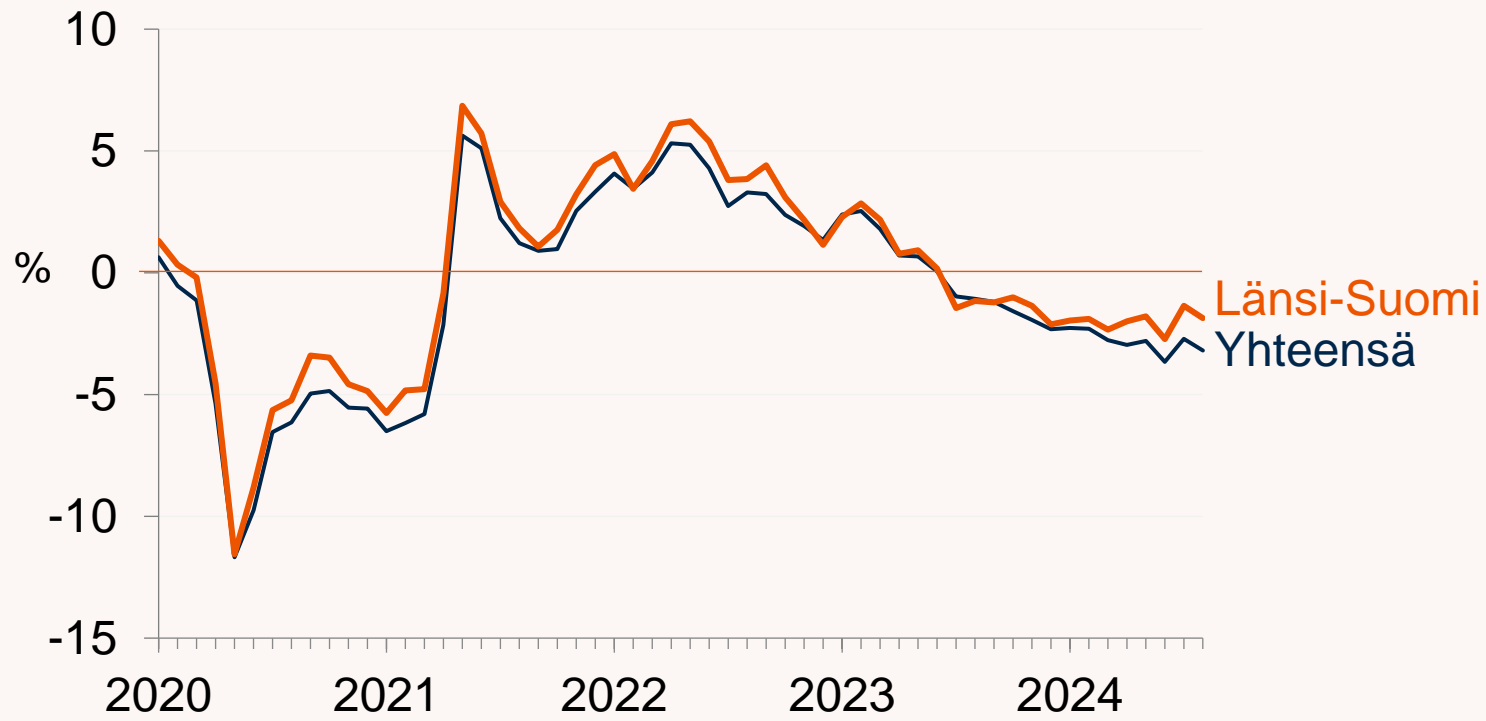


	2023	2024/1-8	8/2024
Etelä-Suomi	+1,0	-2,5	-3,1
Yhteensä	-0,1	-2,8	-3,2

Lähde: Ilmarisen suhdanneindeksi 8/2024.

Länsi-Suomi: työntekijämäärä laski 2 prosenttia

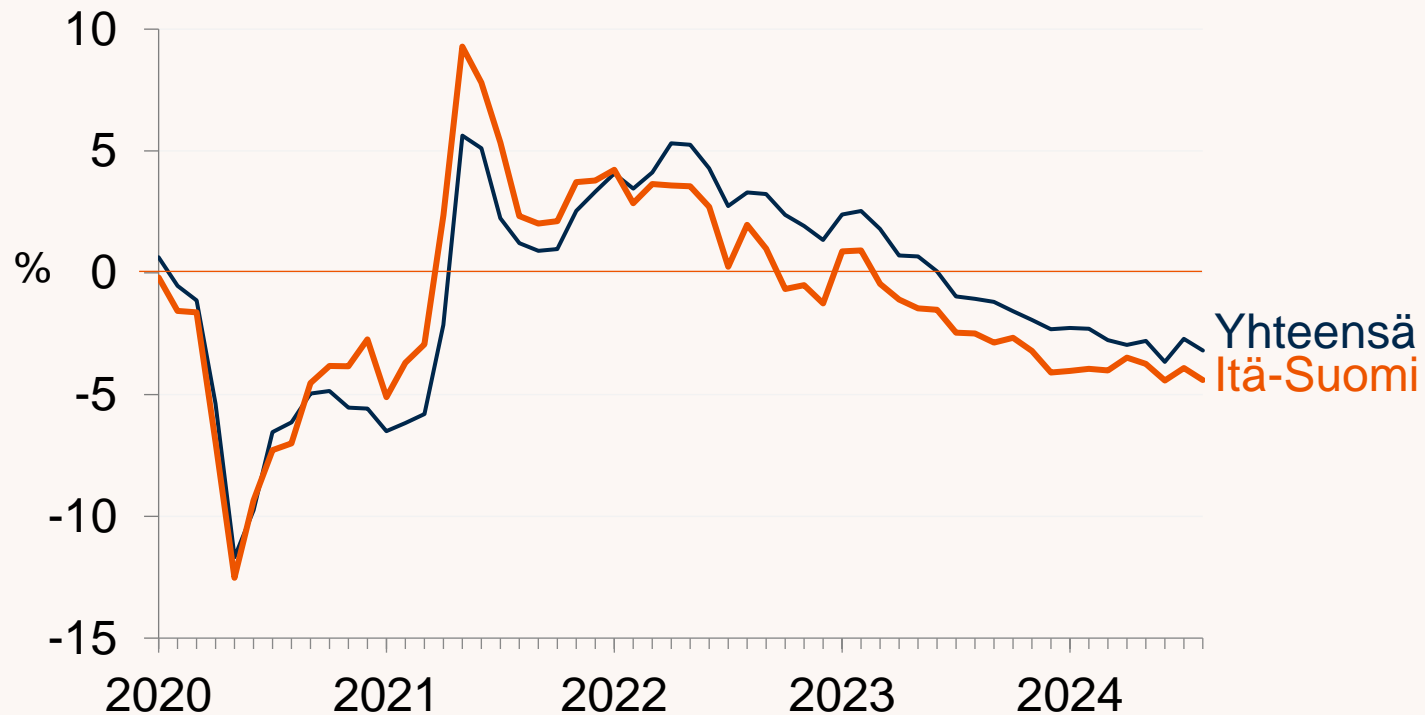
Työntekijämäärän muutos edellisvuodesta 2020-8/2024



	2023	2024/1-8	8/2024
Länsi-Suomi	+0,1	-2,0	-1,9
Yhteensä	-0,1	-2,8	-3,2

Itä-Suomi: työntekijämäärä laski yli 4 prosenttia

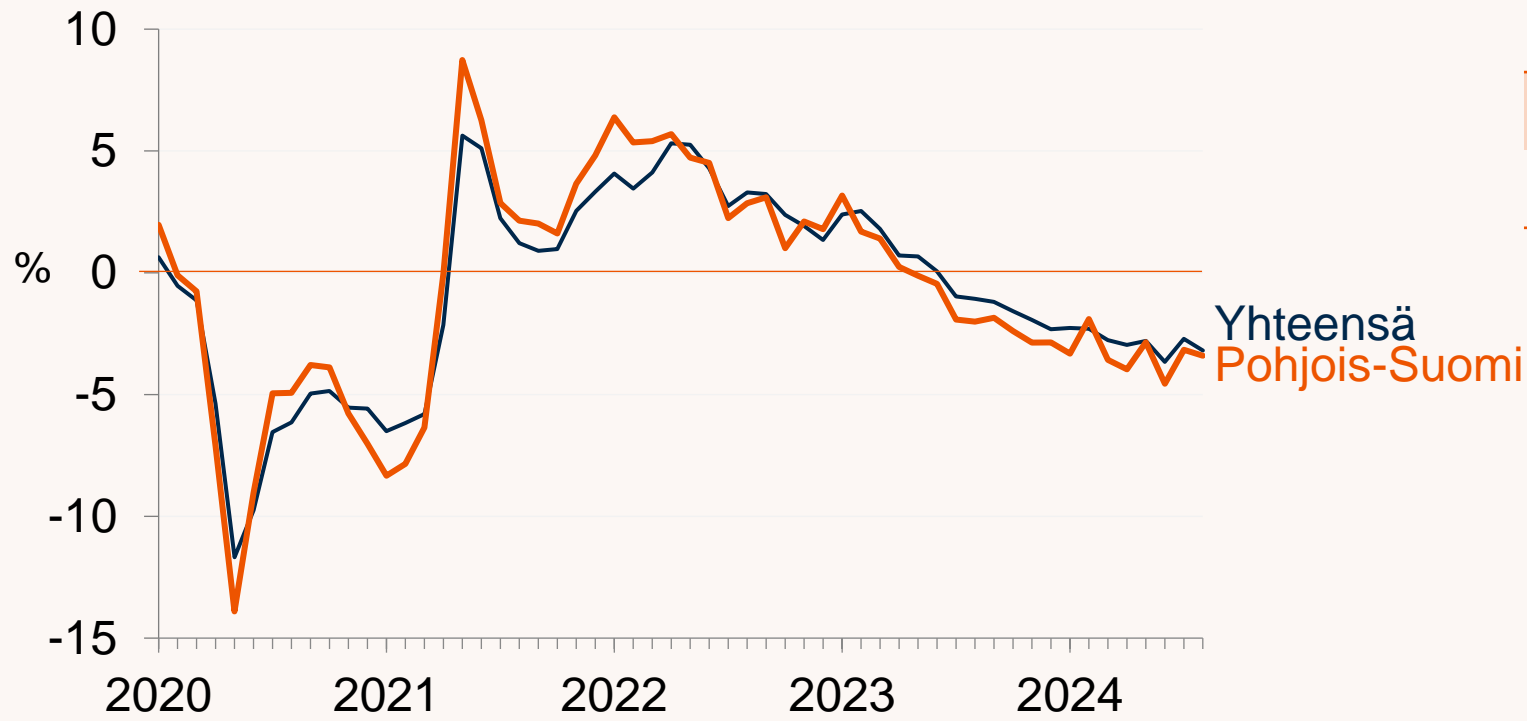
Työntekijämäärän muutos edellisvuodesta 2020-8/2024



	2023	2024/1-8	8/2024
Itä-Suomi	-1,7	-4,0	-4,4
Yhteensä	-0,1	-2,8	-3,2

Pohjois-Suomi: työntekijämäärä laski yli 3 prosenttia

Työntekijämäärän muutos edellisvuodesta 2020-8/2024



	2023	2024/1-8	8/2024
Pohjois-Suomi	-0,7	-3,3	-3,4
Yhteensä	-0,1	-2,8	-3,2

Varaudumme
hyvään huomiseen.

ILMARINEN