

ILMARINEN


# Ilmarisen suhdanneindeksi

07/2024



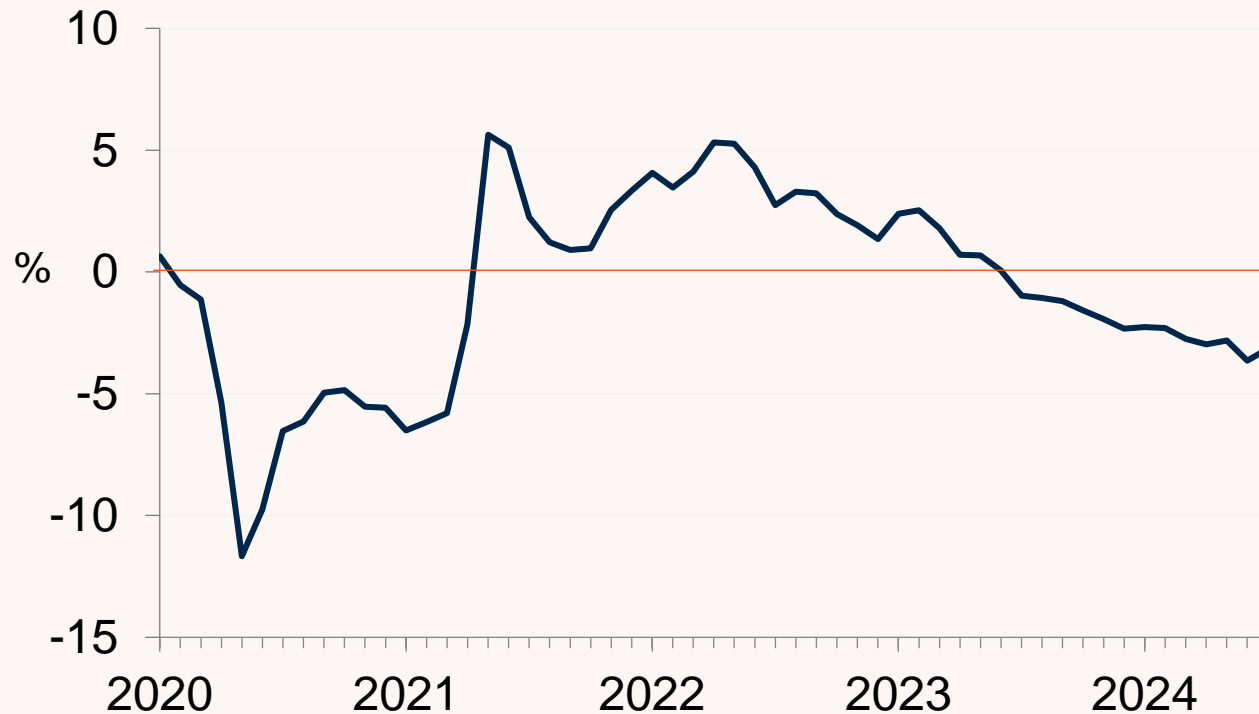
# Mikä on Ilmarisen suhdanneindeksi?

- Suhdanneindeksi kuvaa Ilmarisen asiakkaina olevien yritysten työntekijämäärien muutosta edellisvuoteen verrattuna.
- Yritysjoukko laajeni tulorekisterin myötä ja kattaa nyt yli 60 000 yritystä ja noin 500 000 työntekijää.
- Indeksissä on huomioitu tarkastelujakson ajan Ilmarisen asiakkaina olleet yritykset, joten tulevat ja lähtevät asiakasyritykset eivät vaikuta indeksiin.
- Julkistamme kuukauden suhdanneindeksin tulokset seuraavan kuun 15. päivä



# Ilmarisen suhdanneindeksi: työntekijämäärä laski 3 prosenttia

Työntekijämäärän muutos edellisvuodesta 2020-7/2024



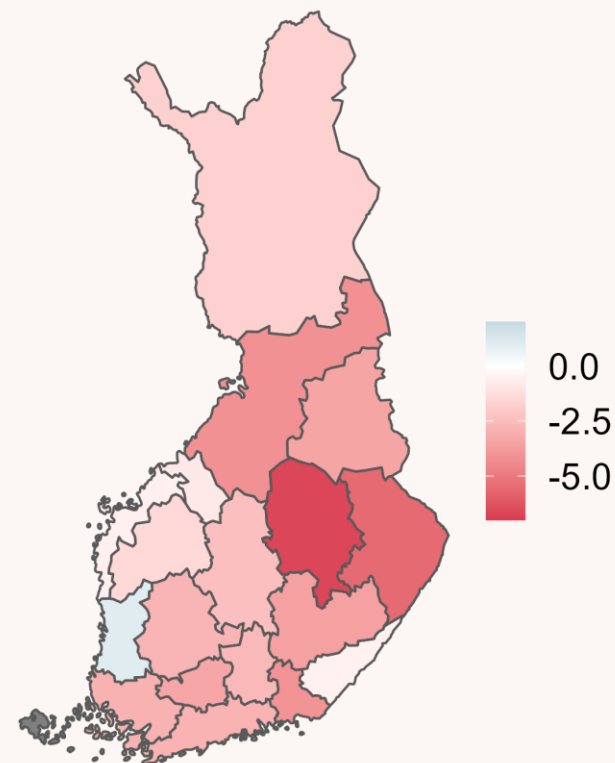
	2023	2024/1-7	7/2024
Yhteensä	-0,1	-2,8	-3,2

# Työllisyys heikkenee, työntekijämäärä laski 3,2 % heinäkuussa ja laskua oli kaikilla aloilla

## Toimialakohtaiset muutokset\*, %

	2023	2024	6/24	7/24
Teollisuus	+1,9	-1,6	-2,1	-1,9
Rakentaminen	-5,6	-9,2	-8,7	-7,9
Kauppa	-1,2	-2,1	-2,6	-1,7
Kuljetus	-0,2	-1,8	-2,4	-1,0
Majoitus ja ravitsemis	+1,7	-3,8	-5,3	-4,8
Tietotekniikka ja viestintä	+3,6	-1,0	-2,6	-2,3
Asiantuntijapalvelut	+2,6	-1,4	-1,9	-2,0
Hallinto- ja tukipalvelut	-1,3	-4,7	-6,5	-5,2
Henkilöstövuokraus	-6,3	-11,4	-14,8	-11,2
Terveys- ja sosiaalipalvelut	+4,1	-1,3	-2,0	-3,5
Yhteensä	-0,1	-2,8	-3,6	-3,2

## Aluekohtaiset muutokset\*, %



Lähde: Ilmarisen suhdanneindeksi 7/2024.

\* = Muutos edellisvuodesta.

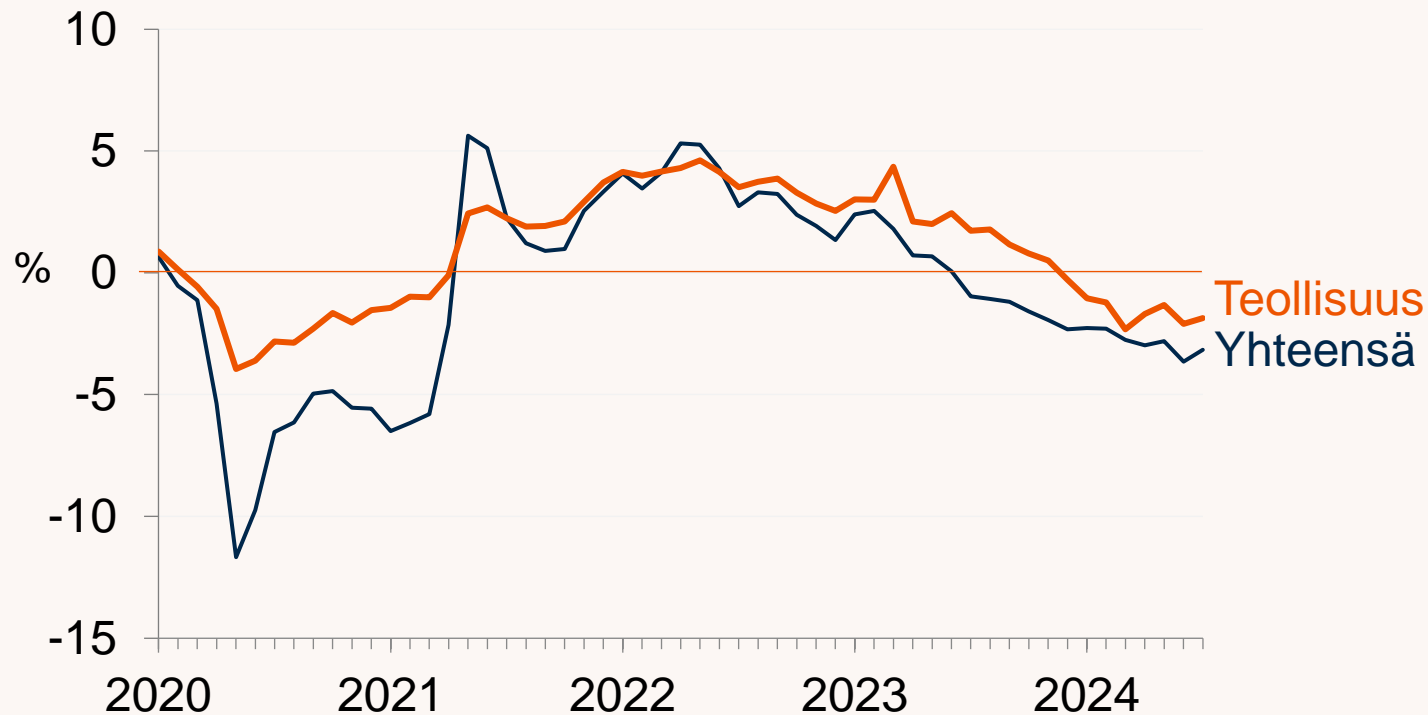


# Yhdeksän eniten työllistävän toimialan indeksit

Lisäksi henkilöstövuokraus

# Teollisuus: työntekijämäärä laski 2 prosenttia

Työntekijämäärän muutos edellisvuodesta 2020-7/2024

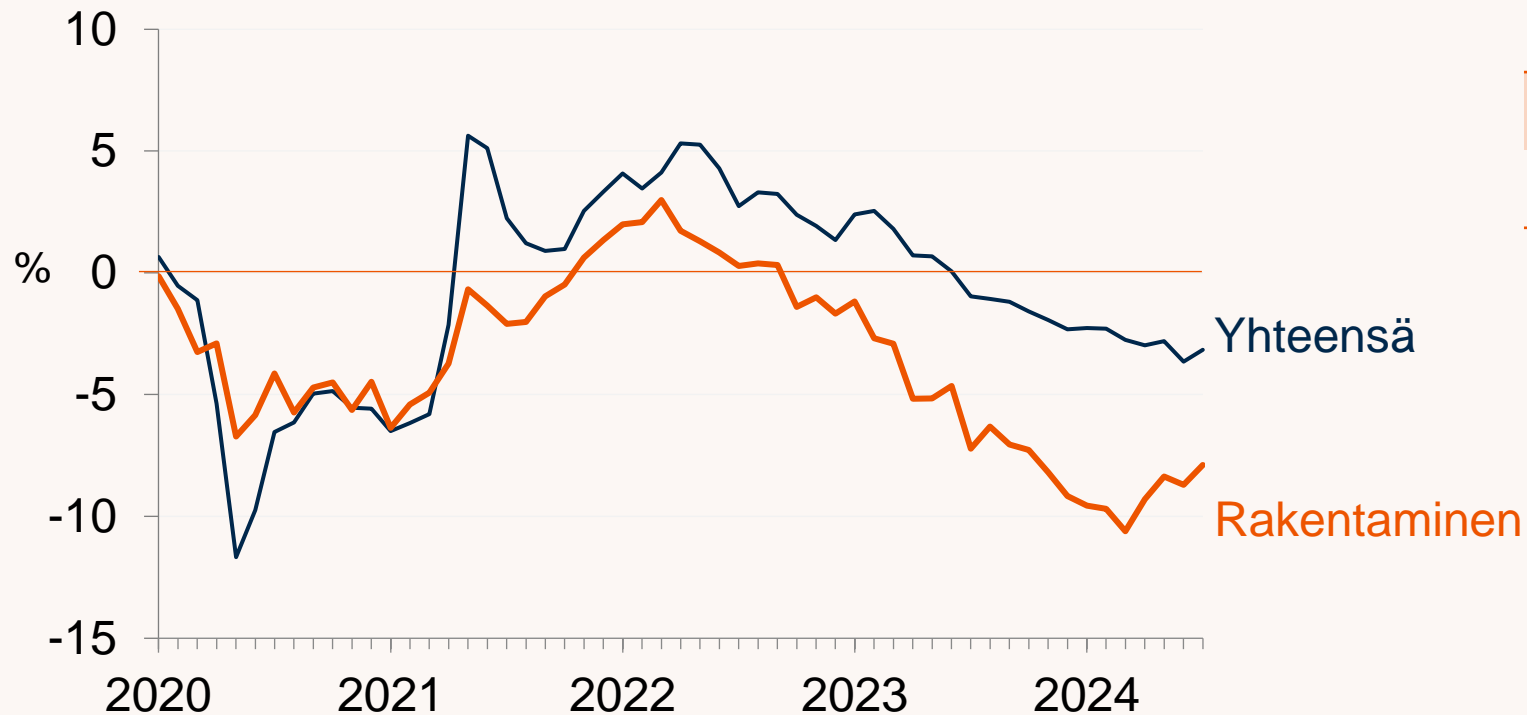


	2023	2024/1-7	7/2024
Teollisuus	+1,9	-1,6	-1,9
Yhteensä	-0,1	-2,8	-3,2

Lähde: Ilmarisen suhdanneindeksi 7/2024.

# Rakentaminen: työntekijämäärä laski 8 prosenttia

Työntekijämäärän muutos edellisvuodesta 2020-7/2024

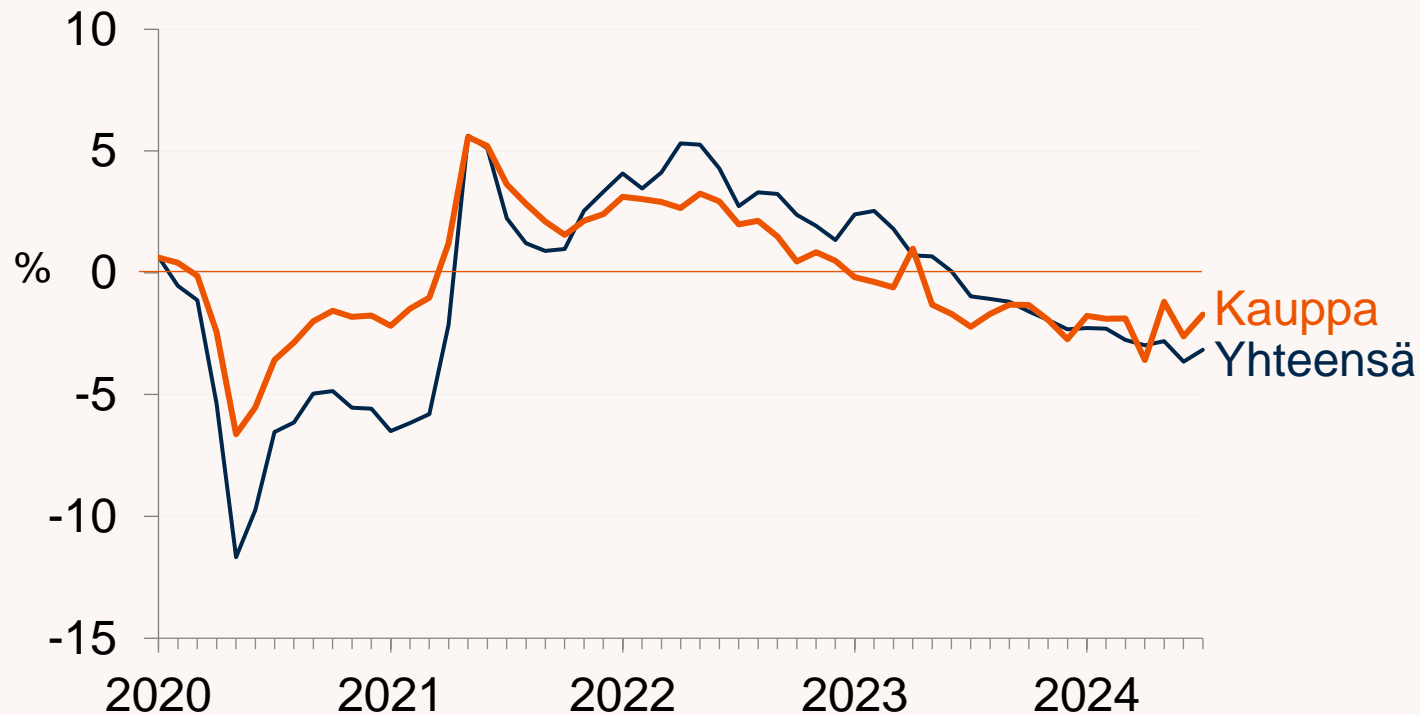


	2023	2024/1-7	7/2024
Rakentaminen	-5,6	-9,2	-7,9
Yhteensä	-0,1	-2,8	-3,2

Lähde: Ilmarisen suhdanneindeksi 7/2024.

# Kauppa: työntekijämäärä laski lähes 2 prosenttia

Työntekijämäärän muutos edellisvuodesta 2020-7/2024

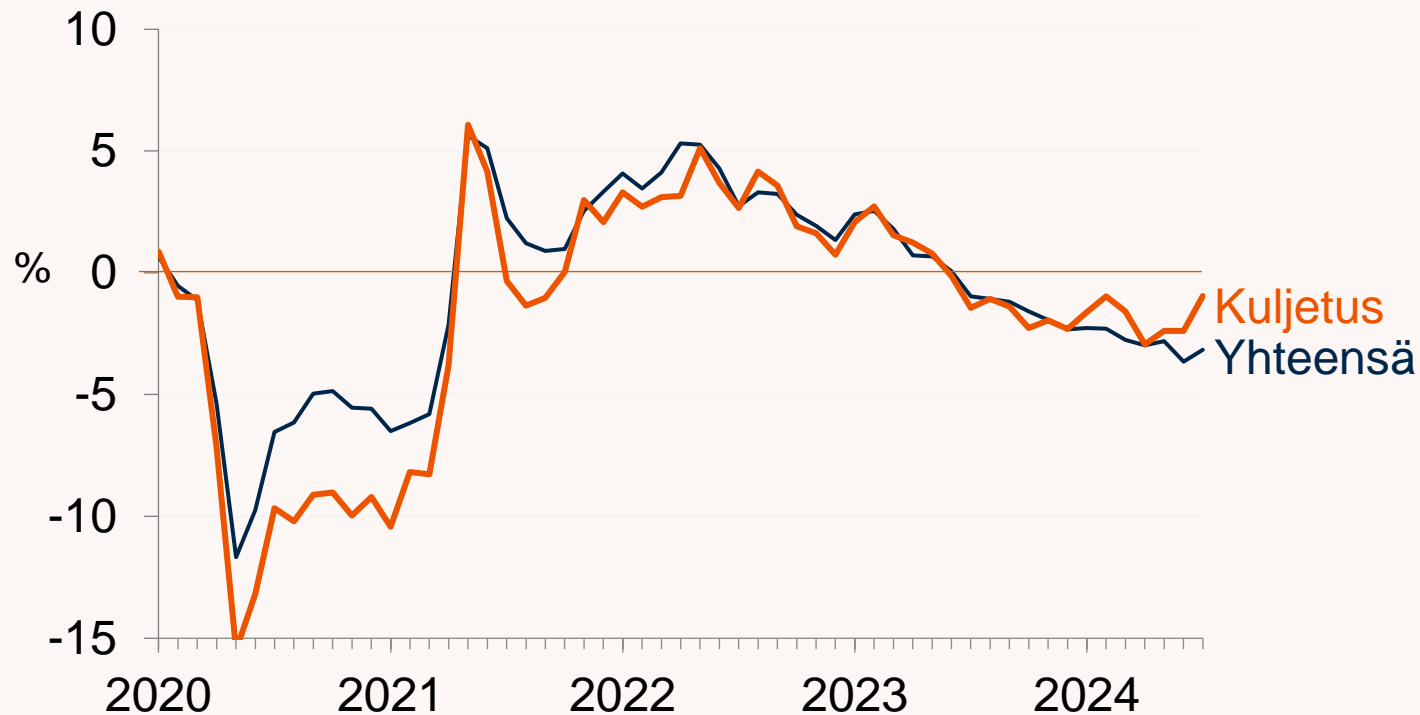


	2023	2024/1-7	7/2024
Kauppa	-1,2	-2,1	-1,7
Yhteensä	-0,1	-2,8	-3,2



# Kuljetus: työntekijämäärä laski prosentin

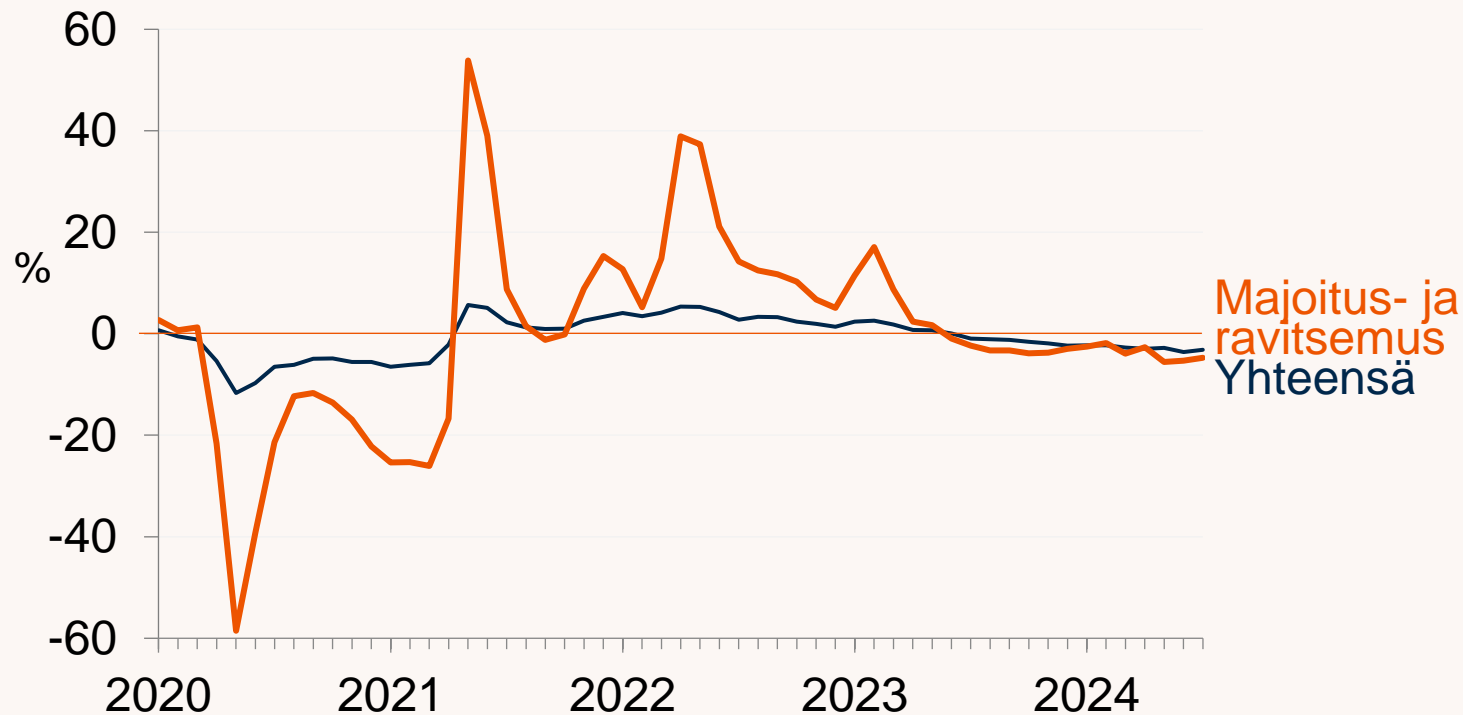
## Työntekijämäärän muutos edellisvuodesta 2020-7/2024



	2023	2024/1-7	7/2024
Kuljetus	-0,2	-1,8	-1,0
Yhteensä	-0,1	-2,8	-3,2

# Majoitus- ja ravitsemusala: työntekijämäärä laski 5 prosenttia

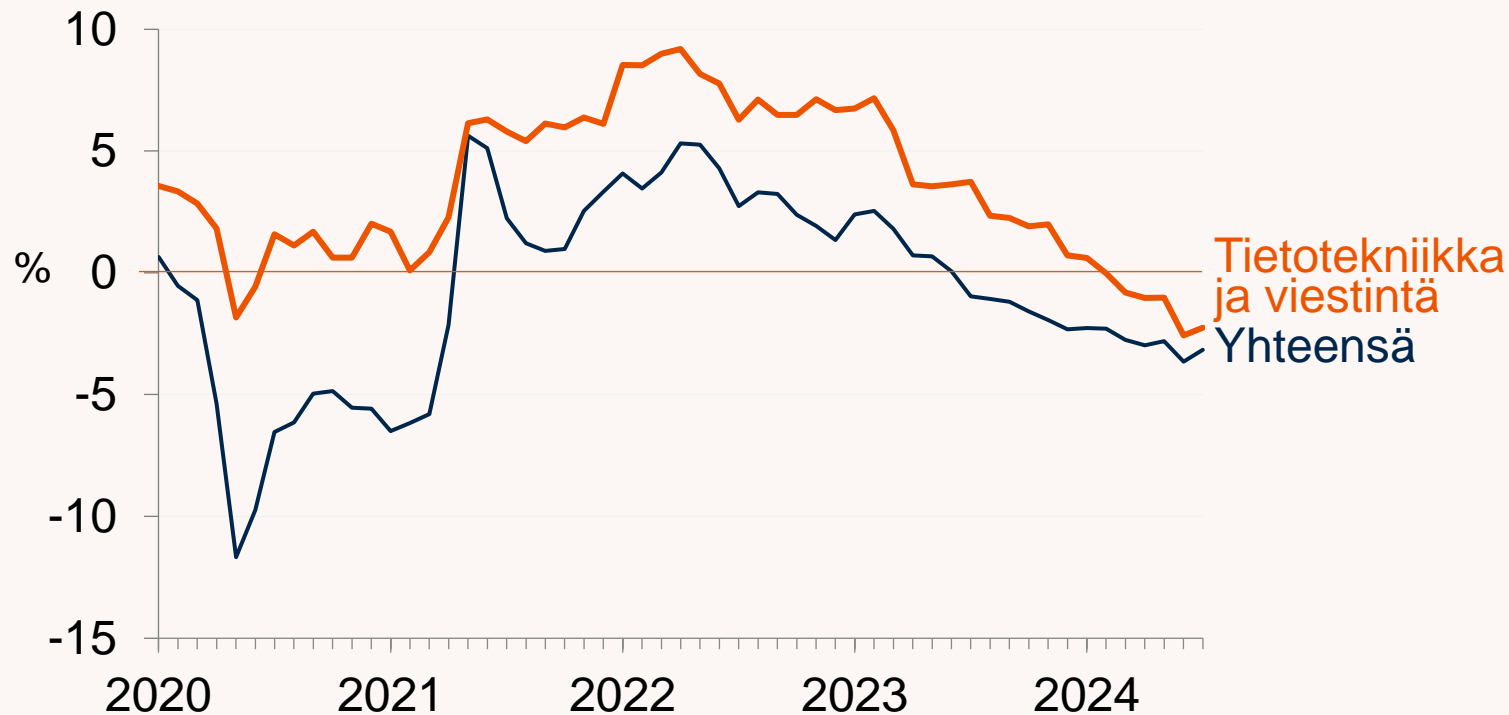
Työntekijämäärän muutos edellisvuodesta 2020-7/2024



	2023	2024/1-7	7/2024
Majoitus- ja ravitsemusala	+1,7	-3,8	-4,8
Yhteensä	-0,1	-2,8	-3,2

# Tietotekniikka ja viestintä: työntekijämäärä laski yli 2 prosenttia

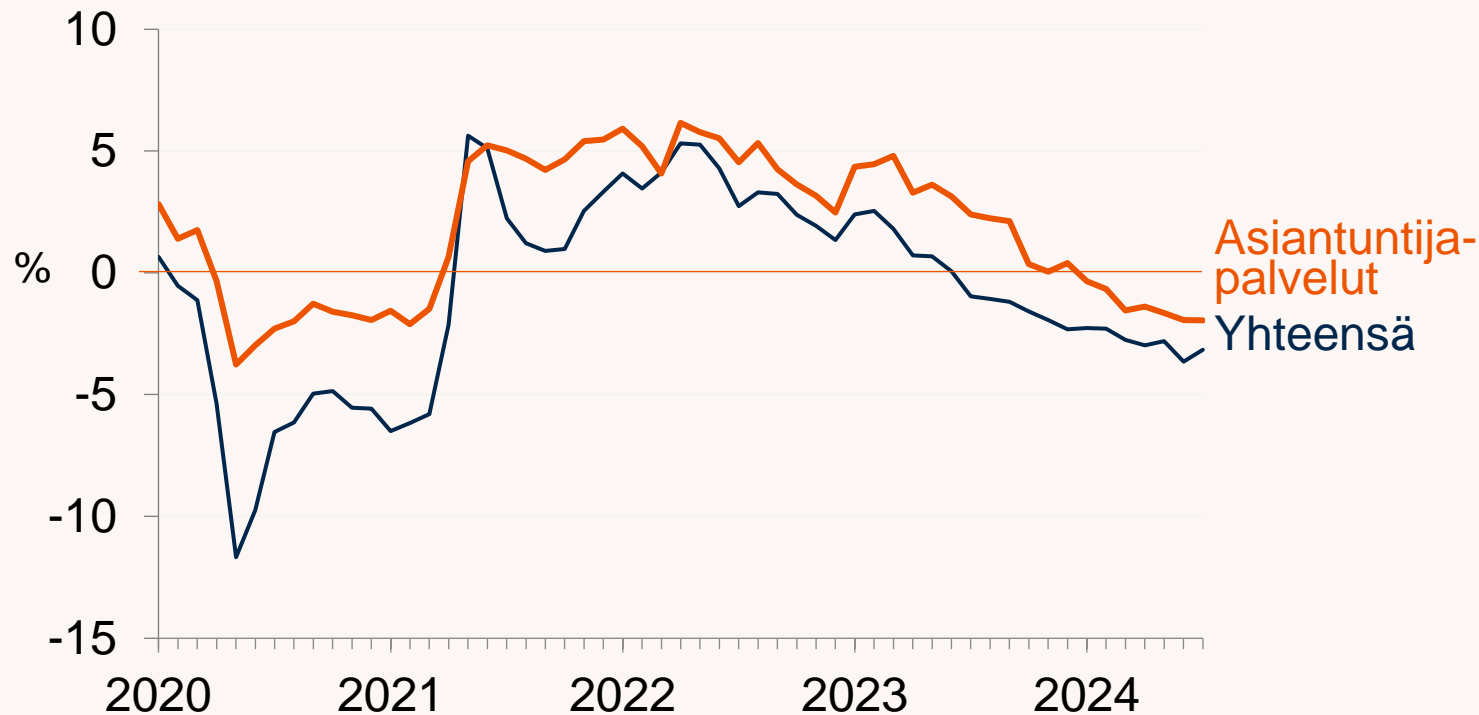
Työntekijämäärän muutos edellisvuodesta 2020-7/2024



	2023	2024/1-7	7/2024
Tietotekniikka ja viestintä	+3,6	-1,0	-2,3
Yhteensä	-0,1	-2,8	-3,2

# Asiantuntijapalvelut: työntekijämäärä laski 2 prosenttia

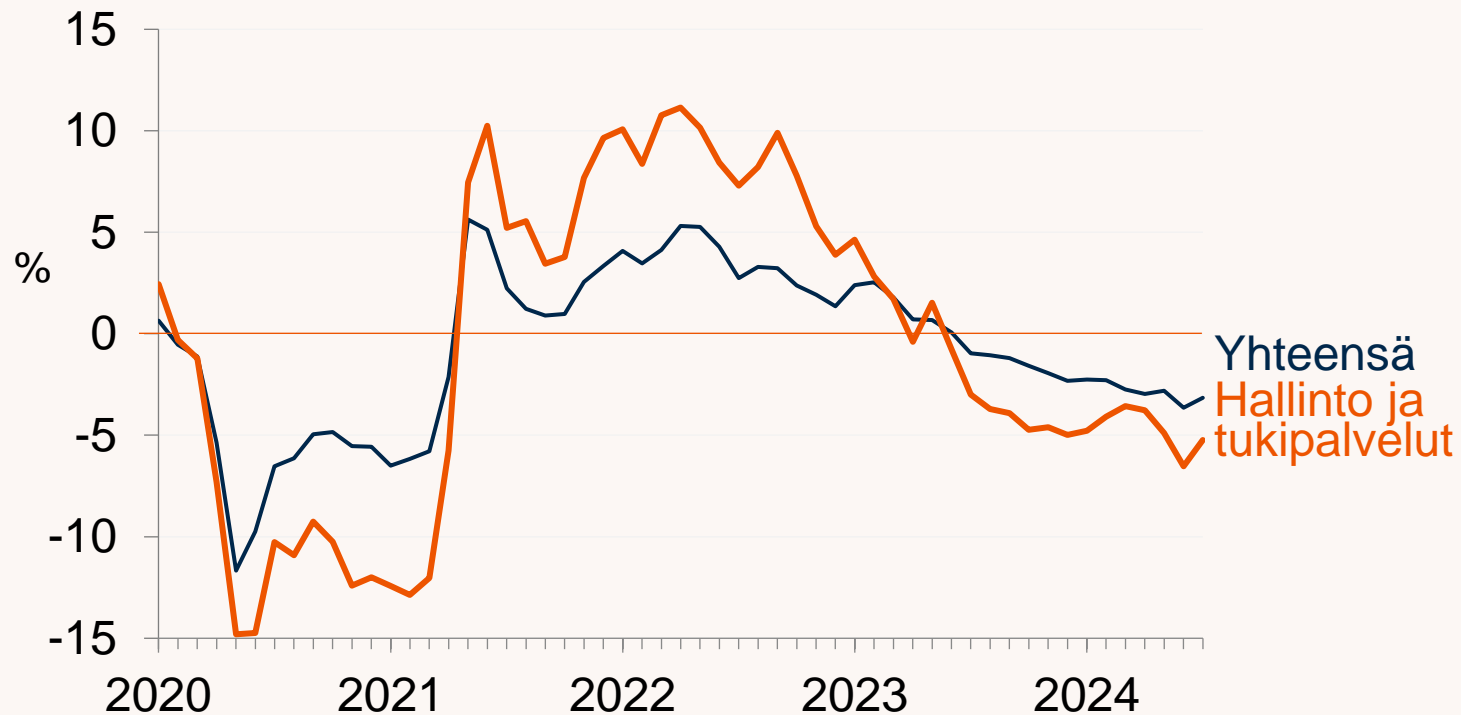
Työntekijämäärän muutos edellisvuodesta 2020-7/2024



	2023	2024/1-7	7/2024
Asiantuntija-palvelut	+2,6	-1,4	-2,0
Yhteensä	-0,1	-2,8	-3,2

# Hallinto ja tukipalvelut: työntekijämäärä laski 5 prosenttia

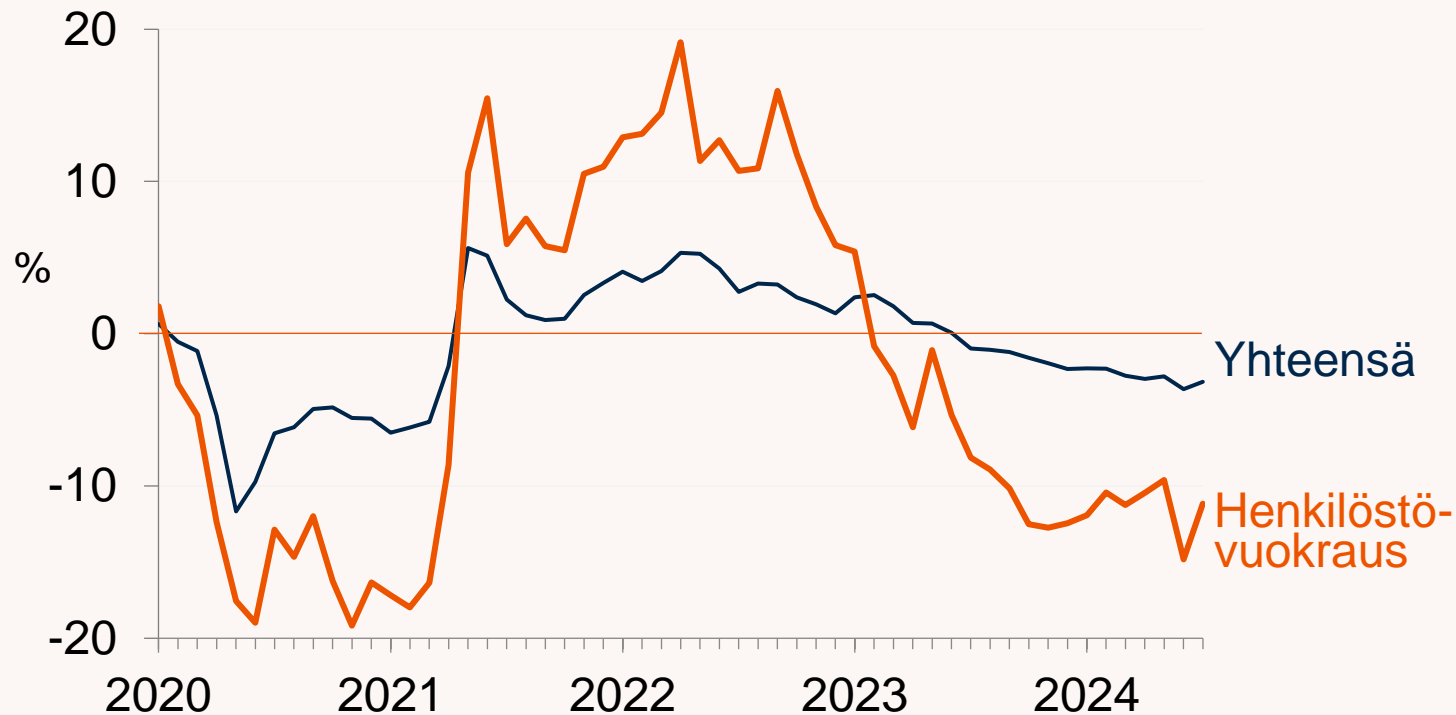
Työntekijämäärän muutos edellisvuodesta 2020-7/2024



	2023	2024/1-7	7/2024
Hallinto ja tukipalvelut	-1,3	-4,7	-5,2
Yhteensä	-0,1	-2,8	-3,2

# Henkilöstövuokraus: työntekijämäärä laski 11 prosenttia

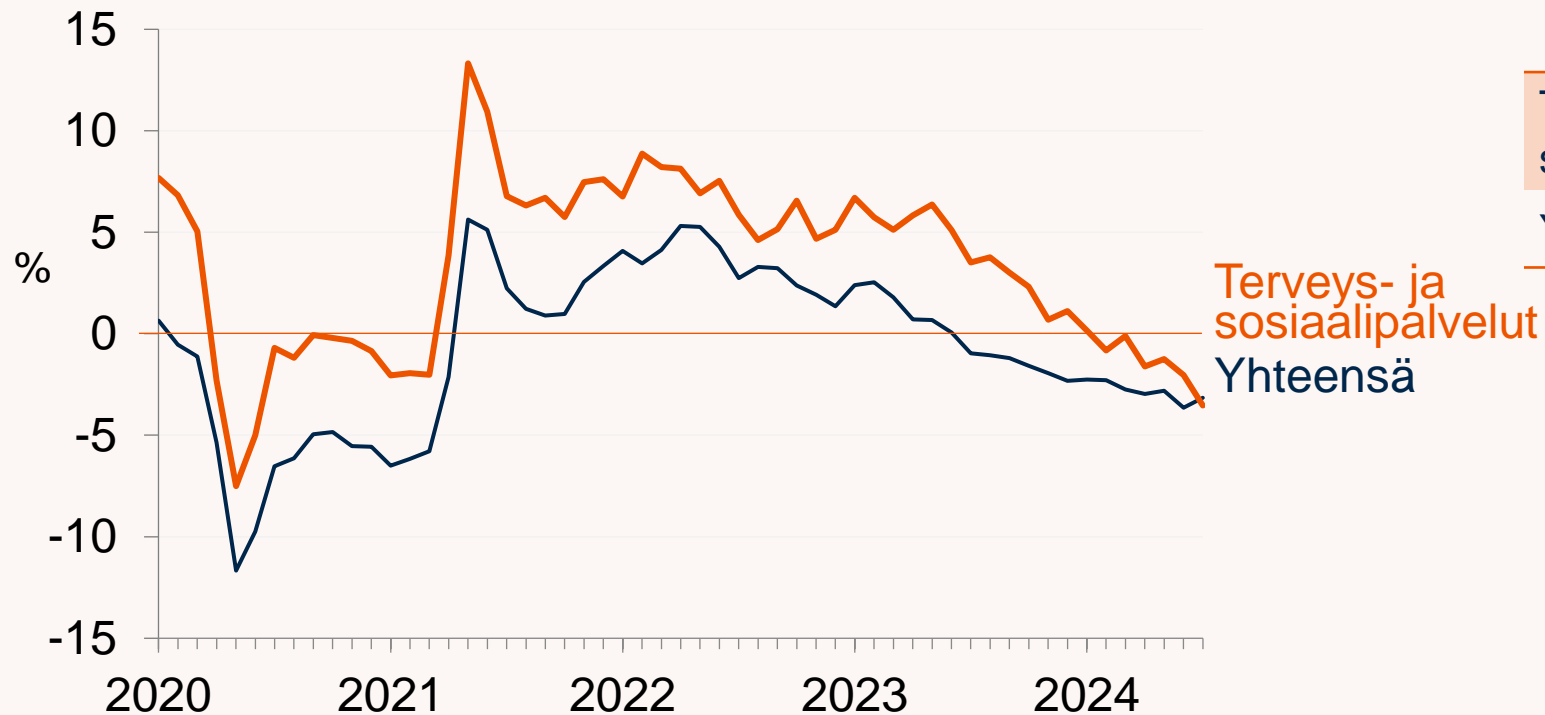
Työntekijämäärän muutos edellisvuodesta 2020-7/2024



	2023	2024/1-7	7/2024
Henkilöstövuokraus	-6,3	-11,4	-11,2
Yhteensä	-0,1	-2,8	-3,2

# Terveys- ja sosiaalipalvelut: työntekijämäärä laski 3,5 prosenttia

Työntekijämäärän muutos edellisvuodesta 2020-7/2024



	2023	2024/1-7	7/2024
Terveys- ja sosiaalipalvelut	+4,1	-1,3	-3,5
Yhteensä	-0,1	-2,8	-3,2



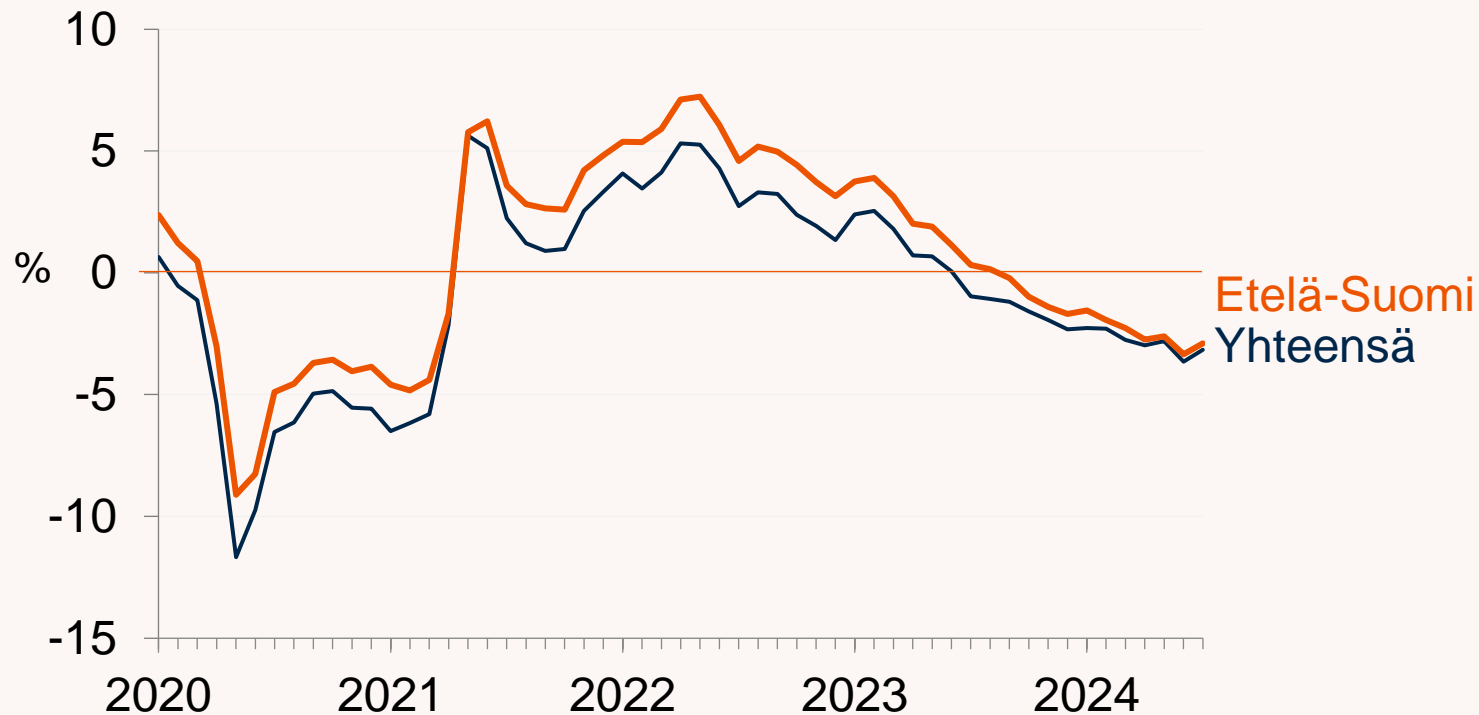
# Alueelliset indeksit

Etelä-Suomi, Itä-Suomi, Länsi-Suomi ja Pohjois-Suomi



# Etelä-Suomi: työntekijämäärä laski 3 prosenttia

Työntekijämäärän muutos edellisvuodesta 2020-7/2024

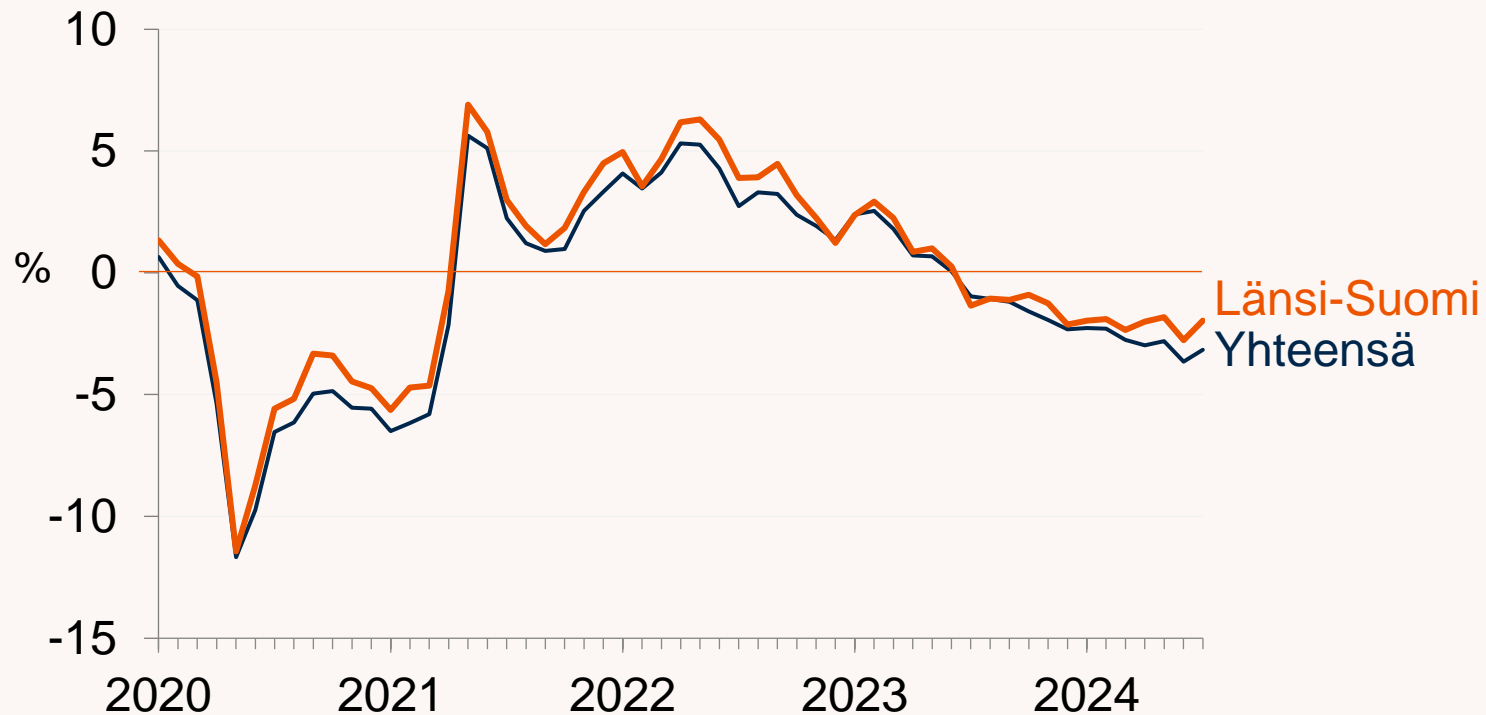


	2023	2024/1-7	7/2024
Etelä-Suomi	+1,0	-2,5	-2,9
Yhteensä	-0,1	-2,8	-3,2

Lähde: Ilmarisen suhdanneindeksi 7/2024.

# Länsi-Suomi: työntekijämäärä laski 2 prosenttia

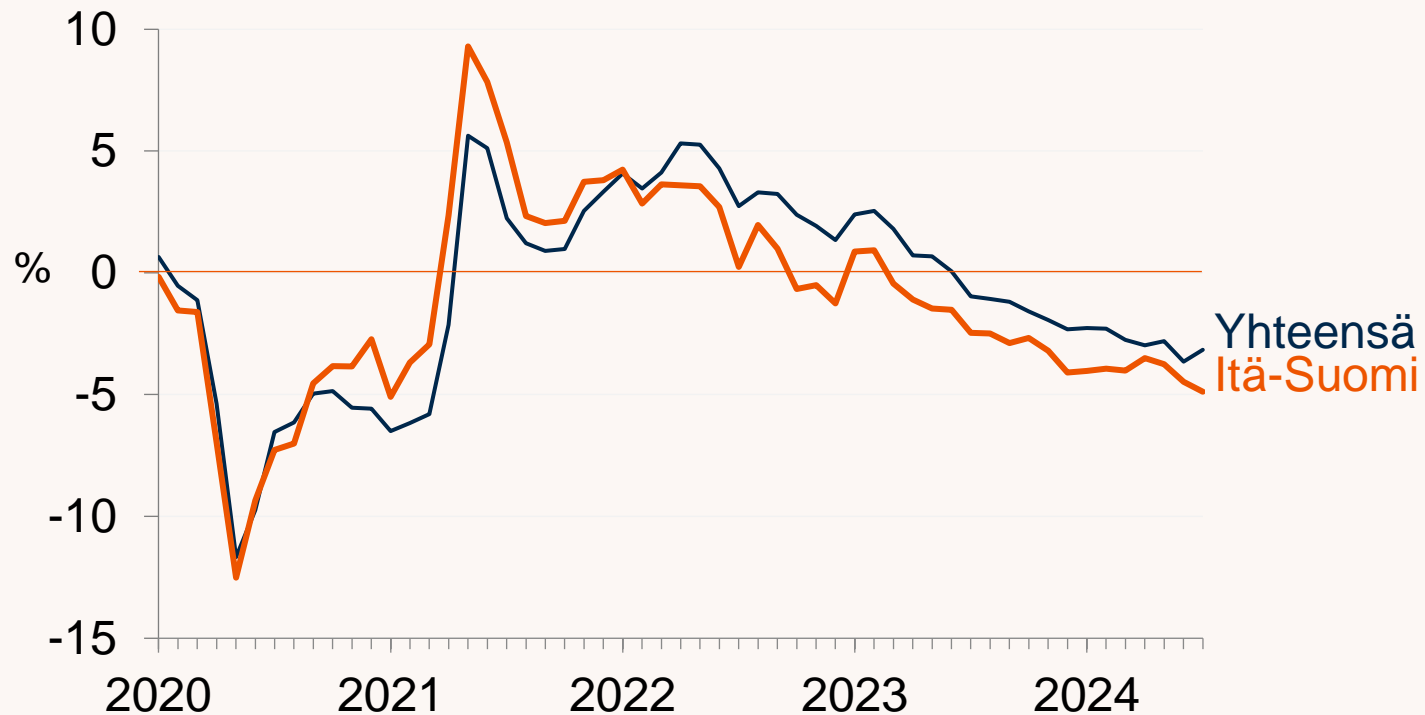
Työntekijämäärän muutos edellisvuodesta 2020-7/2024



	2023	2024/1-7	7/2024
Länsi-Suomi	+0,2	-2,1	-2,0
Yhteensä	-0,1	-2,8	-3,2

# Itä-Suomi: työntekijämäärä laski 5 prosenttia

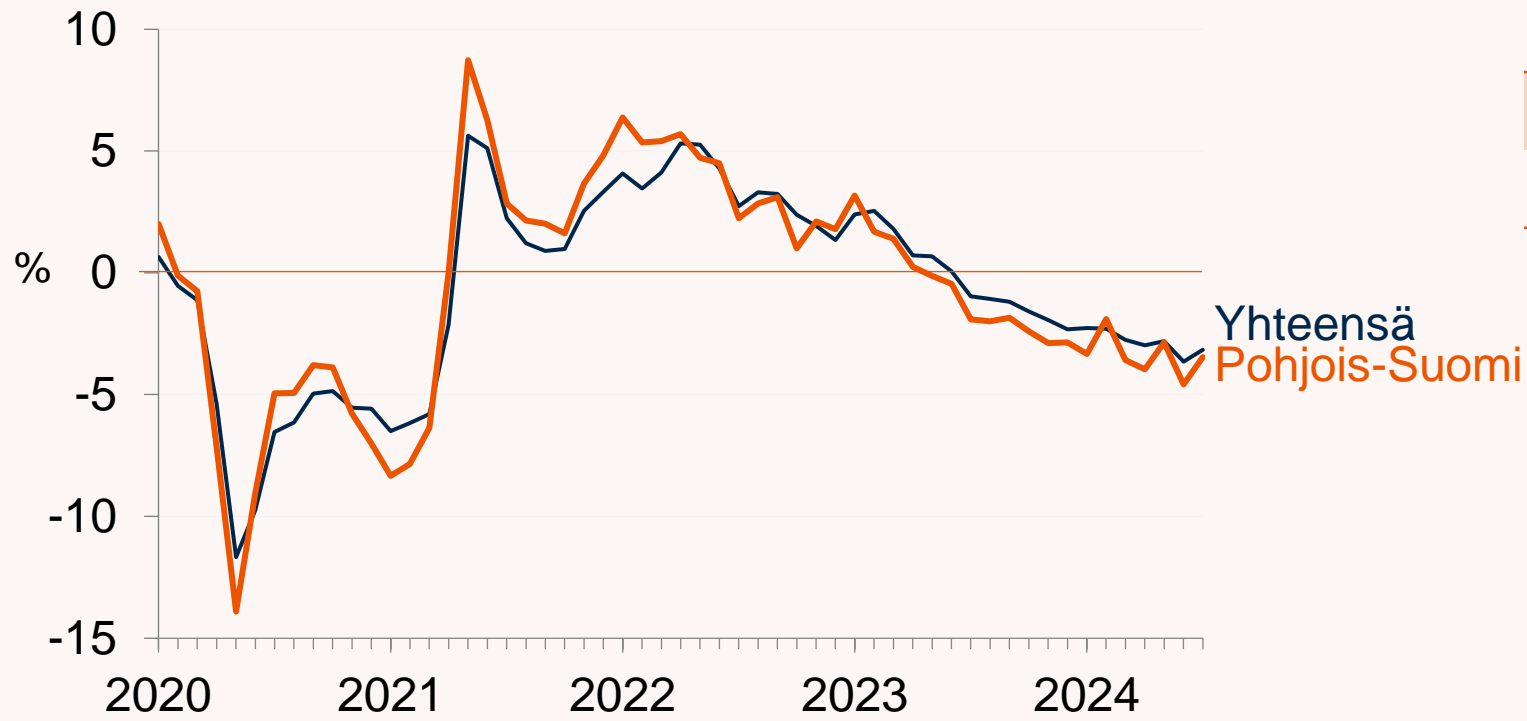
Työntekijämäärän muutos edellisvuodesta 2020-7/2024



	2023	2024/1-7	7/2024
Itä-Suomi	-1,7	-4,1	-4,9
Yhteensä	-0,1	-2,8	-3,2

# Pohjois-Suomi: työntekijämäärä laski 3,5 prosenttia

Työntekijämäärän muutos edellisvuodesta 2020-7/2024



	2023	2024/1-7	7/2024
Pohjois-Suomi	-0,7	-3,4	-3,5
Yhteensä	-0,1	-2,8	-3,2

Varaudumme  
hyvään huomiseen.

ILMARINEN