

ILMARINEN

Ilmarisen suhdanneindeksi

10/2024



Mikä on Ilmarisen suhdanneindeksi?

- Suhdanneindeksi kuvaa Ilmarisen asiakkaina olevien yritysten työntekijämäärien muutosta edellisvuoteen verrattuna.
- Yritysjoukko laajeni tulorekisterin myötä ja kattaa nyt yli 60 000 yritystä ja noin 500 000 työntekijää.
- Indeksissä on huomioitu tarkastelujakson ajan Ilmarisen asiakkaina olleet yritykset, joten tulevat ja lähtevät asiakasyritykset eivät vaikuta indeksiin.
- Julkistamme kuukauden suhdanneindeksin tulokset seuraavan kuun 15. päivä



Ilmarisen suhdanneindeksi: työntekijämäärä laski 2,5 prosenttia

Työntekijämäärän muutos edellisvuodesta 2020-10/2024



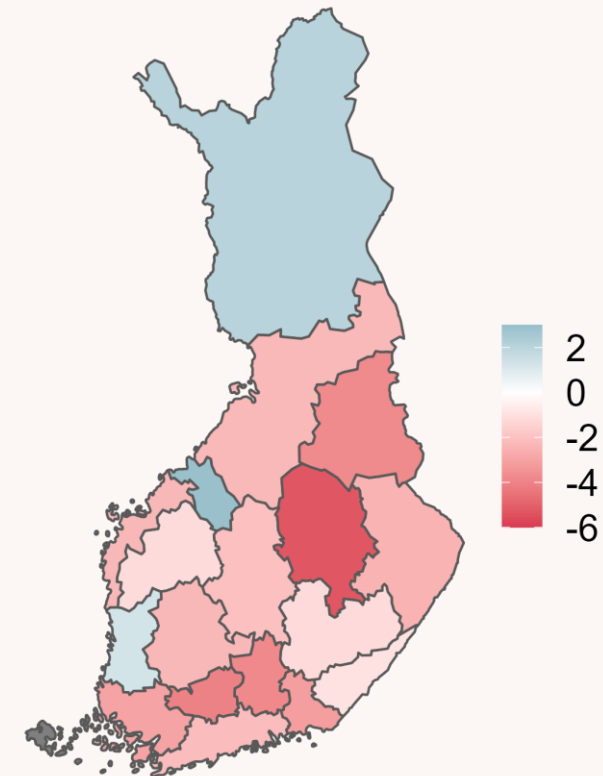
	2023	2024/1-10	10/2024
Yhteensä	-0,1	-2,7	-2,5

Työllisyys heikkenee, työntekijämäärä laski 2,5 % lokakuussa ja laskua oli kaikilla aloilla

Toimialakohtaiset muutokset*, %

	2023	2024	9/24	10/24
Teollisuus	+1,9	-1,6	-2,1	-1,4
Rakentaminen	-5,5	-8,1	-6,9	-6,0
Kauppa	-1,1	-2,0	-2,7	-1,6
Kuljetus	-0,1	-1,5	-1,4	-0,8
Majoitus ja ravitsemis	+1,7	-4,3	-5,6	-5,0
Tietotekniikka ja viestintä	+3,5	-1,0	-2,2	-0,7
Asiantuntijapalvelut	+2,7	-1,3	-2,3	-1,3
Hallinto- ja tukipalvelut	-1,3	-4,7	-5,3	-4,0
Henkilöstövuokraus	-6,3	-11,0	-12,2	-8,5
Terveys- ja sosiaalipalvelut	+4,1	-0,8	-1,7	-2,1
Yhteensä	-0,1	-2,7	-3,2	-2,5

Aluekohtaiset muutokset*, %



Lähde: Ilmarisen suhdanneindeksi 10/2024.

* = Muutos edellisvuodesta.

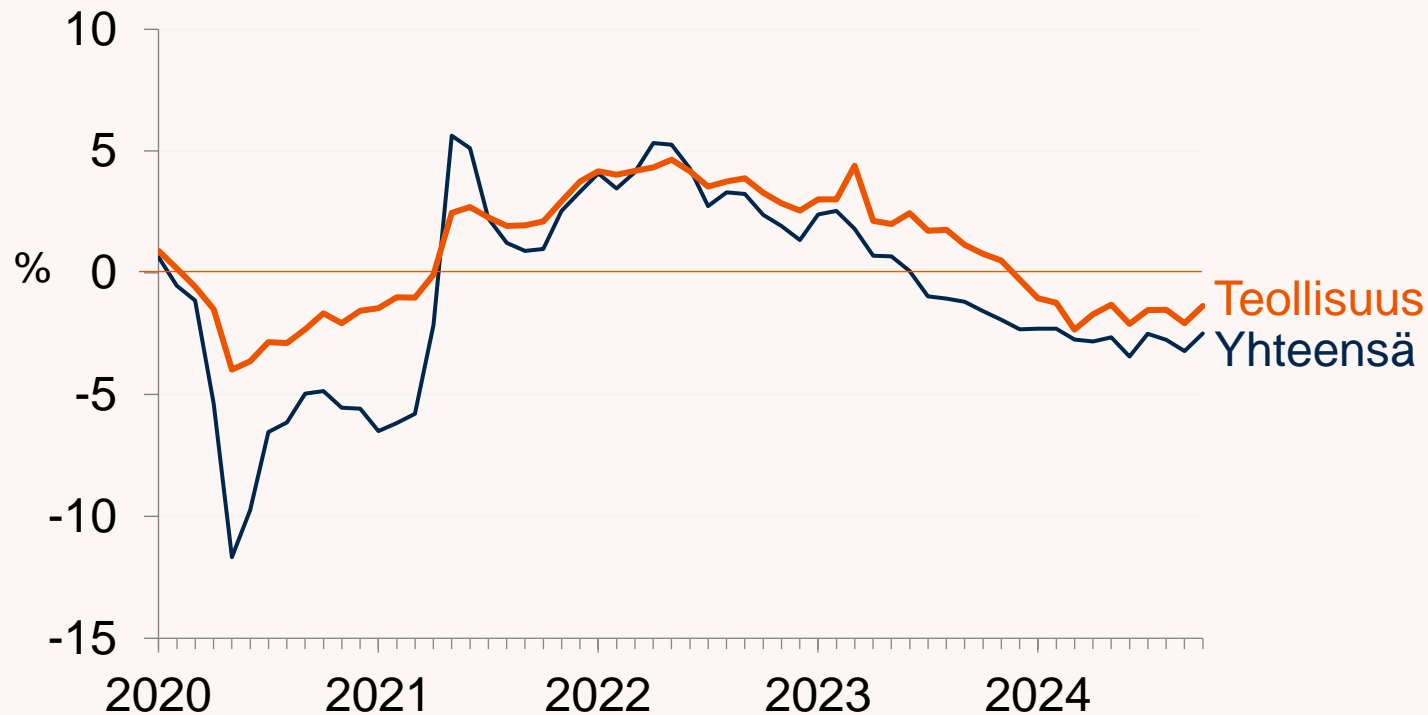


Yhdeksän eniten työllistävän toimialan indeksit

Lisäksi henkilöstövuokraus

Teollisuus: työntekijämäärä laski yli prosentin

Työntekijämäärän muutos edellisvuodesta 2020-10/2024

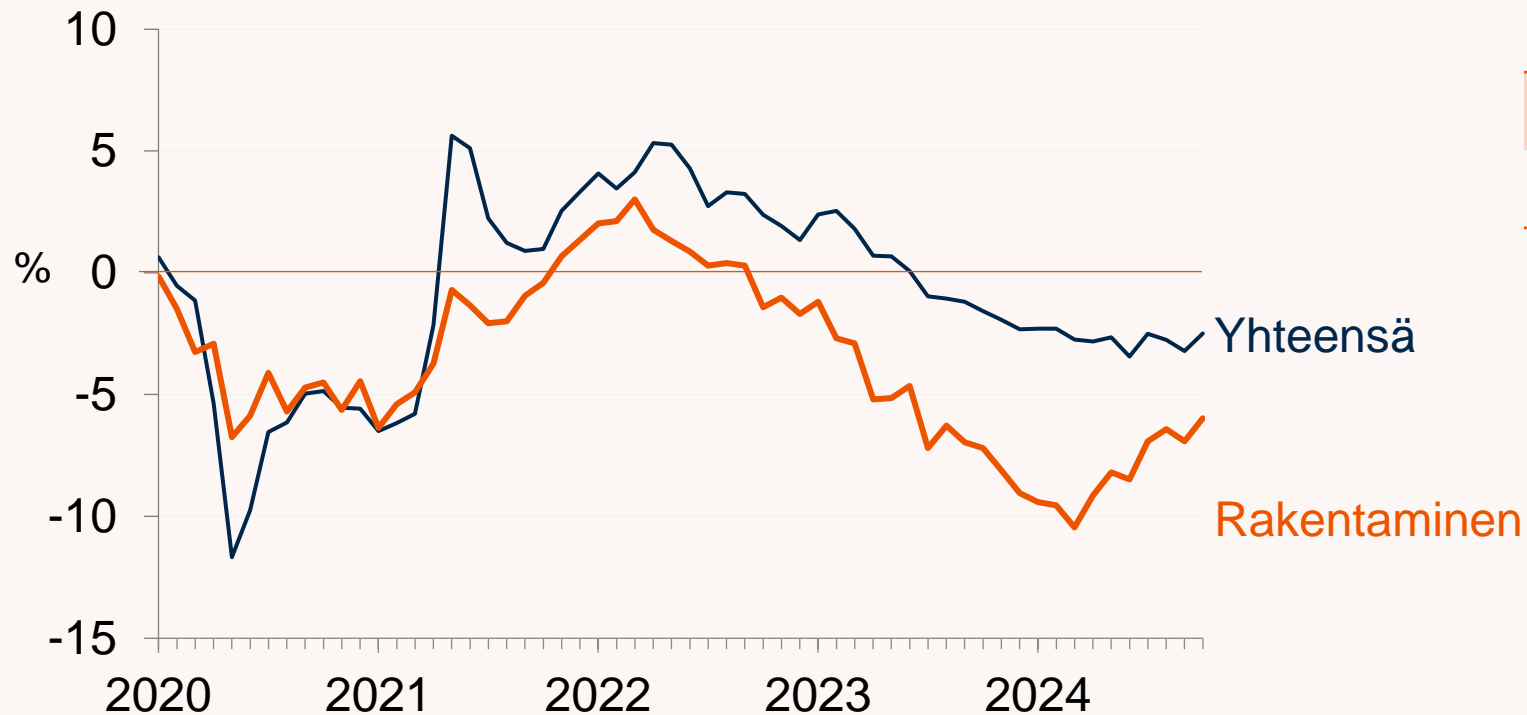


	2023	2024/1-10	10/2024
Teollisuus	+1,9	-1,6	-1,4
Yhteensä	-0,1	-2,7	-2,5

Lähde: Ilmarisen suhdanneindeksi 10/2024.

Rakentaminen: työntekijämäärä laski 6 prosenttia

Työntekijämäärän muutos edellisvuodesta 2020-10/2024

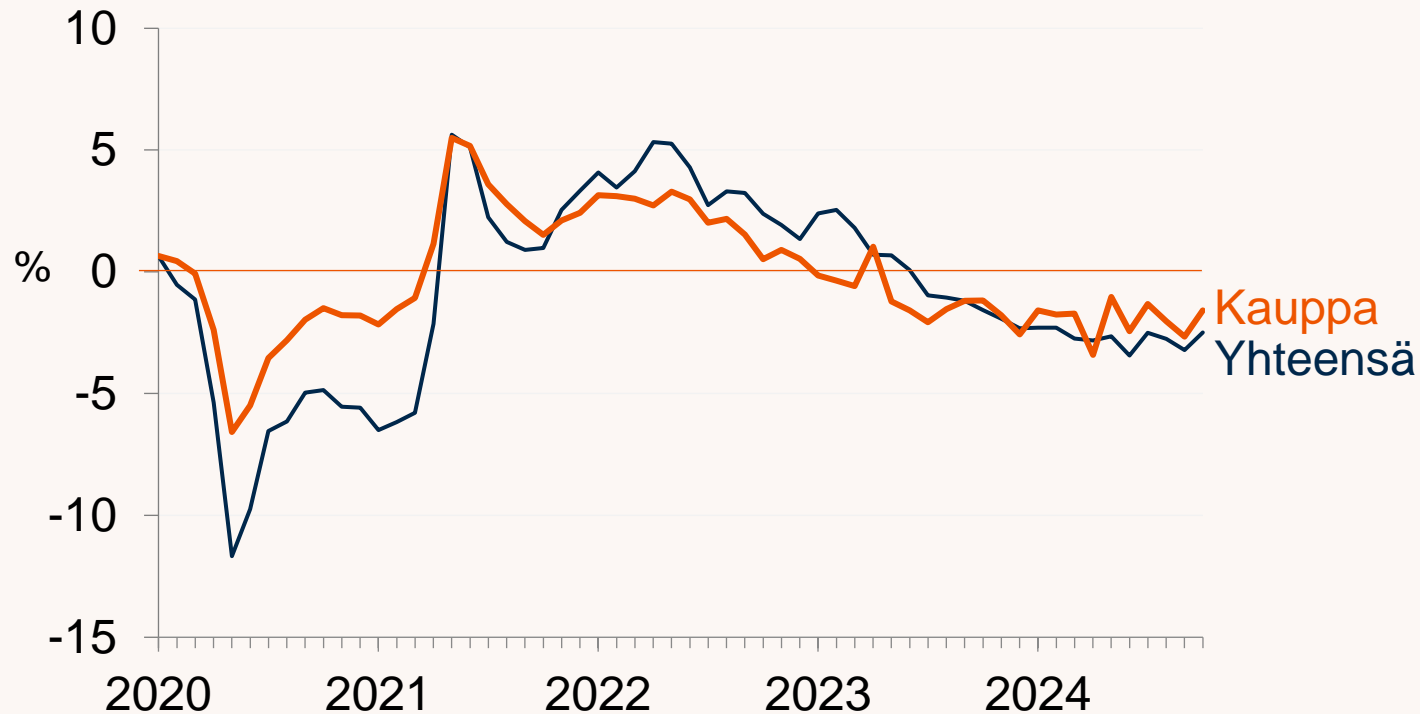


	2023	2024/1-10	10/2024
Rakentaminen	-5,5	-8,1	-6,0
Yhteensä	-0,1	-2,7	-2,5

Lähde: Ilmarisen suhdanneindeksi 10/2024.

Kauppa: työntekijämäärä laski lähes 2 prosenttia

Työntekijämäärän muutos edellisvuodesta 2020-10/2024

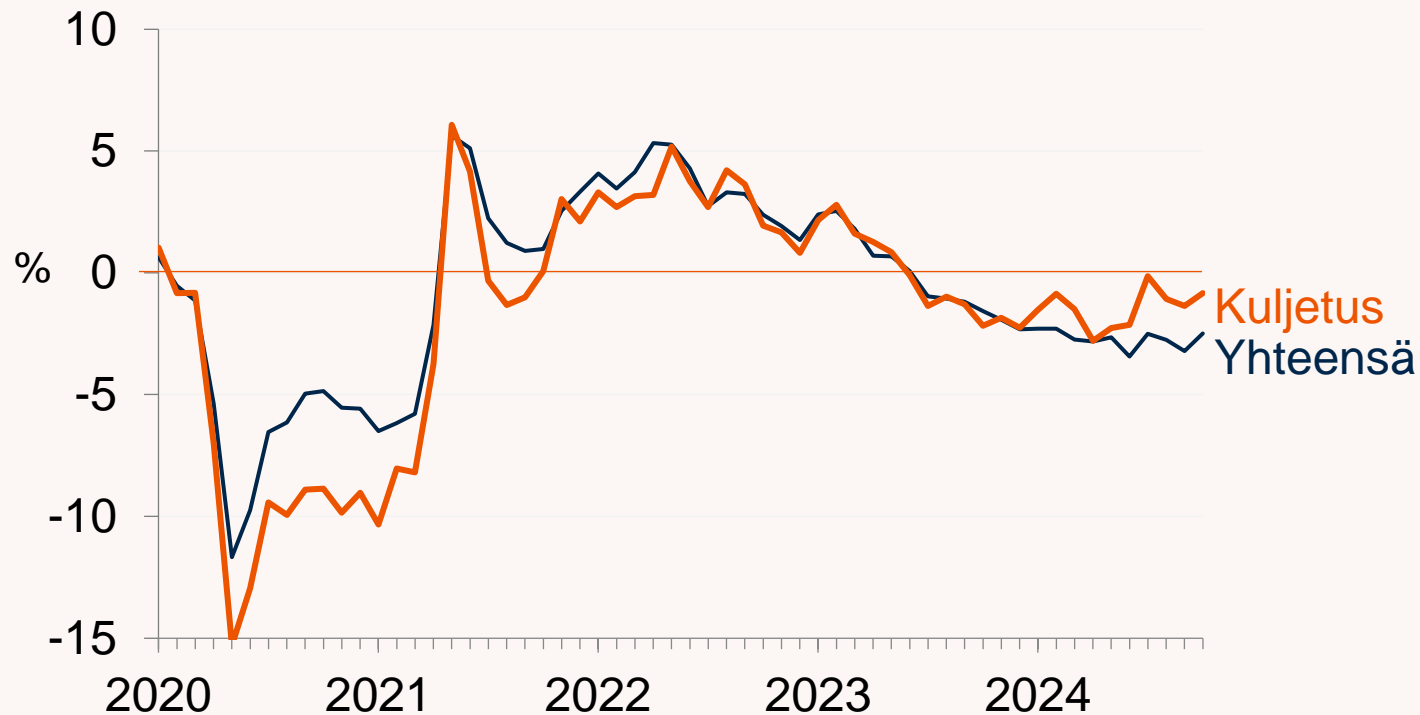


	2023	2024/1-10	10/2024
Kauppa	-1,1	-2,0	-1,6
Yhteensä	-0,1	-2,7	-2,5

Lähde: Ilmarisen suhdanneindeksi 10/2024.

Kuljetus: työntekijämäärä laski lähes prosentin

Työntekijämäärän muutos edellisvuodesta 2020-10/2024

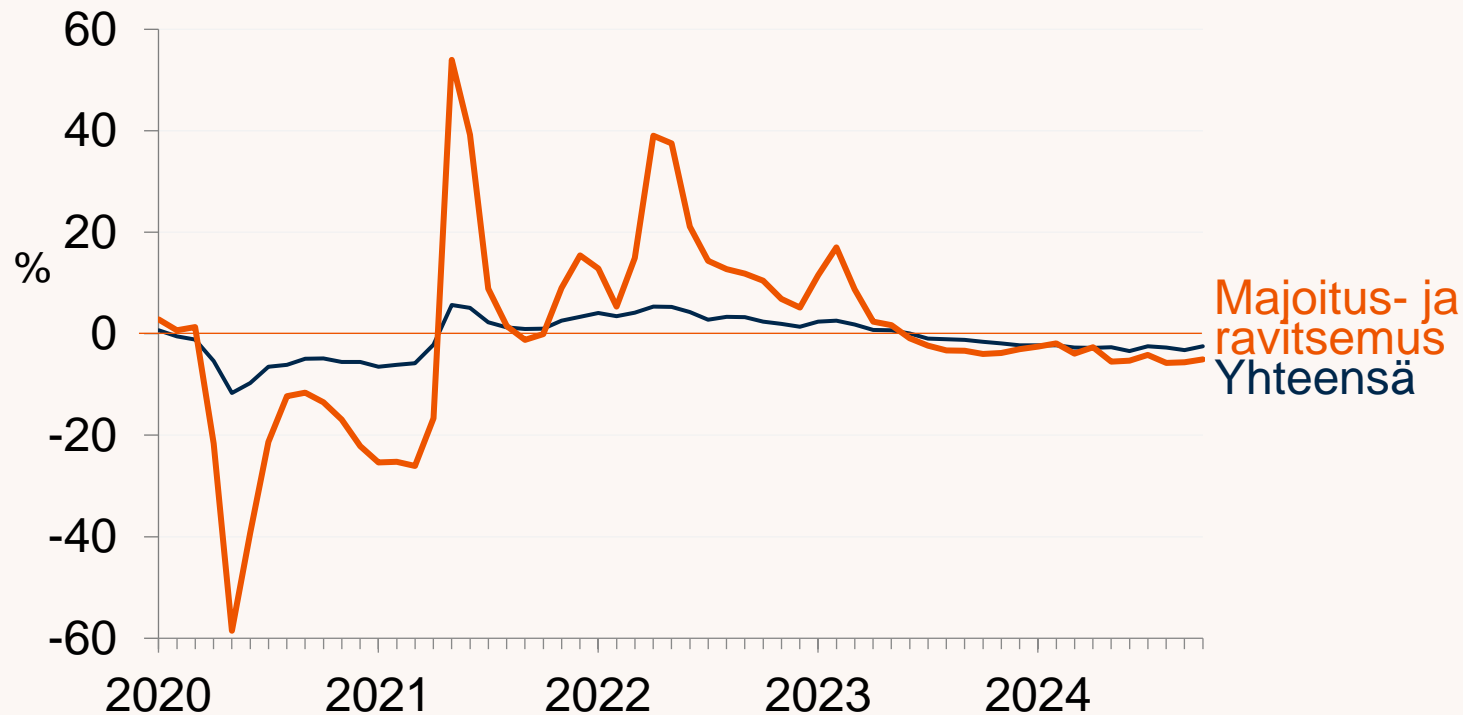


	2023	2024/1-10	10/2024
Kuljetus	-0,1	-1,5	-0,8
Yhteensä	-0,1	-2,7	-2,5

Lähde: Ilmarisen suhdanneindeksi 10/2024.

Majoitus- ja ravitsemusala: työntekijämäärä laski 5 prosenttia

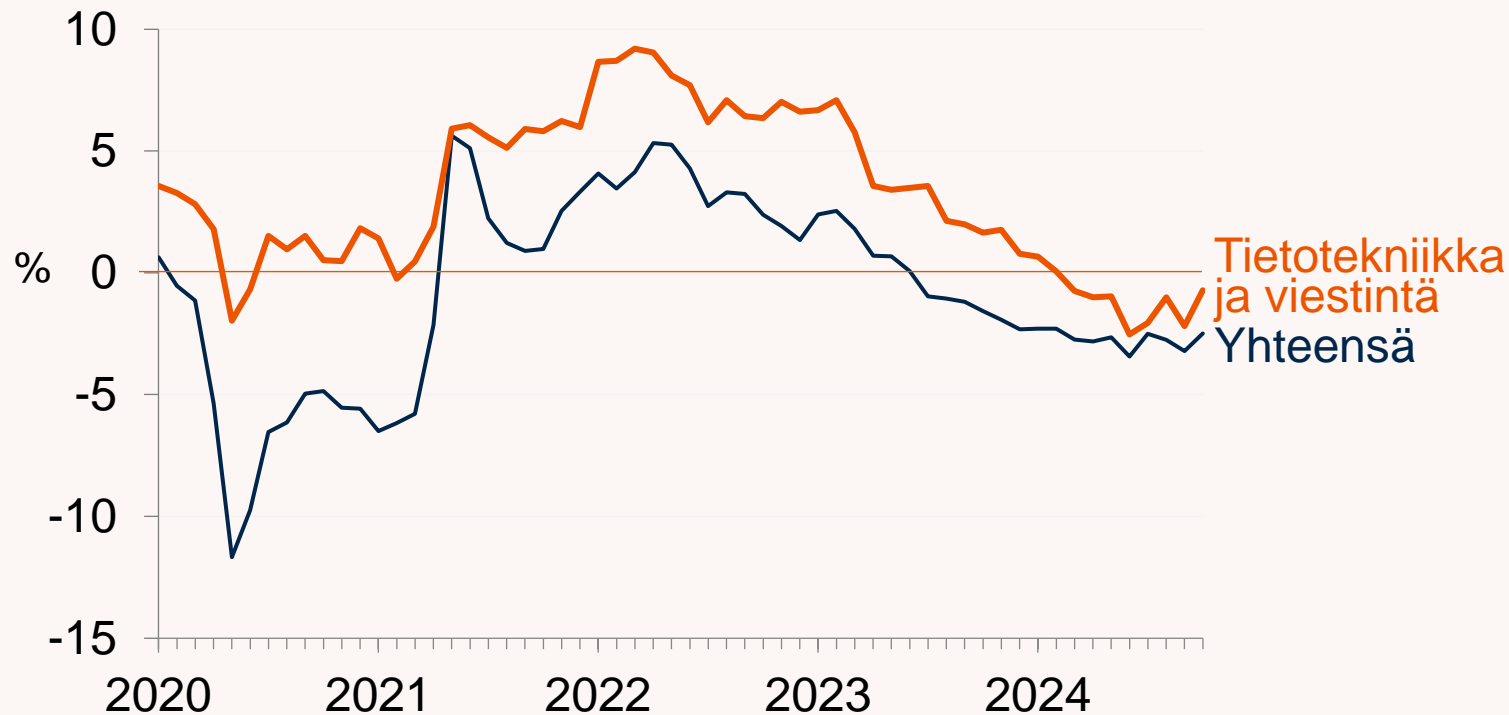
Työntekijämäärän muutos edellisvuodesta 2020-10/2024



	2023	2024/1-10	10/2024
Majoitus- ja ravitsemusala	+1,7	-4,3	-5,0
Yhteensä	-0,1	-2,7	-2,5

Tietotekniikka ja viestintä: työntekijämäärä laski lähes prosentin

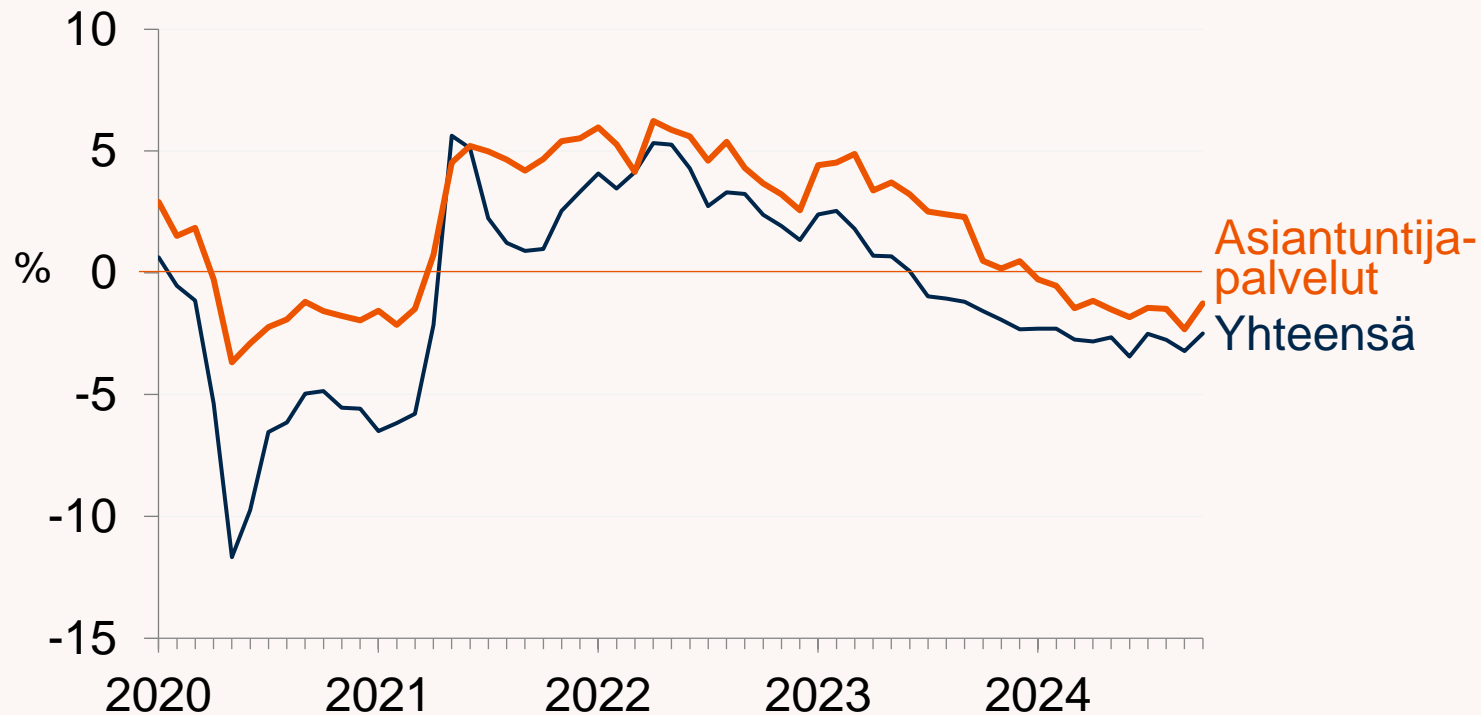
Työntekijämäärän muutos edellisvuodesta 2020-10/2024



	2023	2024/1-10	10/2024
Tietotekniikka ja viestintä	+3,5	-1,0	-0,7
Yhteensä	-0,1	-2,7	-2,5

Asiantuntijapalvelut: työntekijämäärä laski yli prosentin

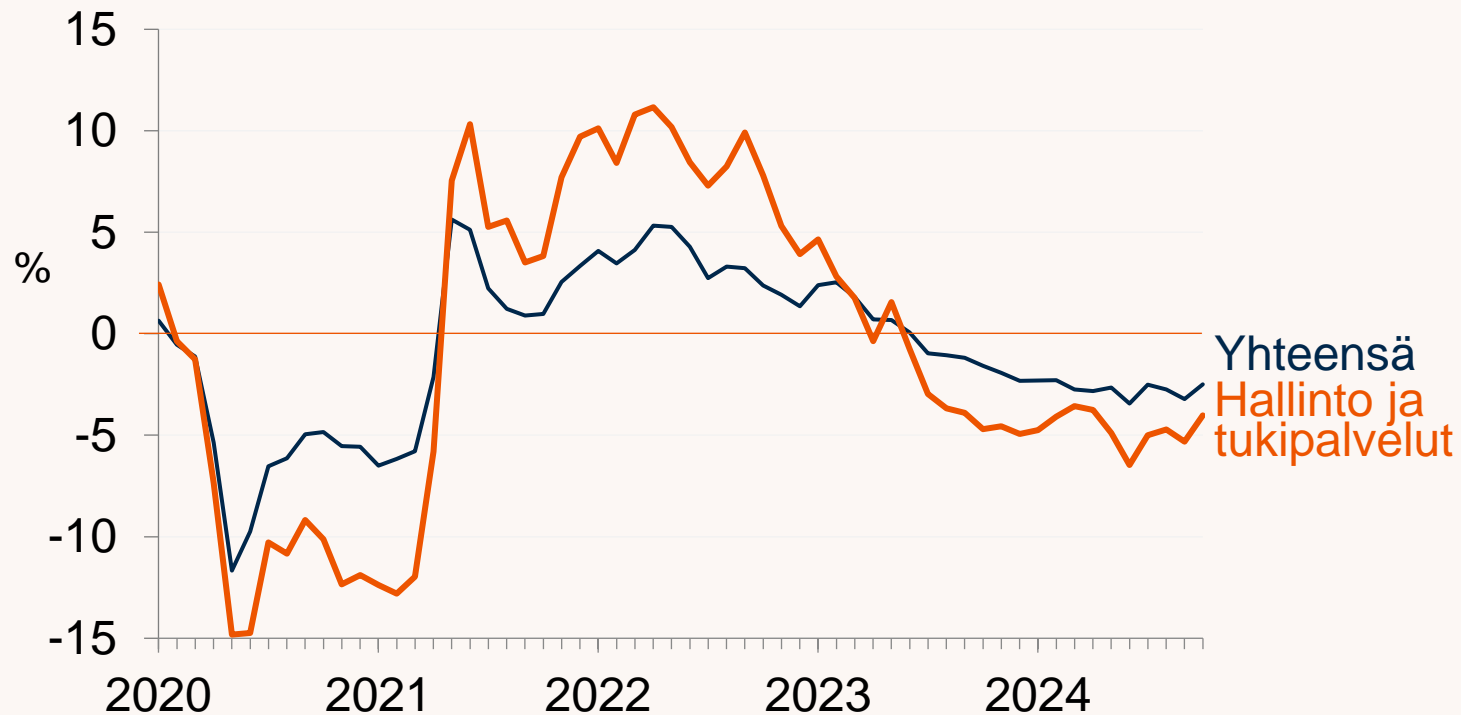
Työntekijämäärän muutos edellisvuodesta 2020-10/2024



	2023	2024/1-10	10/2024
Asiantuntija-palvelut	+2,7	-1,3	-1,3
Yhteensä	-0,1	-2,7	-2,5

Hallinto ja tukipalvelut: työntekijämäärä laski 4 prosenttia

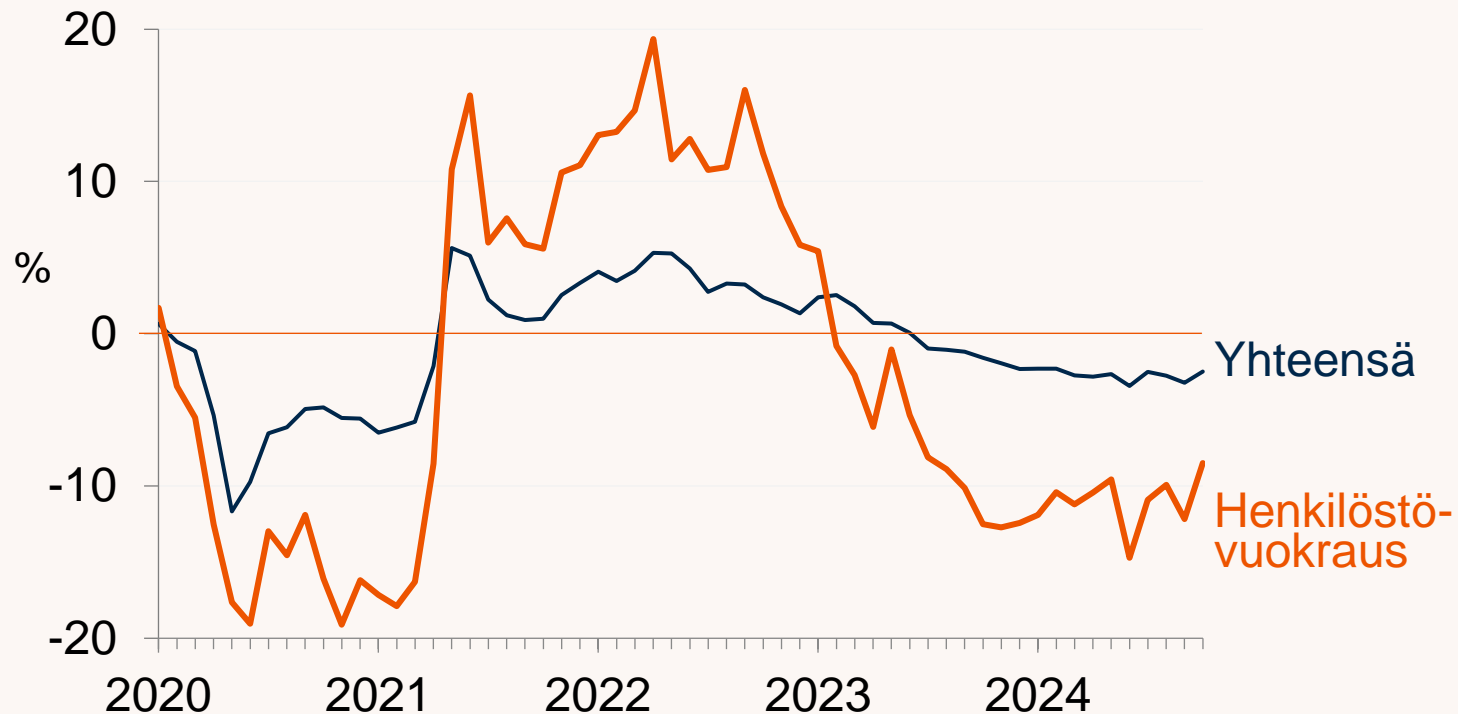
Työntekijämäärän muutos edellisvuodesta 2020-10/2024



	2023	2024/1-10	10/2024
Hallinto ja tukipalvelut	-1,3	-4,7	-4,0
Yhteensä	-0,1	-2,7	-2,5

Henkilöstövuokraus: työntekijämäärä laski 8,5 prosenttia

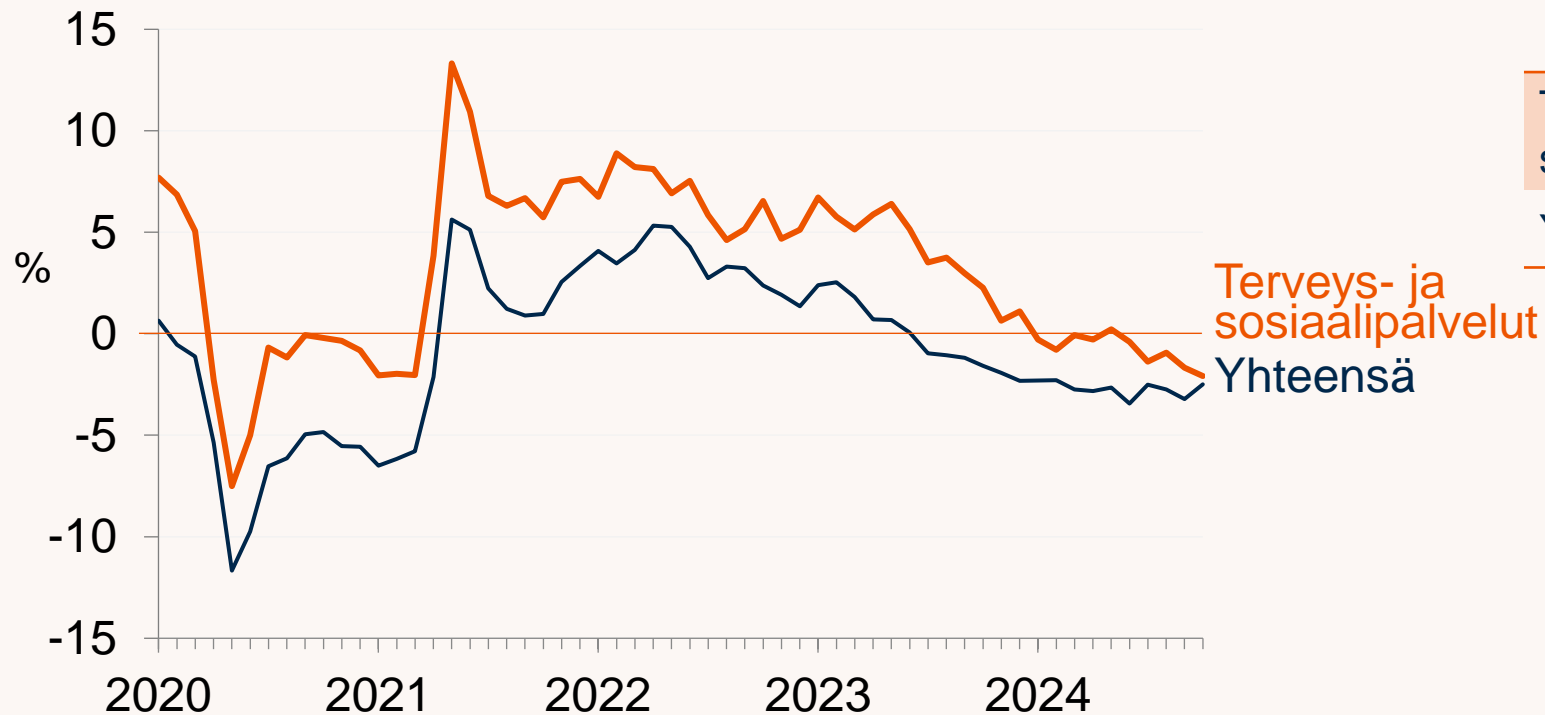
Työntekijämäärän muutos edellisvuodesta 2020-10/2024



	2023	2024/1-10	10/2024
Henkilöstövuokraus	-6,3	-11,0	-8,5
Yhteensä	-0,1	-2,7	-2,5

Terveys- ja sosiaalipalvelut: työntekijämäärä laski 2 prosenttia

Työntekijämäärän muutos edellisvuodesta 2020-10/2024



	2023	2024/1-10	10/2024
Terveys- ja sosiaalipalvelut	+4,1	-0,8	-2,1
Yhteensä	-0,1	-2,7	-2,5

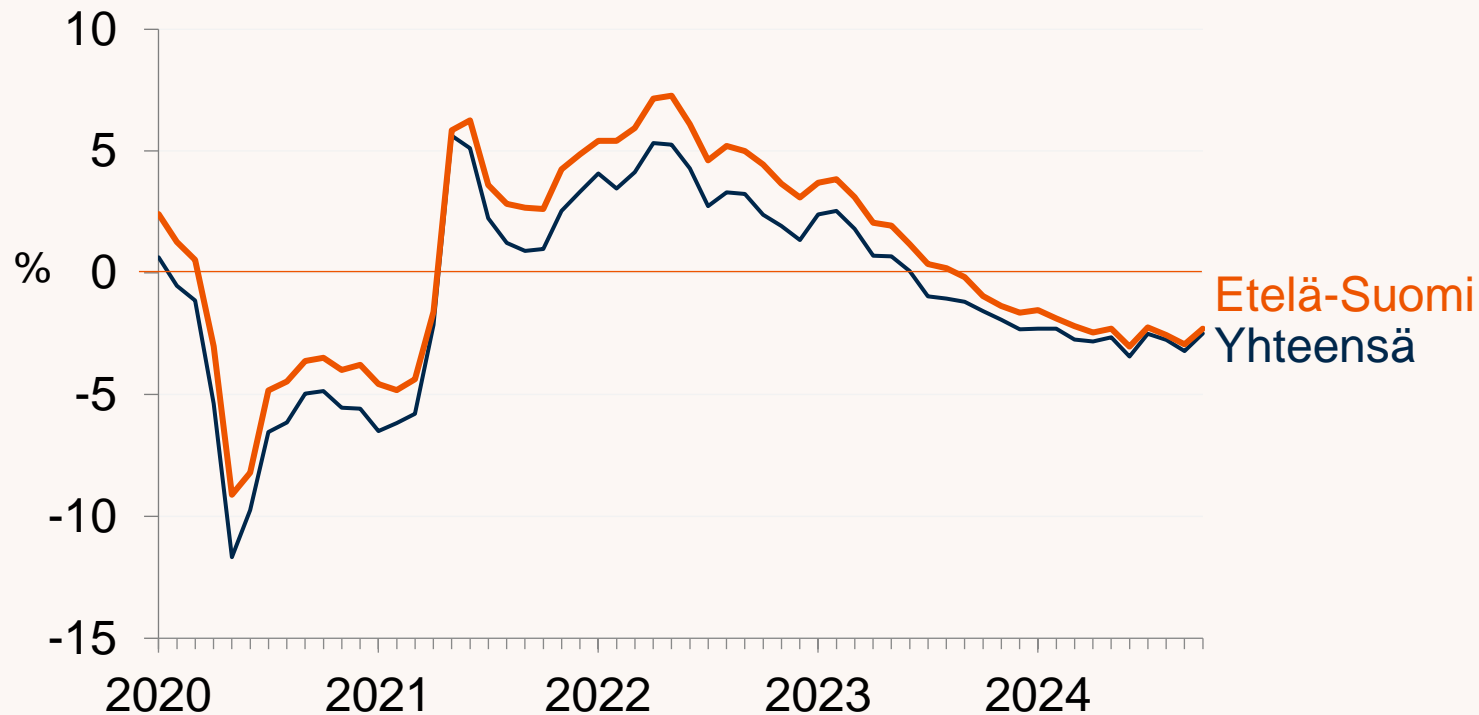


Alueelliset indeksit

Etelä-Suomi, Itä-Suomi, Länsi-Suomi ja Pohjois-Suomi

Etelä-Suomi: työntekijämäärä laski yli 2 prosenttia

Työntekijämäärän muutos edellisvuodesta 2020-10/2024

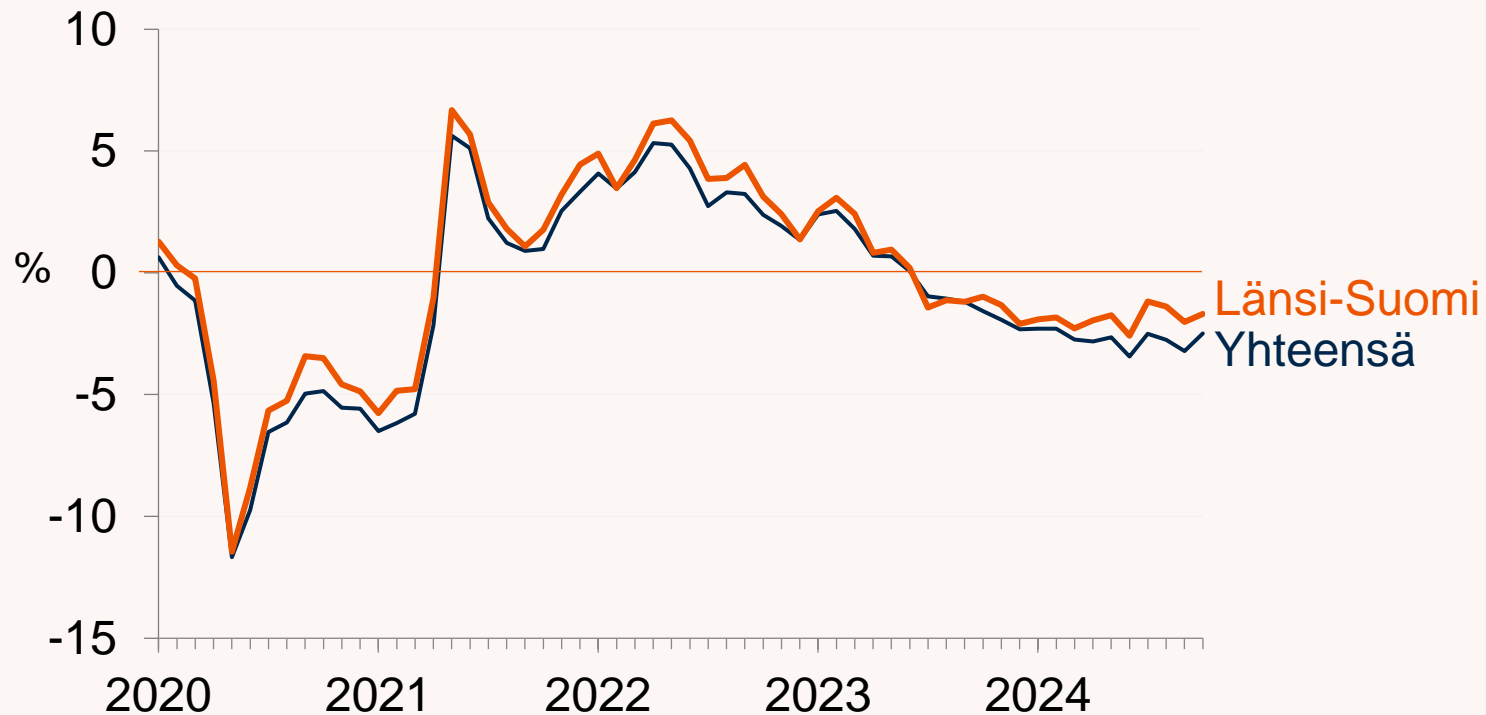


	2023	2024/1-10	10/2024
Etelä-Suomi	+1,0	-2,3	-2,3
Yhteensä	-0,1	-2,7	-2,5

Lähde: Ilmarisen suhdanneindeksi 10/2024.

Länsi-Suomi: työntekijämäärä laski lähes 2 prosenttia

Työntekijämäärän muutos edellisvuodesta 2020-10/2024

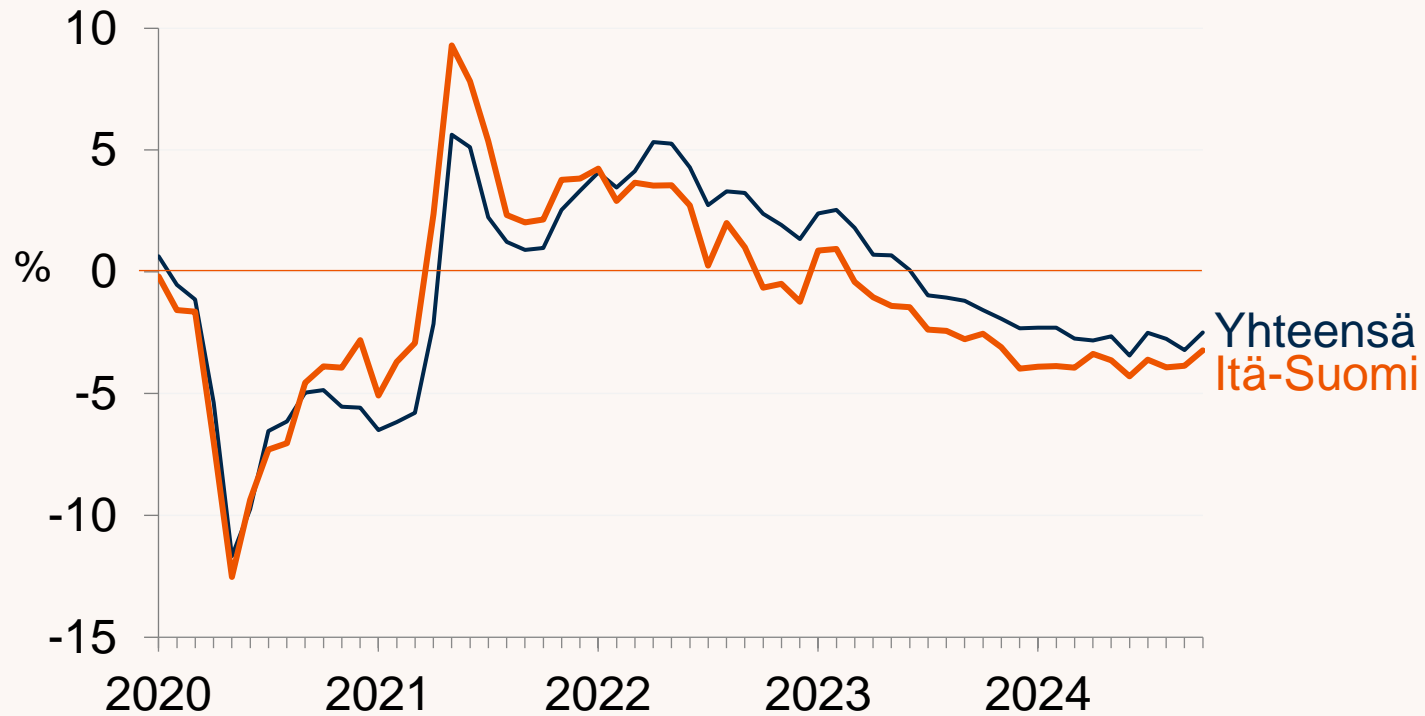


	2023	2024/1-10	10/2024
Länsi-Suomi	+0,2	-1,9	-1,7
Yhteensä	-0,1	-2,7	-2,5

Lähde: Ilmarisen suhdanneindeksi 10/2024.

Itä-Suomi: työntekijämäärä laski 3 prosenttia

Työntekijämäärän muutos edellisvuodesta 2020-10/2024

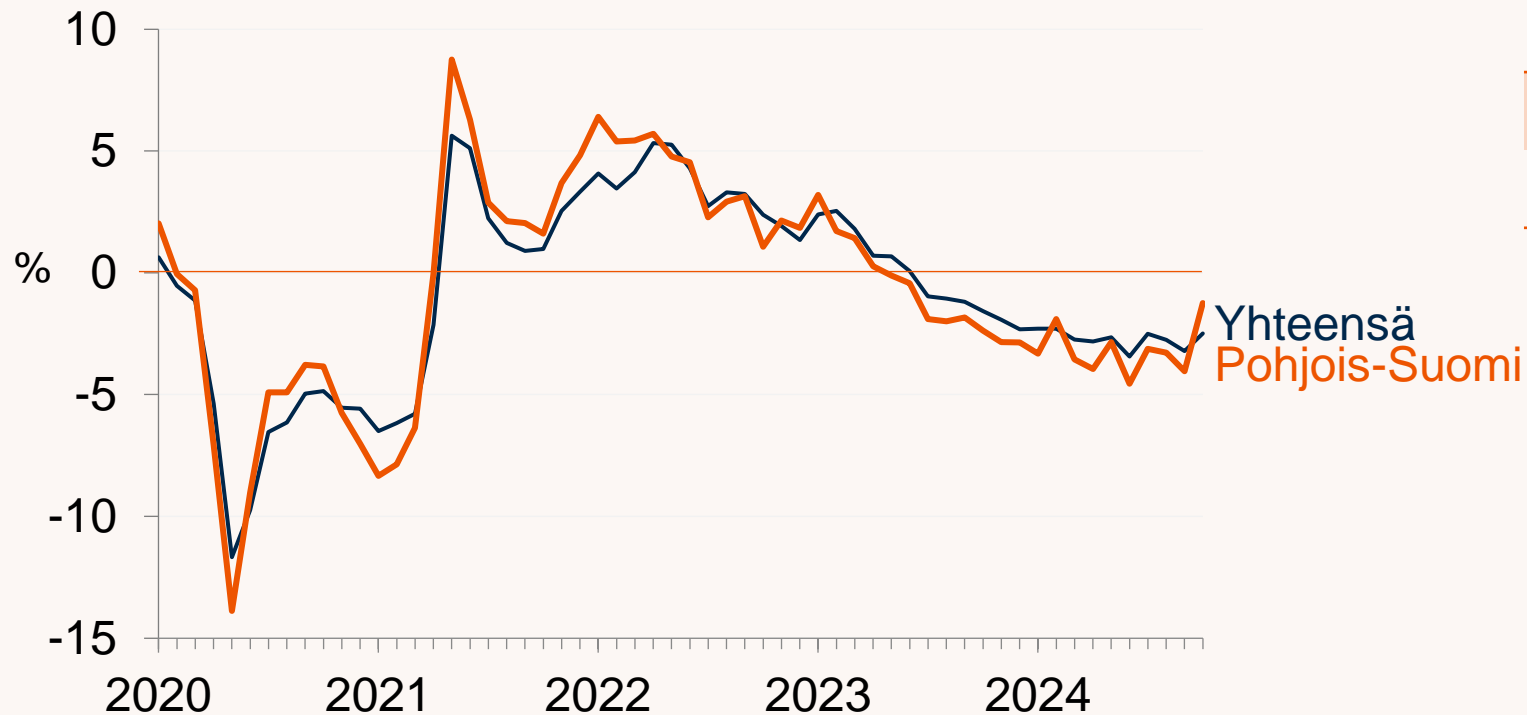


	2023	2024/1-10	10/2024
Itä-Suomi	-1,6	-3,8	-3,2
Yhteensä	-0,1	-2,7	-2,5

Lähde: Ilmarisen suhdanneindeksi 10/2024.

Pohjois-Suomi: työntekijämäärä laski prosentoin

Työntekijämäärän muutos edellisvuodesta 2020-10/2024



	2023	2024/1-10	10/2024
Pohjois-Suomi	-0,6	-3,2	-1,2
Yhteensä	-0,1	-2,7	-2,5

Lähde: Ilmarisen suhdanneindeksi 10/2024.

Varaudumme
hyvään huomiseen.

ILMARINEN