

ILMARINEN


Ilmarisen suhdanneindeksi

09/2024



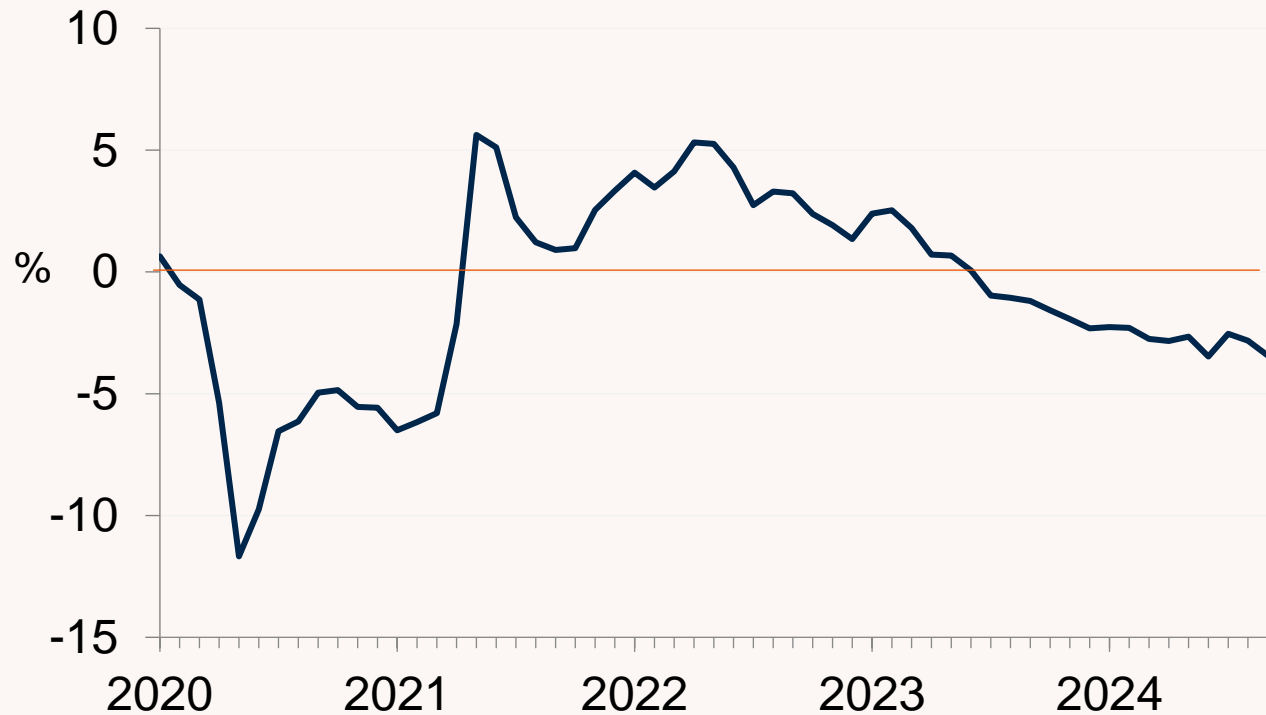
Mikä on Ilmarisen suhdanneindeksi?

- Suhdanneindeksi kuvaa Ilmarisen asiakkaina olevien yritysten työntekijämäärien muutosta edellisvuoteen verrattuna.
- Yritysjoukko laajeni tulorekisterin myötä ja kattaa nyt yli 60 000 yritystä ja noin 500 000 työntekijää.
- Indeksissä on huomioitu tarkastelujakson ajan Ilmarisen asiakkaina olleet yritykset, joten tulevat ja lähtevät asiakasyritykset eivät vaikuta indeksiin.
- Julkistamme kuukauden suhdanneindeksin tulokset seuraavan kuun 15. päivä



Ilmarisen suhdanneindeksi: työntekijämäärä laski yli 3 prosenttia

Työntekijämäärän muutos edellisvuodesta 2020-9/2024



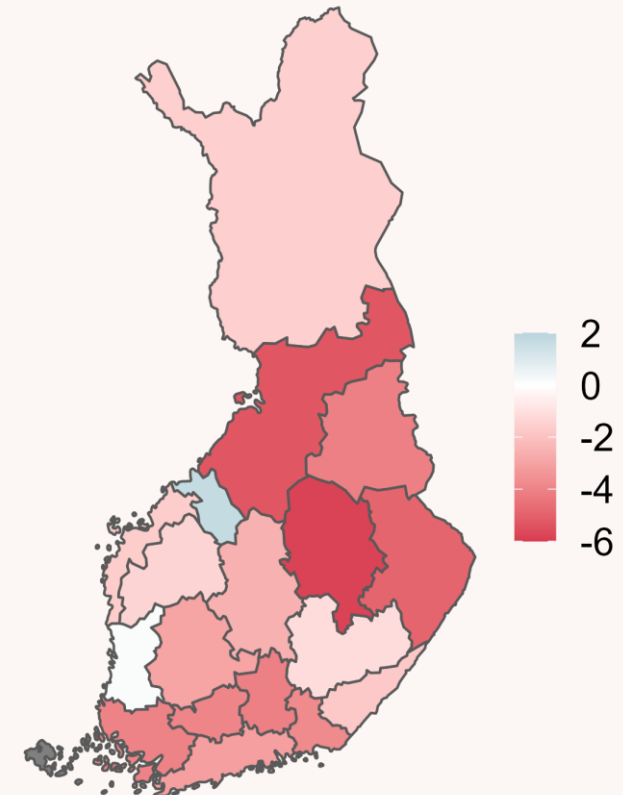
	2023	2024/1-9	9/2024
Yhteensä	-0,1	-2,8	-3,4

Työllisyys heikkenee, työntekijämäärä laski 3,4 % syyskuussa ja laskua oli kaikilla aloilla

Toimialakohtaiset muutokset*, %

	2023	2024	8/24	9/24
Teollisuus	+1,9	-1,6	-1,5	-2,1
Rakentaminen	-5,6	-8,6	-6,7	-7,4
Kauppa	-1,2	-2,1	-2,2	-2,9
Kuljetus	-0,2	-1,7	-1,2	-2,0
Majoitus ja ravitsemis	+1,7	-4,2	-5,9	-6,0
Tietotekniikka ja viestintä	+3,4	-1,1	-1,1	-2,3
Asiantuntijapalvelut	+2,7	-1,4	-1,8	-2,5
Hallinto- ja tukipalvelut	-1,3	-4,7	-4,7	-5,5
Henkilöstövuokraus	-6,3	-11,3	-10,0	-12,3
Terveys- ja sosiaalipalvelut	+4,1	-0,7	-1,2	-2,1
Yhteensä	-0,1	-2,8	-2,8	-3,4

Aluekohtaiset muutokset*, %



* = Muutos edellisvuodesta.

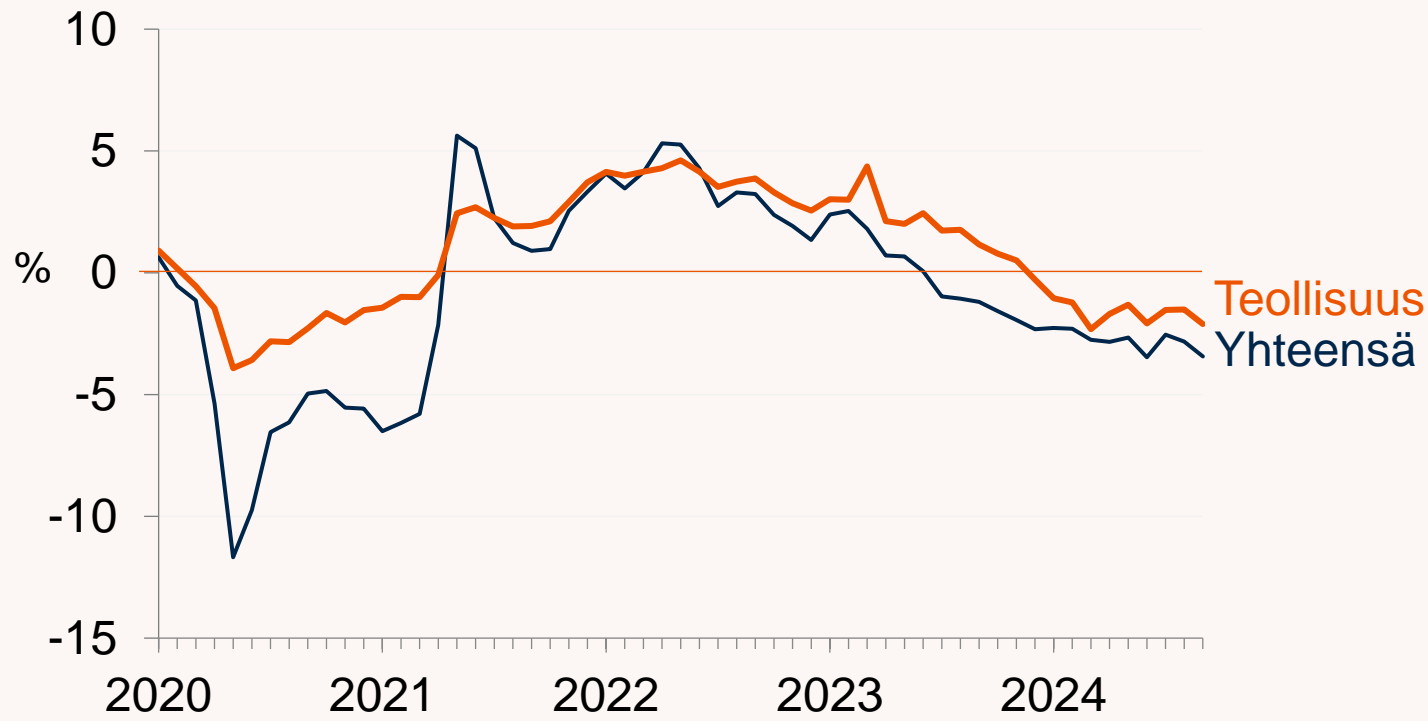


Yhdeksän eniten työllistävän toimialan indeksit

Lisäksi henkilöstövuokraus

Teollisuus: työntekijämäärä laski 2 prosenttia

Työntekijämäärän muutos edellisvuodesta 2020-9/2024

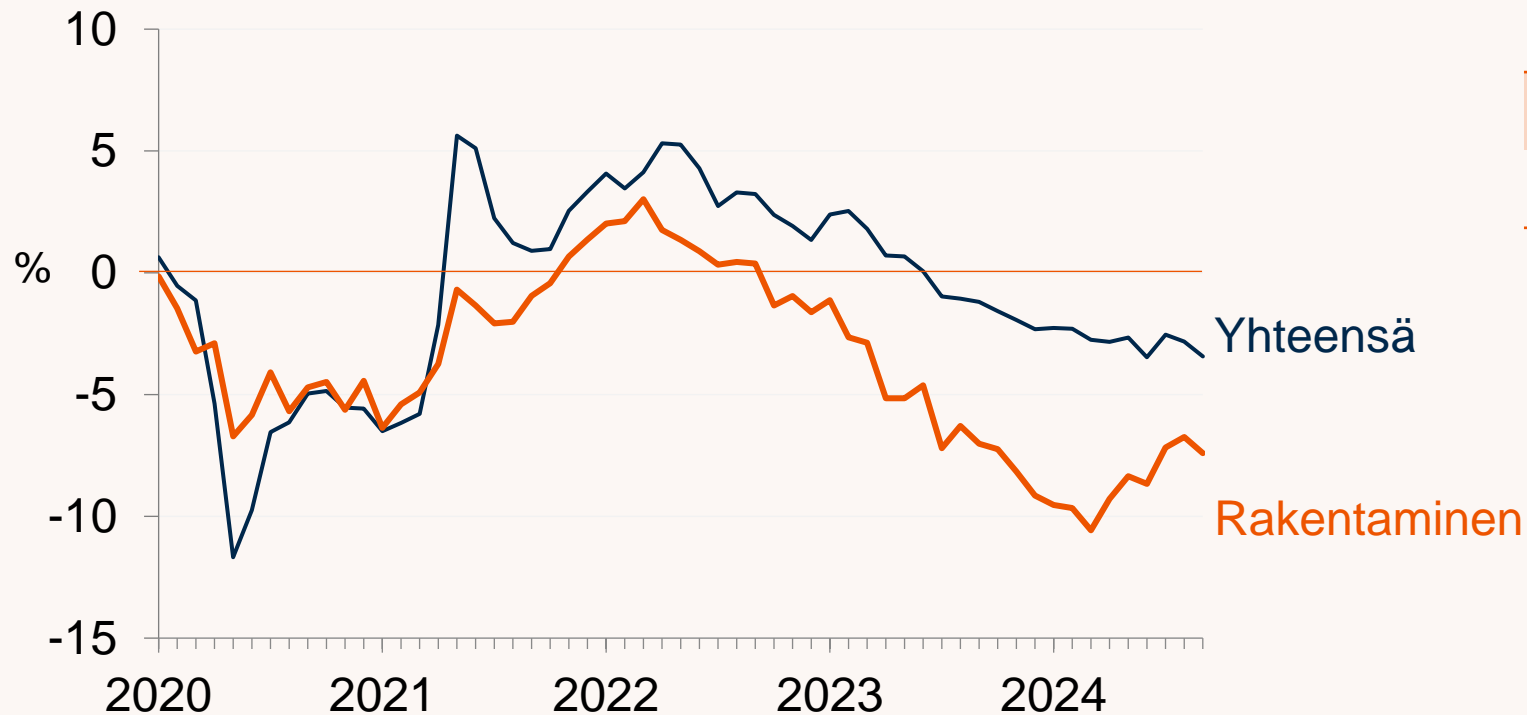


	2023	2024/1-9	9/2024
Teollisuus	+1,9	-1,6	-2,1
Yhteensä	-0,1	-2,8	-3,4

Lähde: Ilmarisen suhdanneindeksi 9/2024.

Rakentaminen: työntekijämäärä laski yli 7 prosenttia

Työntekijämäärän muutos edellisvuodesta 2020-9/2024

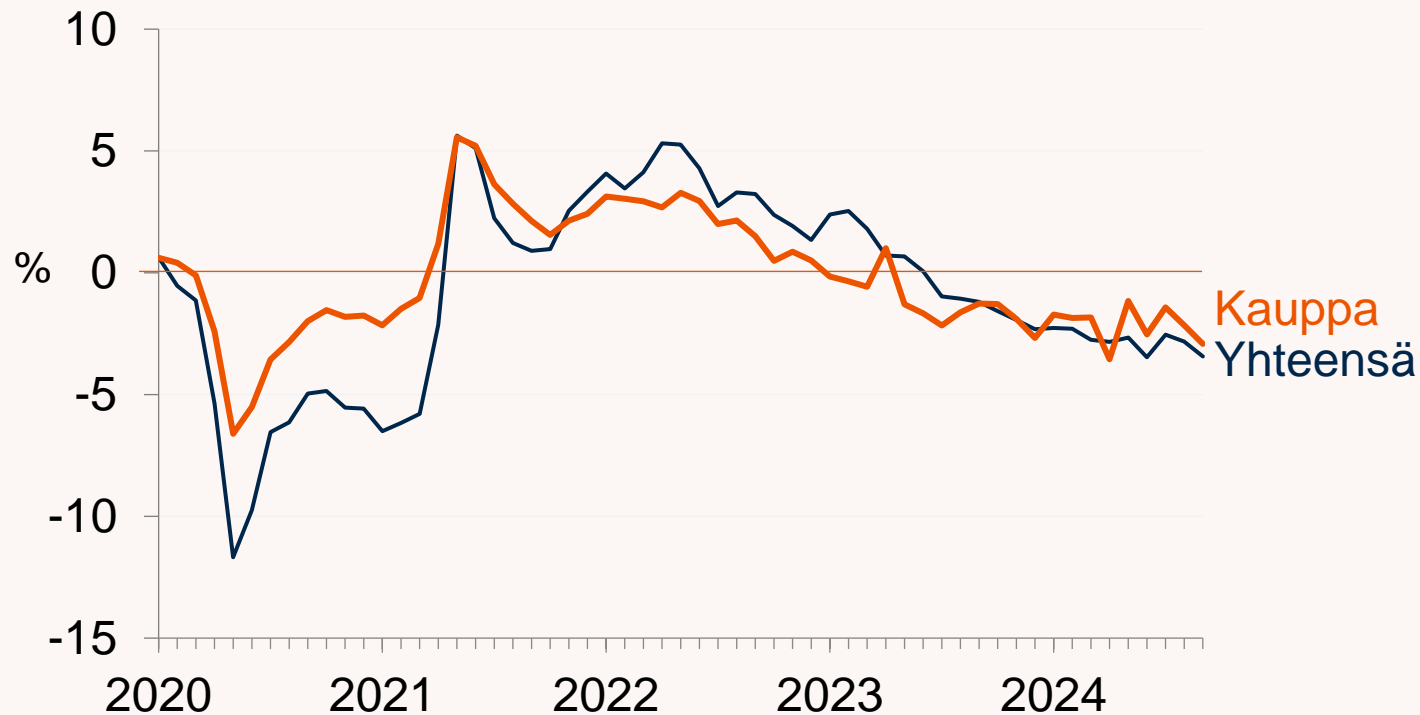


	2023	2024/1-9	9/2024
Rakentaminen	-5,6	-8,6	-7,4
Yhteensä	-0,1	-2,8	-3,4

Lähde: Ilmarisen suhdanneindeksi 9/2024.

Kauppa: työntekijämäärä laski 3 prosenttia

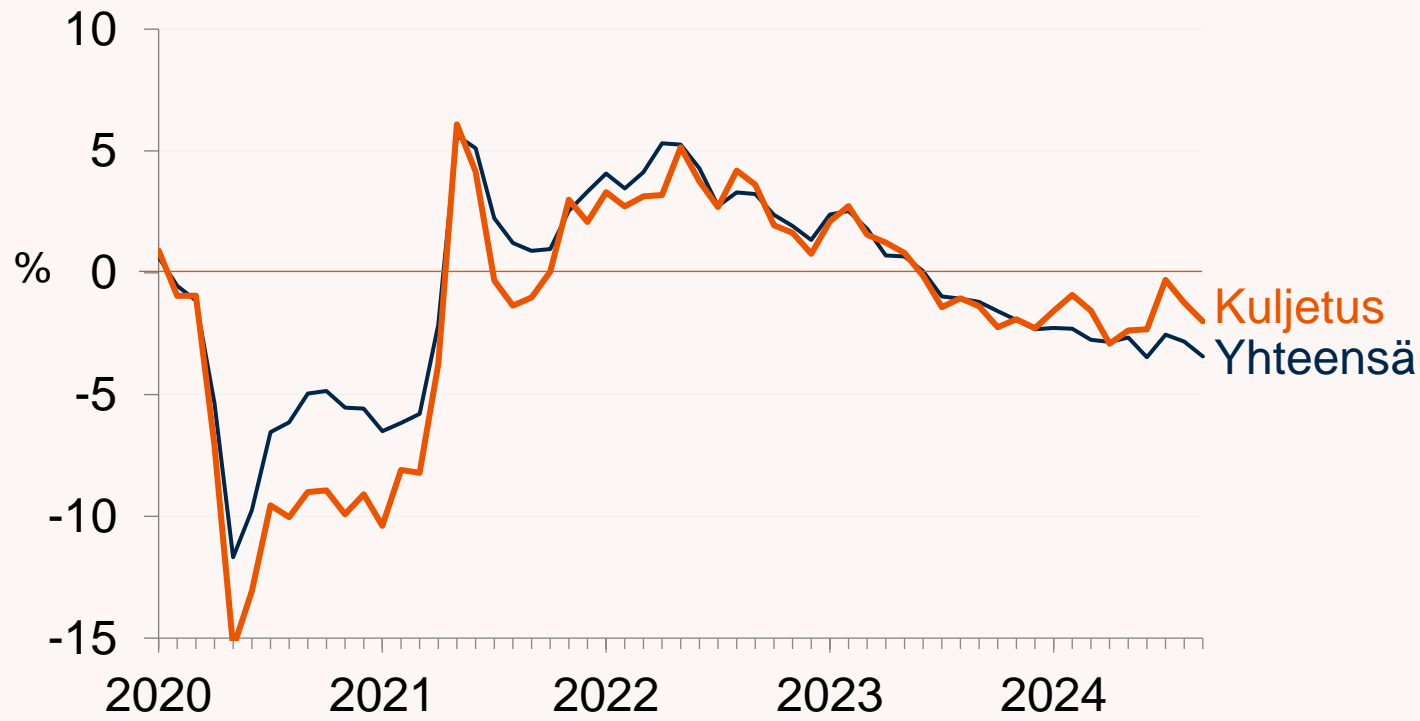
Työntekijämäärän muutos edellisvuodesta 2020-9/2024



	2023	2024/1-9	9/2024
Kauppa	-1,2	-2,1	-2,9
Yhteensä	-0,1	-2,8	-3,4

Kuljetus: työntekijämäärä laski 2 prosenttia

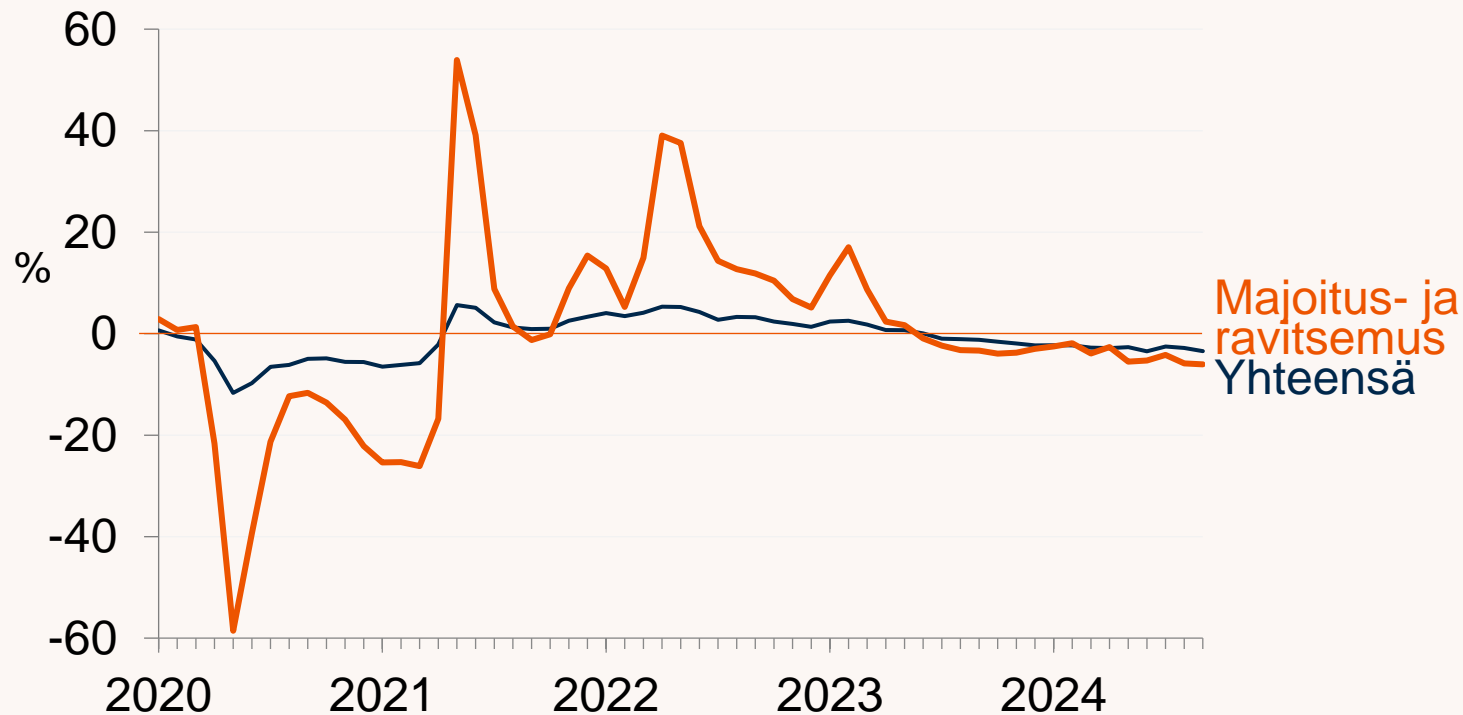
Työntekijämäärän muutos edellisvuodesta 2020-9/2024



	2023	2024/1-9	9/2024
Kuljetus	-0,2	-1,7	-2,0
Yhteensä	-0,1	-2,8	-3,4

Majoitus- ja ravitsemusala: työntekijämäärä laski 6 prosenttia

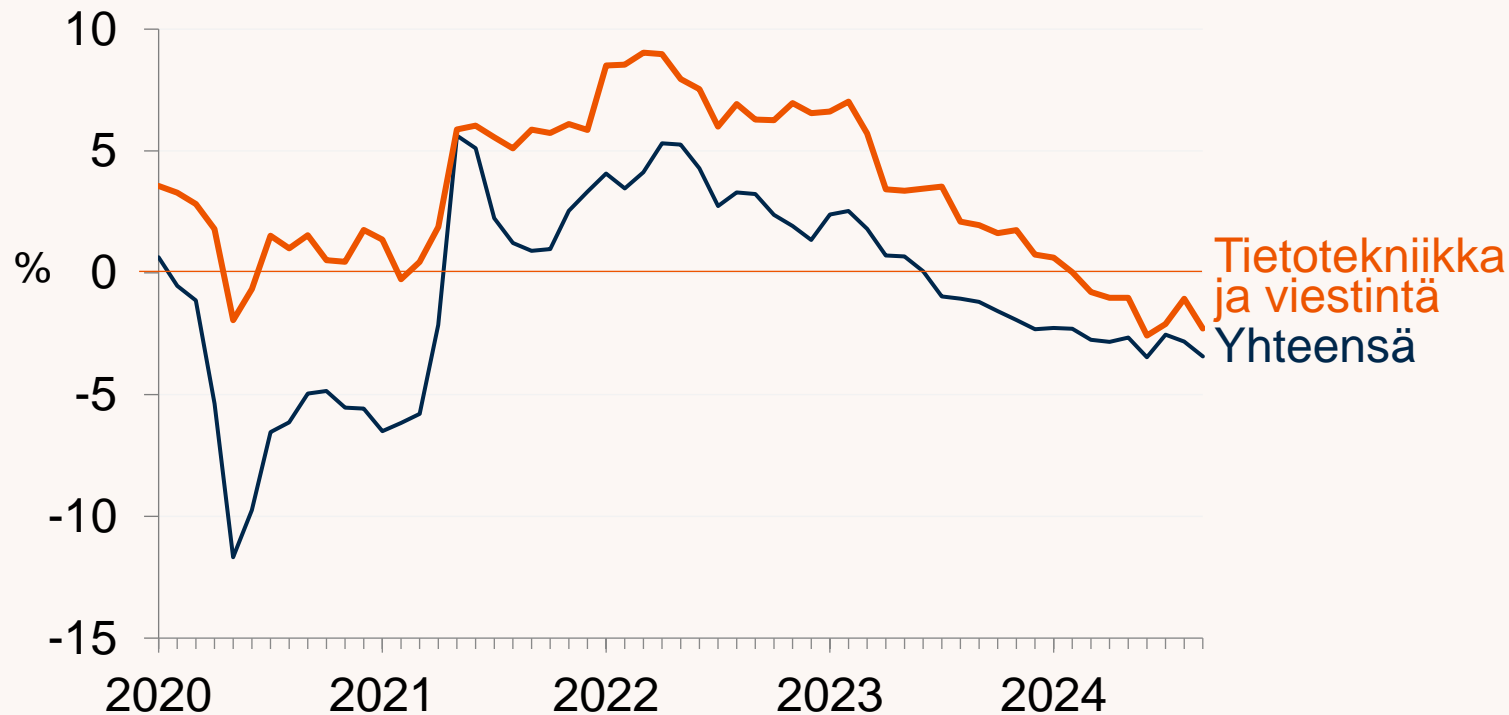
Työntekijämäärän muutos edellisvuodesta 2020-9/2024



	2023	2024/1-9	9/2024
Majoitus- ja ravitsemusala	+1,7	-4,2	-6,0
Yhteensä	-0,1	-2,8	-3,4

Tietotekniikka ja viestintä: työntekijämäärä laski yli 2 prosenttia

Työntekijämäärän muutos edellisvuodesta 2020-9/2024

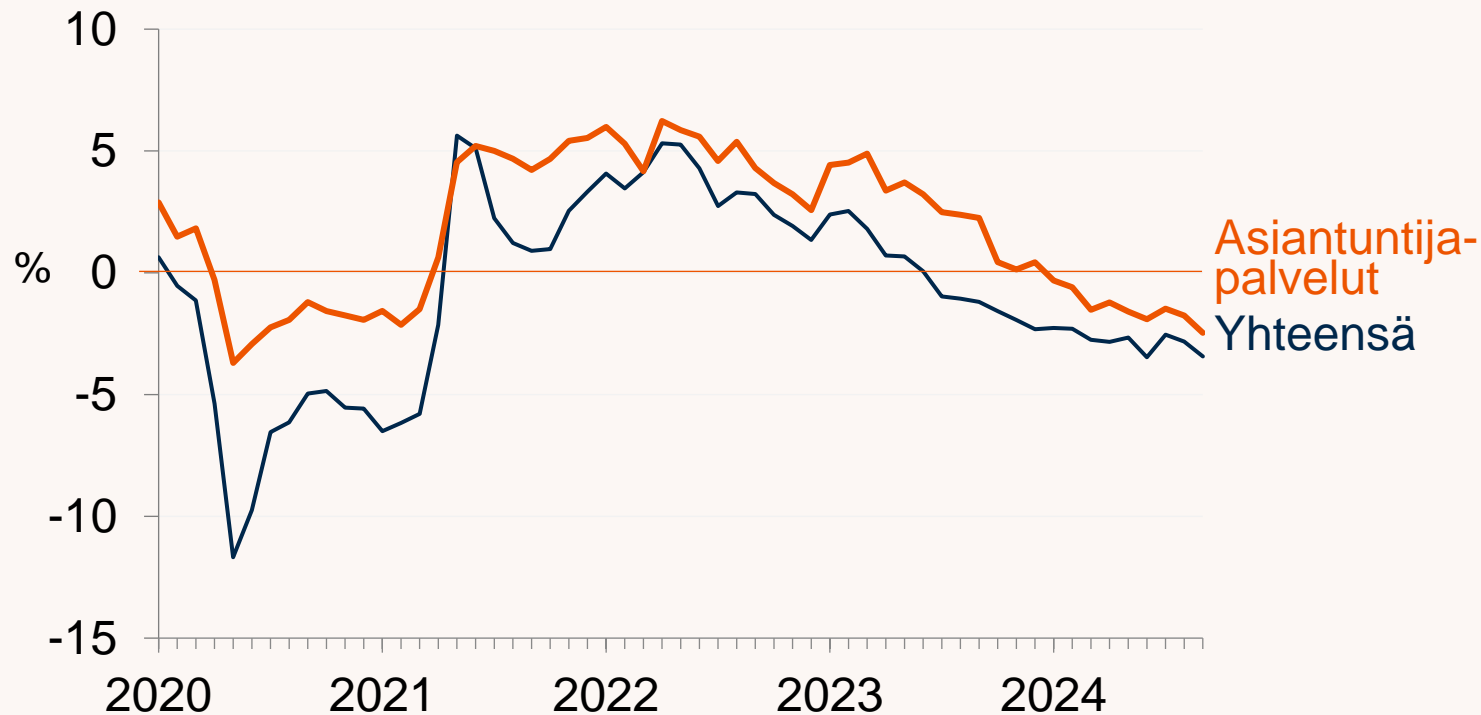


	2023	2024/1-9	9/2024
Tietotekniikka ja viestintä	+3,4	-1,1	-2,3
Yhteensä	-0,1	-2,8	-3,4

Lähde: Ilmarisen suhdanneindeksi 9/2024.

Asiantuntijapalvelut: työntekijämäärä laski 2,5 prosenttia

Työntekijämäärän muutos edellisvuodesta 2020-9/2024

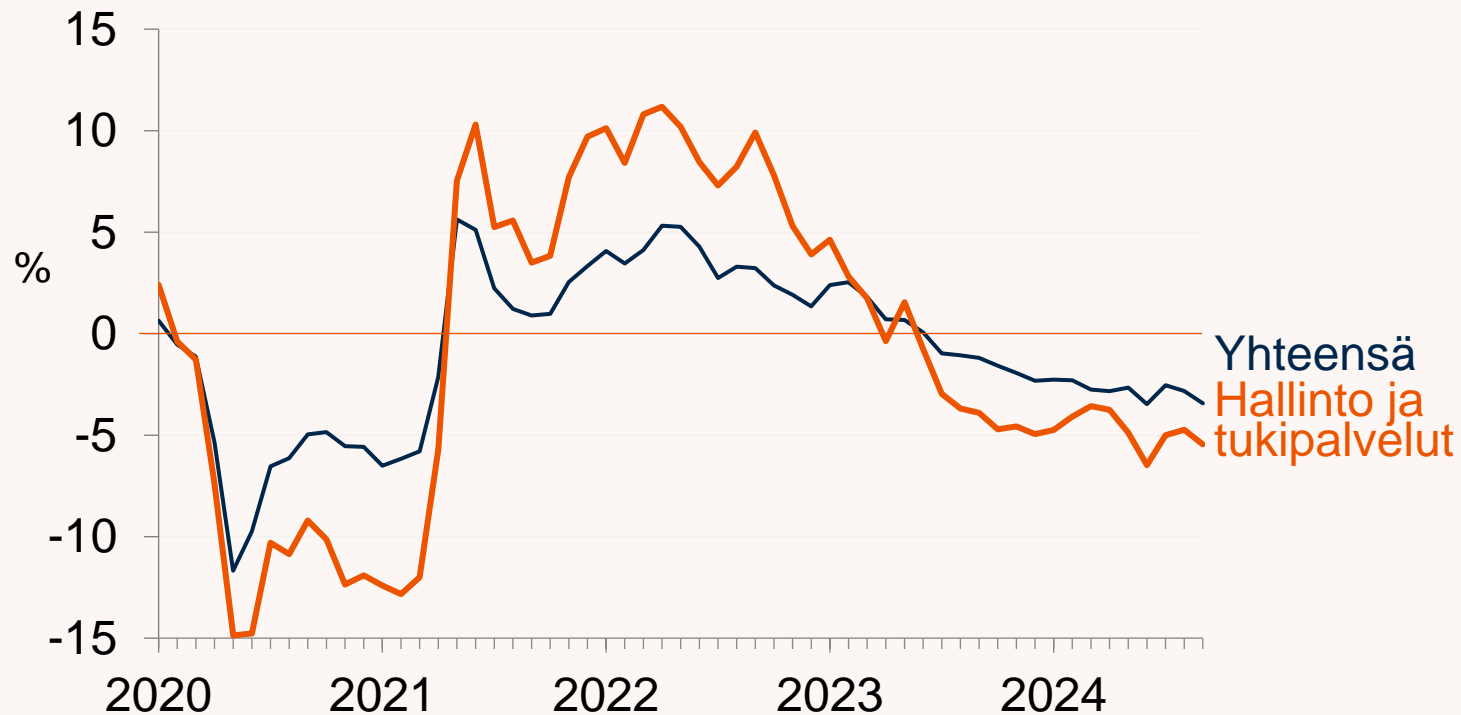


	2023	2024/1-9	9/2024
Asiantuntija-palvelut	+2,7	-1,4	-2,5
Yhteensä	-0,1	-2,8	-3,4

Lähde: Ilmarisen suhdanneindeksi 9/2024.

Hallinto ja tukipalvelut: työntekijämäärä laski 5,5 prosenttia

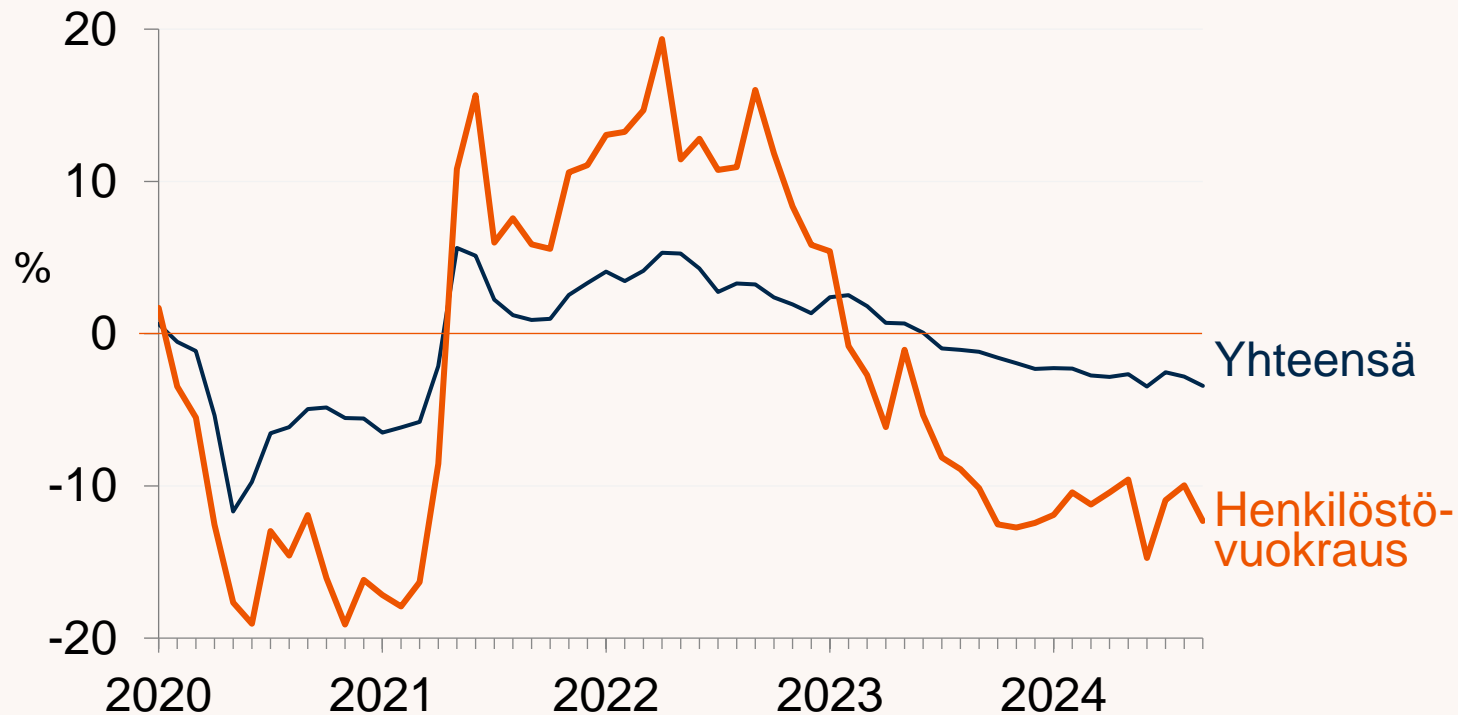
Työntekijämäärän muutos edellisvuodesta 2020-9/2024



	2023	2024/1-9	9/2024
Hallinto ja tukipalvelut	-1,3	-4,7	-5,5
Yhteensä	-0,1	-2,8	-3,4

Henkilöstövuokraus: työntekijämäärä laski yli 12 prosenttia

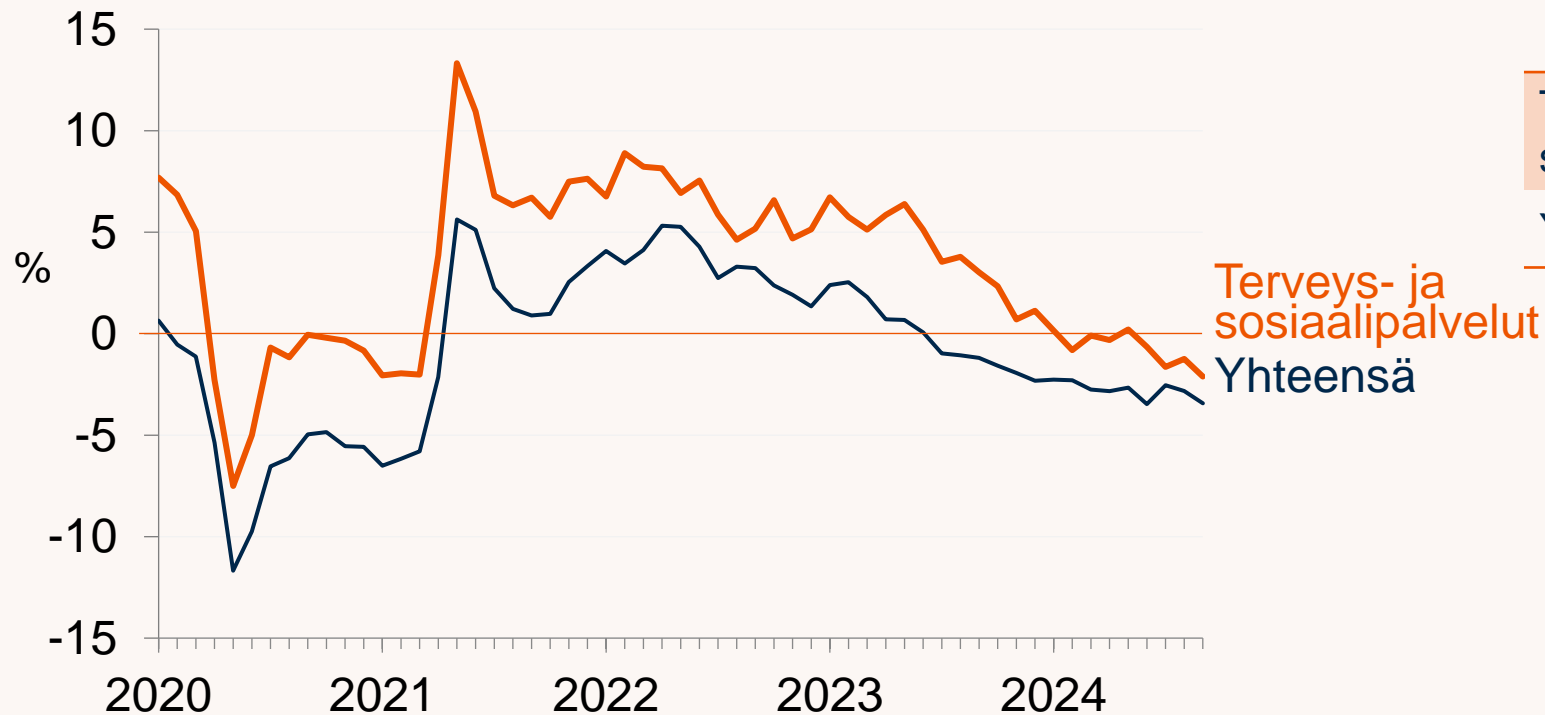
Työntekijämäärän muutos edellisvuodesta 2020-9/2024



	2023	2024/1-9	9/2024
Henkilöstövuokraus	-6,3	-11,3	-12,3
Yhteensä	-0,1	-2,8	-3,4

Terveys- ja sosiaalipalvelut: työntekijämäärä laski 2 prosenttia

Työntekijämäärän muutos edellisvuodesta 2020-9/2024



	2023	2024/1-9	9/2024
Terveys- ja sosiaalipalvelut	+4,1	-0,7	-2,1
Yhteensä	-0,1	-2,8	-3,4

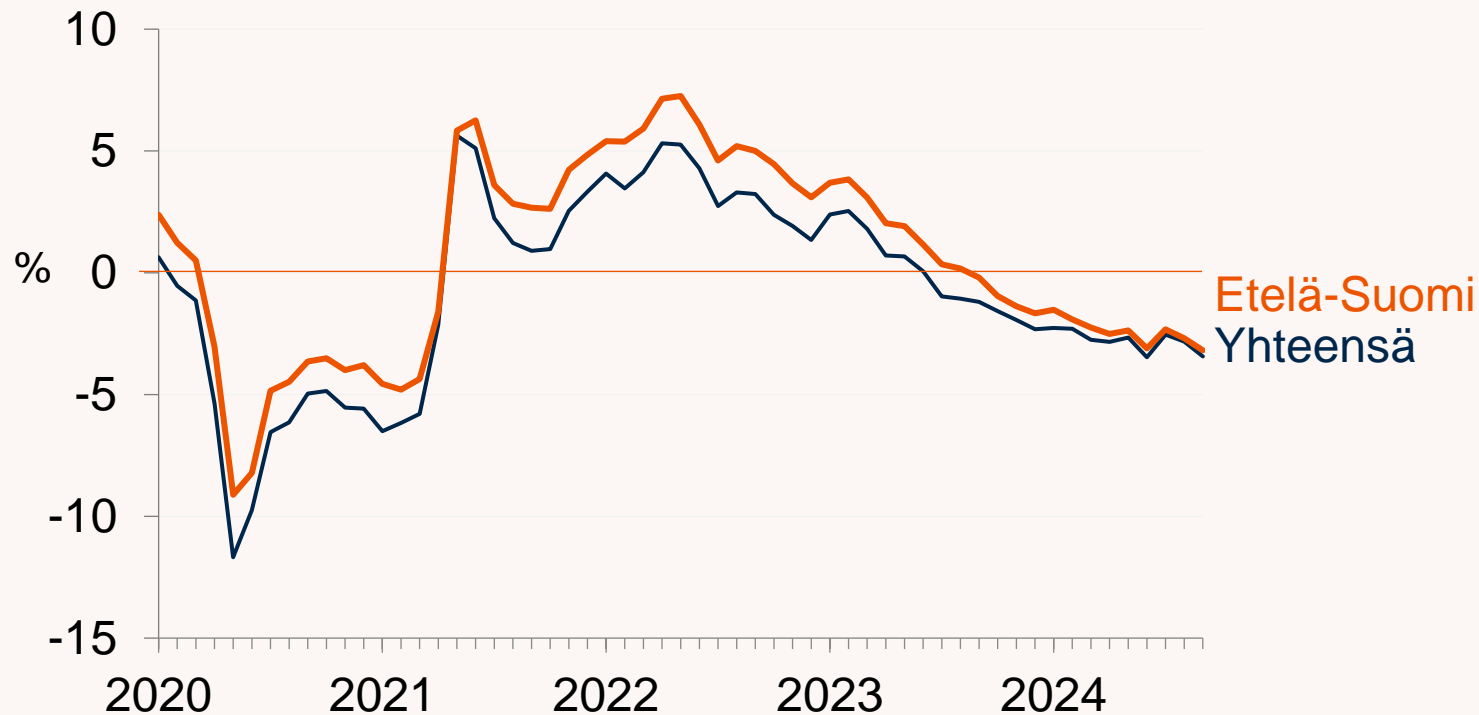


Alueelliset indeksit

Etelä-Suomi, Itä-Suomi, Länsi-Suomi ja Pohjois-Suomi

Etelä-Suomi: työntekijämäärä laski yli 3 prosenttia

Työntekijämäärän muutos edellisvuodesta 2020-9/2024

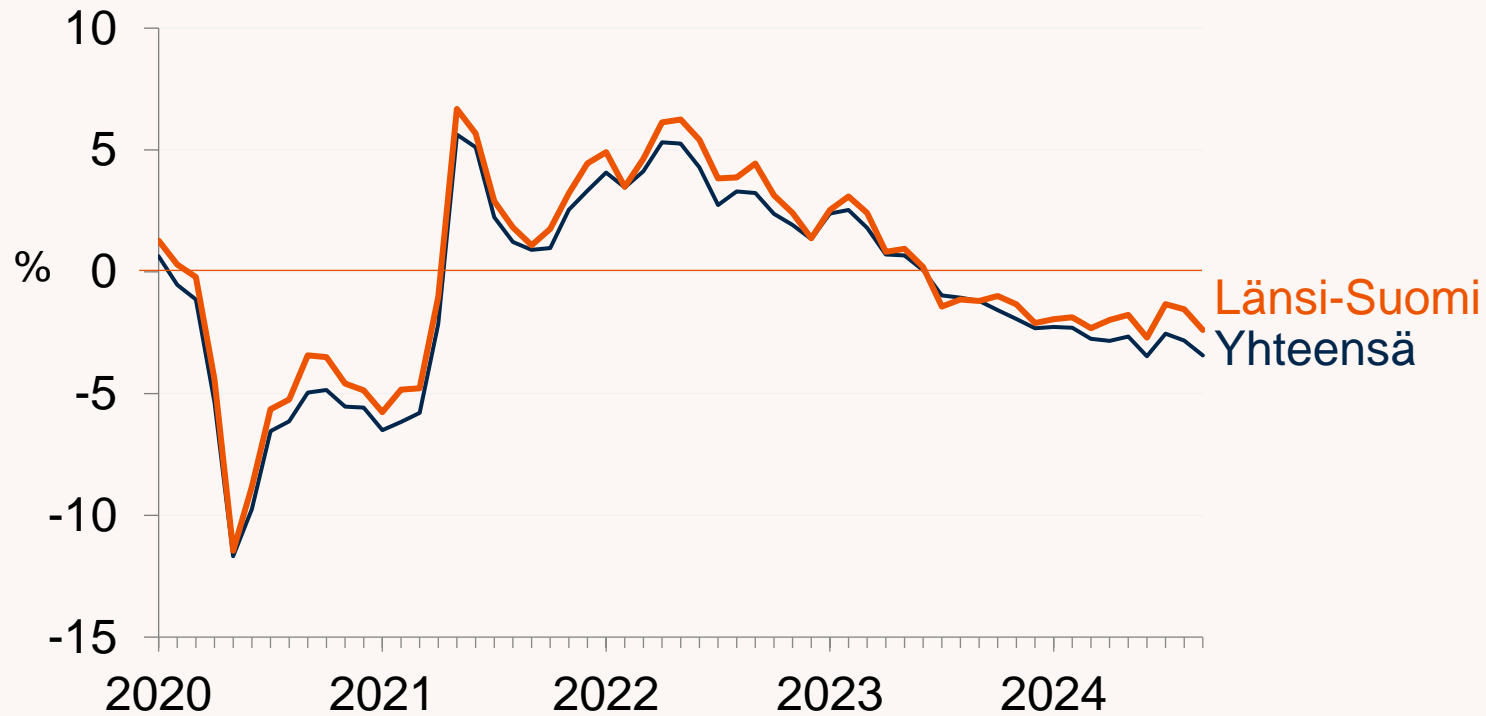


	2023	2024/1-9	9/2024
Etelä-Suomi	+1,0	-2,4	-3,2
Yhteensä	-0,1	-2,8	-3,4

Lähde: Ilmarisen suhdanneindeksi 9/2024.

Länsi-Suomi: työntekijämäärä laski yli 2 prosenttia

Työntekijämäärän muutos edellisvuodesta 2020-9/2024

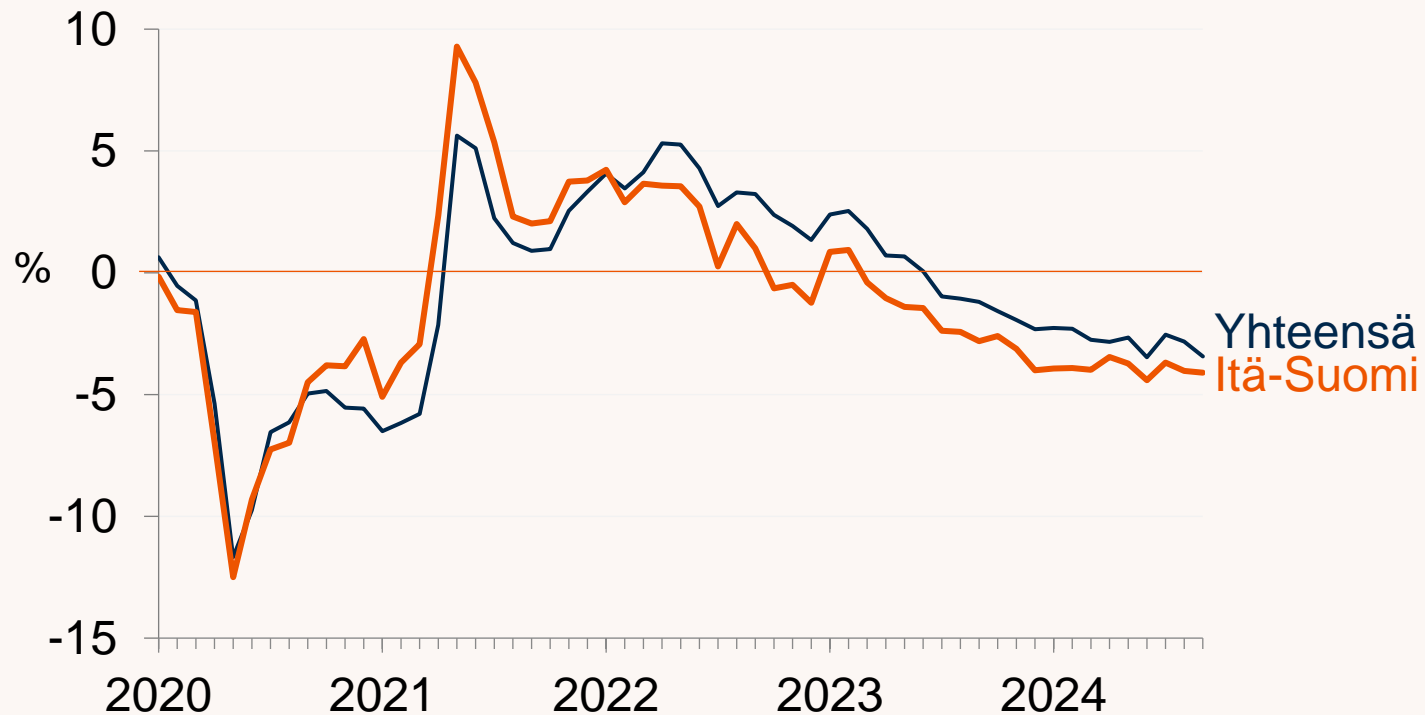


	2023	2024/1-9	9/2024
Länsi-Suomi	+0,1	-2,0	-2,4
Yhteensä	-0,1	-2,8	-3,4

Lähde: Ilmarisen suhdanneindeksi 9/2024.

Itä-Suomi: työntekijämäärä laski 4 prosenttia

Työntekijämäärän muutos edellisvuodesta 2020-9/2024

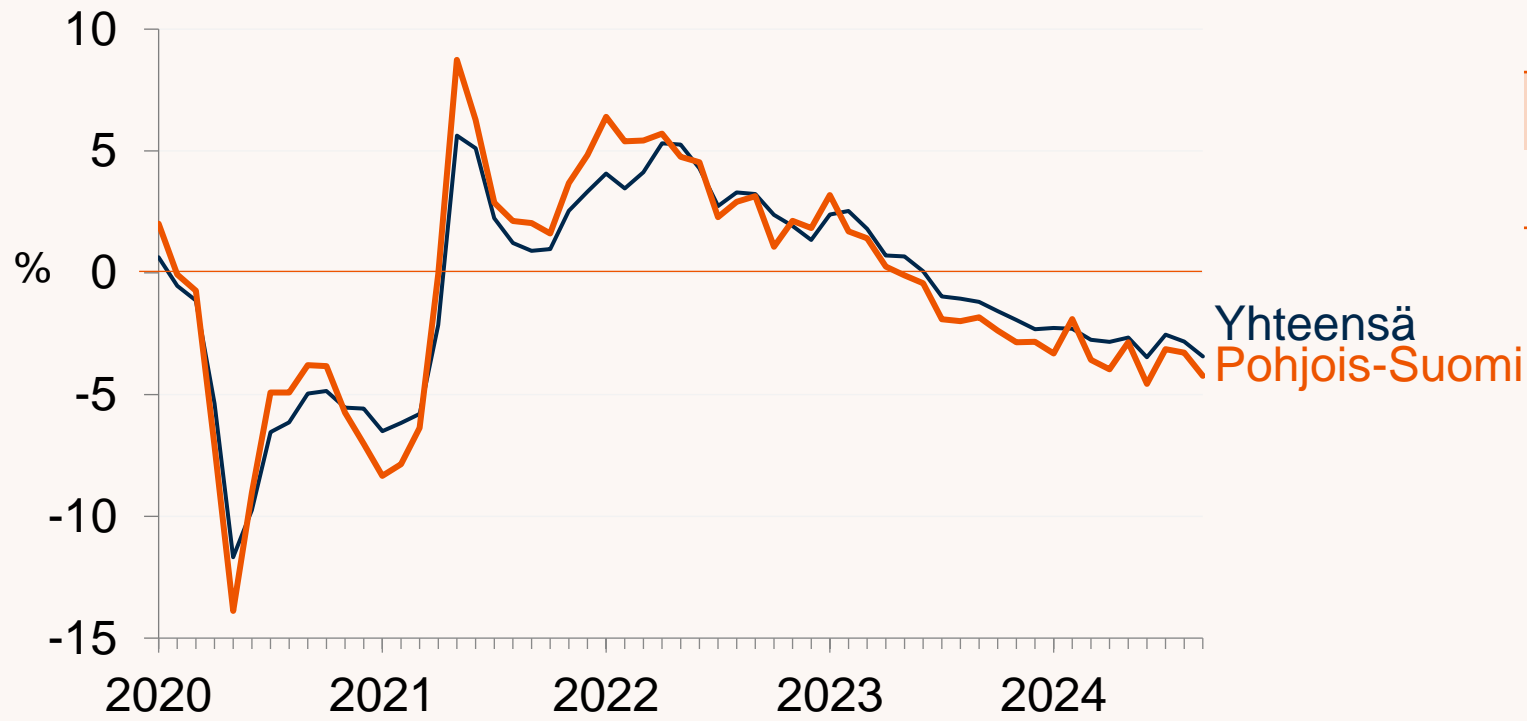


	2023	2024/1-9	9/2024
Itä-Suomi	-1,7	-3,9	-4,1
Yhteensä	-0,1	-2,8	-3,4

Lähde: Ilmarisen suhdanneindeksi 9/2024.

Pohjois-Suomi: työntekijämäärä laski yli 4 prosenttia

Työntekijämäärän muutos edellisvuodesta 2020-9/2024



	2023	2024/1-9	9/2024
Pohjois-Suomi	-0,6	-3,4	-4,2
Yhteensä	-0,1	-2,8	-3,4

Varaudumme
hyvään huomiseen.

ILMARINEN