

ILMARINEN

# Ilmarisen suhdanneindeksi

12/2024





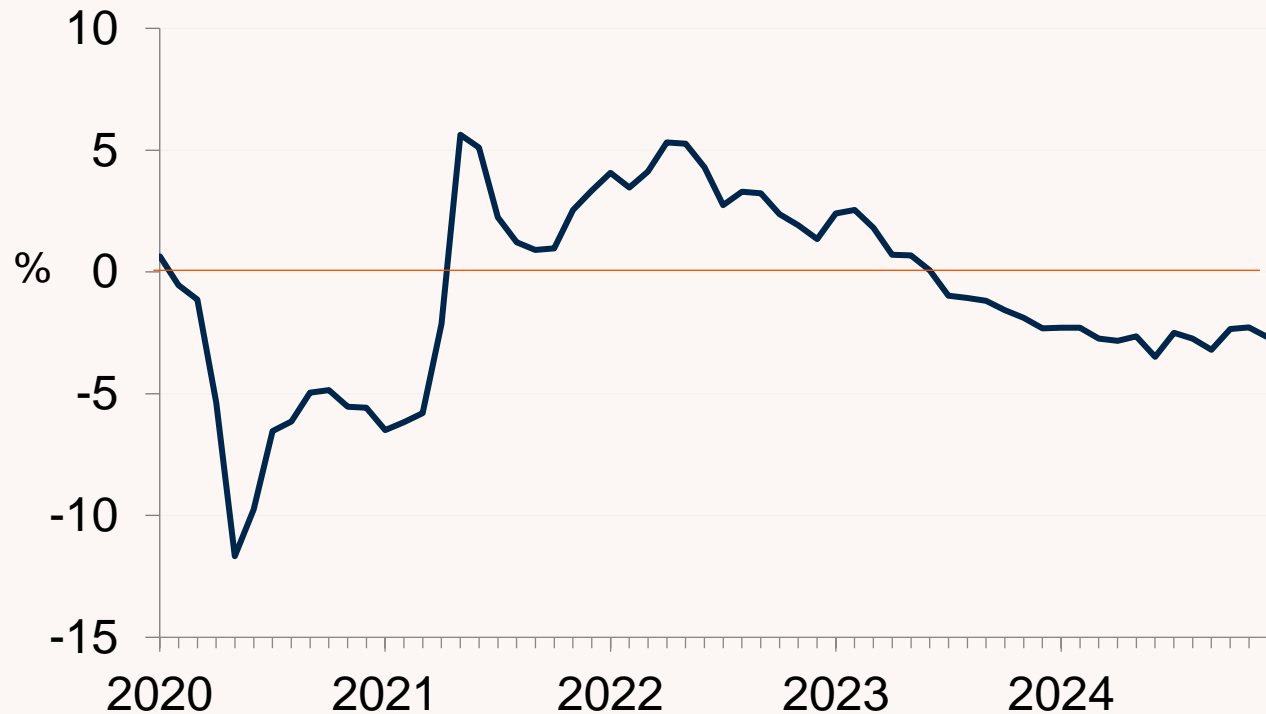
# Mikä on Ilmarisen suhdanneindeksi?

- Suhdanneindeksi kuvaa Ilmarisen asiakkaina olevien yritysten työntekijämäärien muutosta edellisvuoteen verrattuna.
- Yritysjoukko laajeni tulorekisterin myötä ja kattaa nyt yli 60 000 yritystä ja noin 500 000 työntekijää.
- Indeksissä on huomioitu tarkastelujakson ajan Ilmarisen asiakkaina olleet yritykset, joten tulevat ja lähtevät asiakasyritykset eivät vaikuta indeksiin.
- Julkistamme kuukauden suhdanneindeksin tulokset seuraavan kuun 15. päivä



# Ilmarisen suhdanneindeksi: työntekijämäärä laski 2,7 prosenttia

Työntekijämäärän muutos edellisvuodesta 2020-12/2024



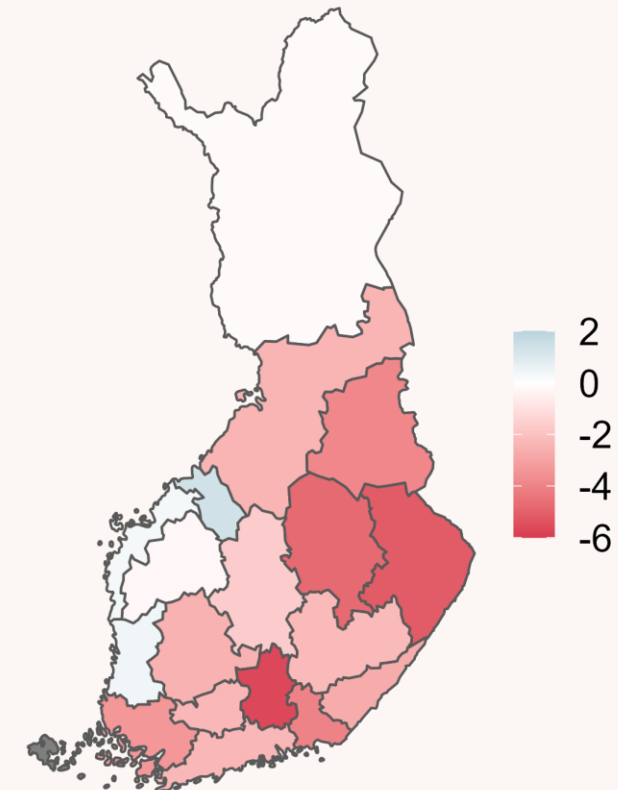
	2023	2024/1-12	12/2024
Yhteensä	-0,1	-2,7	-2,7

# Työllisyys heikkenee, työntekijämäärä laski 2,7 % joulukuussa ja laskua oli kaikilla aloilla

## Toimialakohtaiset muutokset\*, %

	2023	2024	11/24	12/24
Teollisuus	+2,0	-1,5	-1,4	-1,4
Rakentaminen	-5,5	-7,6	-4,9	-6,2
Kauppa	-1,1	-1,9	-2,0	-2,4
Kuljetus	+0,0	-1,4	-1,0	-2,4
Majoitus ja ravitsemis	+1,9	-4,1	-5,8	-5,6
Tietotekniikka ja viestintä	+3,5	-0,9	-0,8	-0,6
Asiantuntijapalvelut	+2,7	-1,4	-1,8	-1,9
Hallinto- ja tukipalvelut	-1,2	-4,5	-4,2	-4,2
Henkilöstövuokraus	-6,1	-10,4	-8,5	-9,3
Terveys- ja sosiaalipalvelut	+4,2	-0,8	-1,4	-1,9
<b>Yhteensä</b>	<b>-0,1</b>	<b>-2,7</b>	<b>-2,3</b>	<b>-2,7</b>

## Aluekohtaiset muutokset\*, %



\* = Muutos edellisvuodesta.



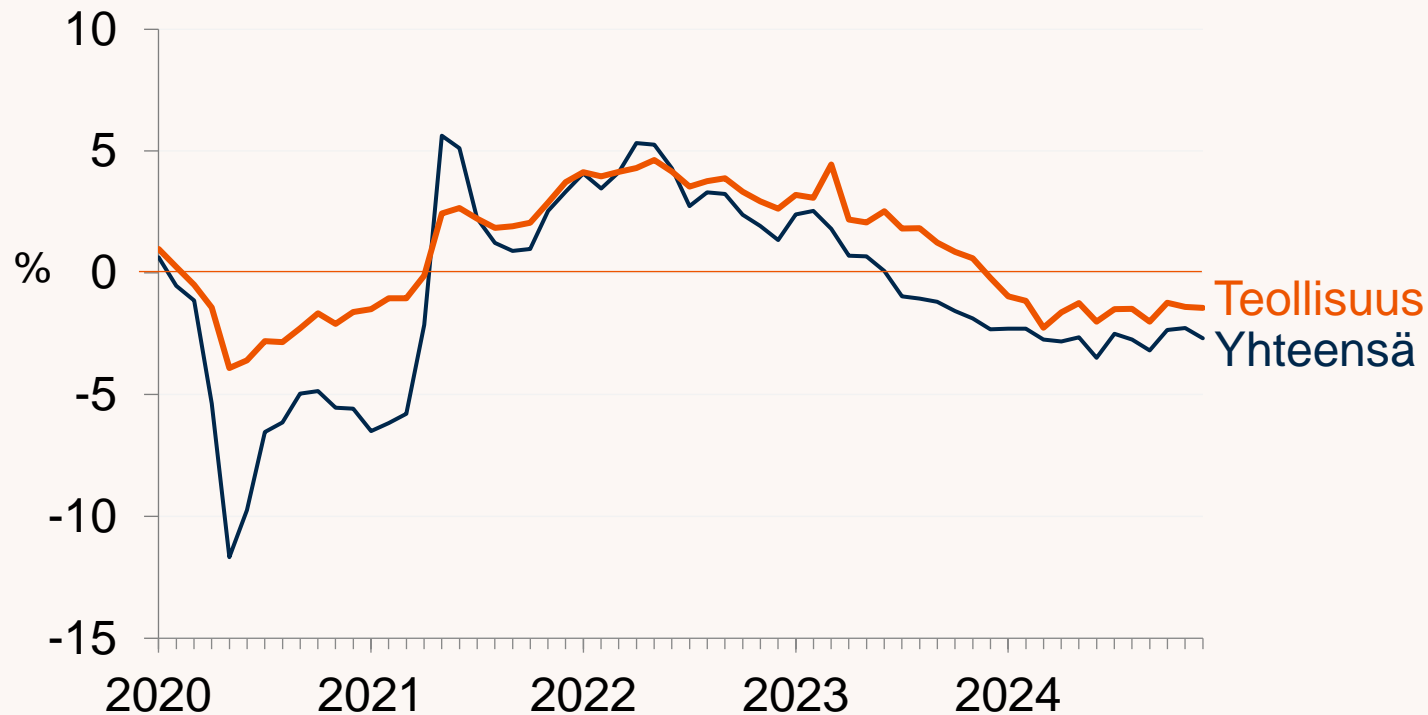


# Yhdeksän eniten työllistävän toimialan indeksit

Lisäksi henkilöstövuokraus

# Teollisuus: työntekijämäärä laski prosentin

## Työntekijämäärän muutos edellisvuodesta 2020-12/2024

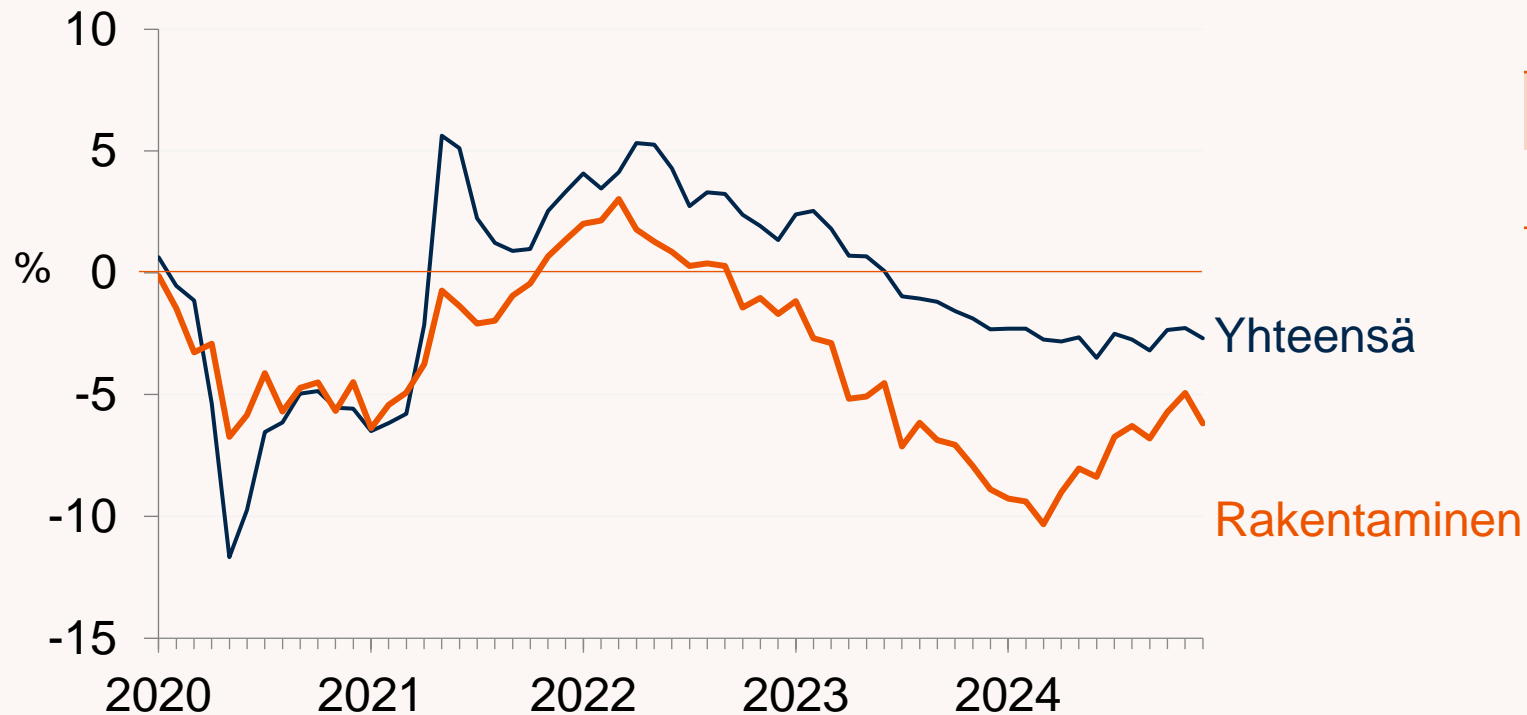


	2023	2024/1-12	12/2024
Teollisuus	+2,0	-1,5	-1,4
Yhteensä	-0,1	-2,7	-2,7

Lähde: Ilmarisen suhdanneindeksi 12/2024.

# Rakentaminen: työntekijämäärä laski 6 prosenttia

Työntekijämäärän muutos edellisvuodesta 2020-12/2024

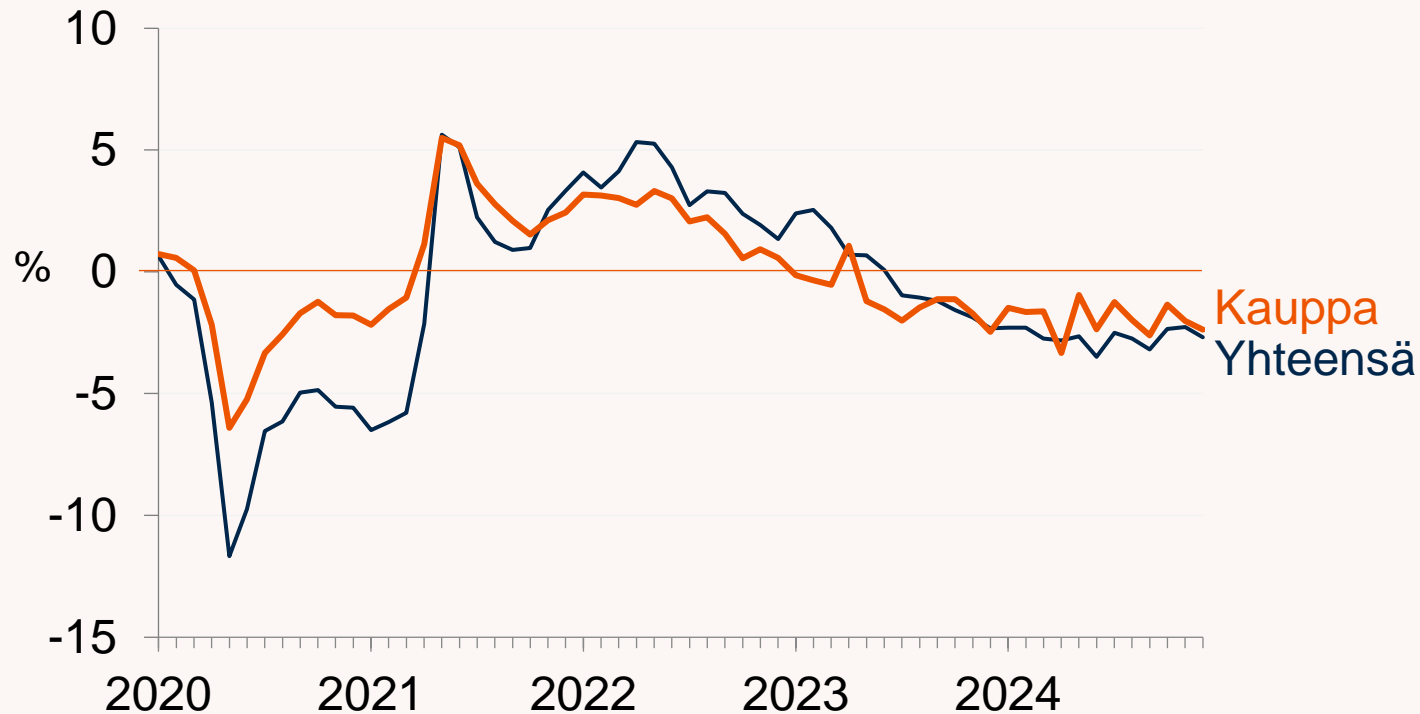


	2023	2024/1-12	12/2024
Rakentaminen	-5,5	-7,6	-6,2
Yhteensä	-0,1	-2,7	-2,7

Lähde: Ilmarisen suhdanneindeksi 12/2024.

# Kauppa: työntekijämäärä laski 2 prosenttia

## Työntekijämäärän muutos edellisvuodesta 2020-12/2024

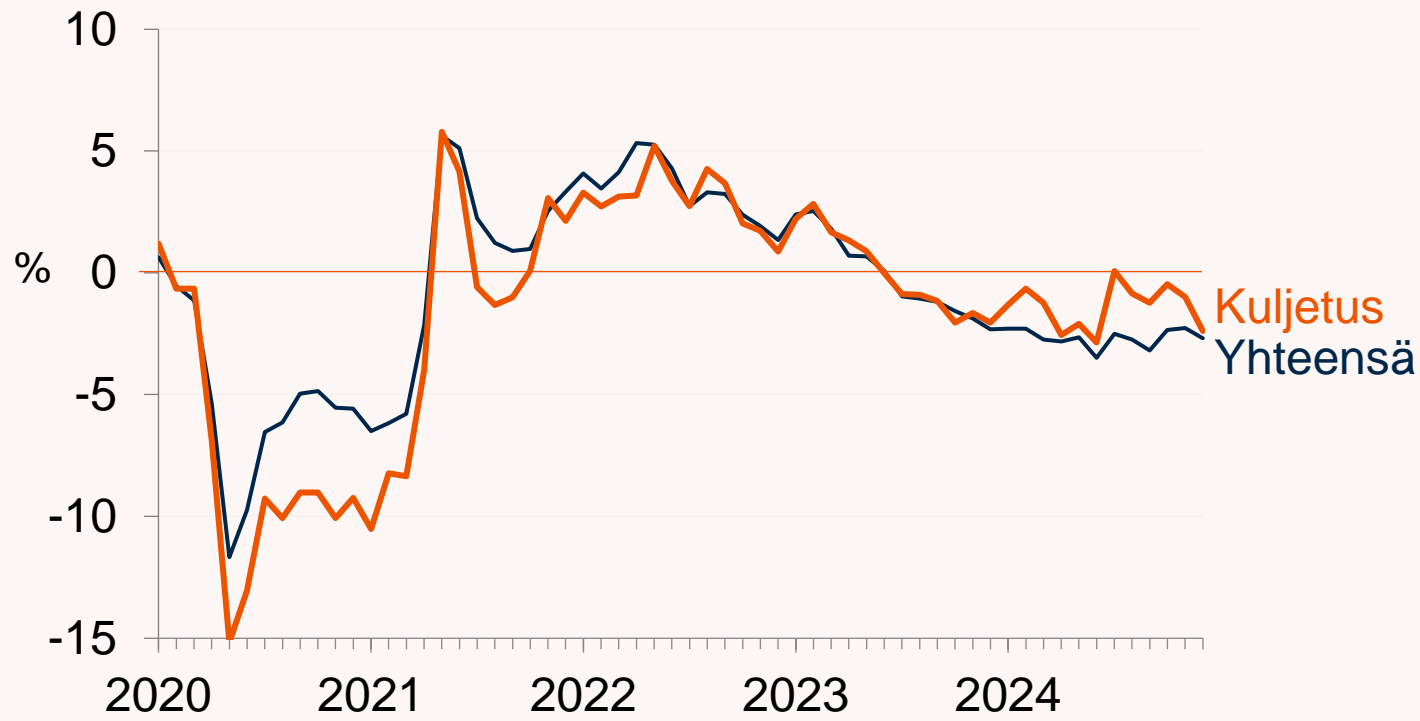


	2023	2024/1-12	12/2024
Kauppa	-1,1	-1,9	-2,4
Yhteensä	-0,1	-2,7	-2,7



# Kuljetus: työntekijämäärä laski 2 prosenttia

## Työntekijämäärän muutos edellisvuodesta 2020-12/2024

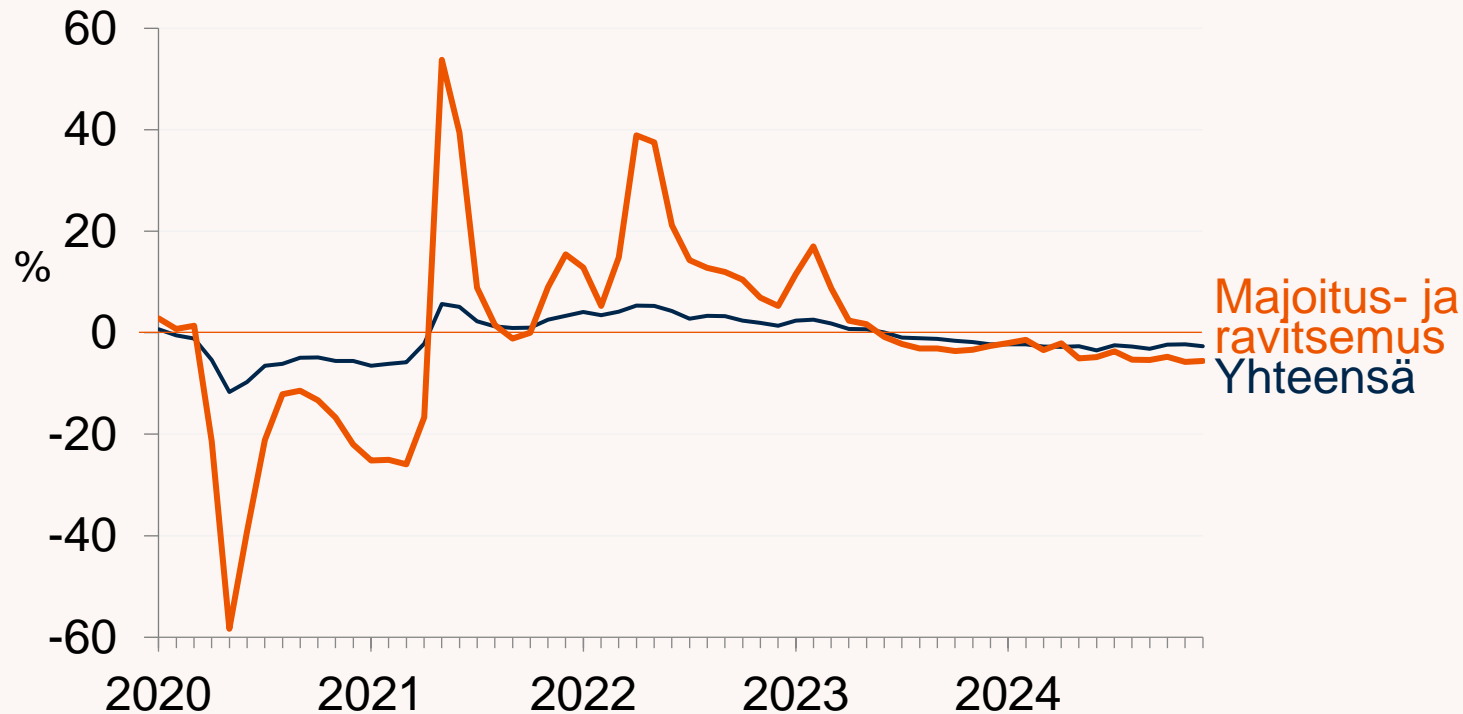


	2023	2024/1-12	12/2024
Kuljetus	0,0	-1,4	-2,4
Yhteensä	-0,1	-2,7	-2,7

Lähde: Ilmarisen suhdanneindeksi 12/2024.

# Majoitus- ja ravitsemusala: työntekijämäärä laski 6 prosenttia

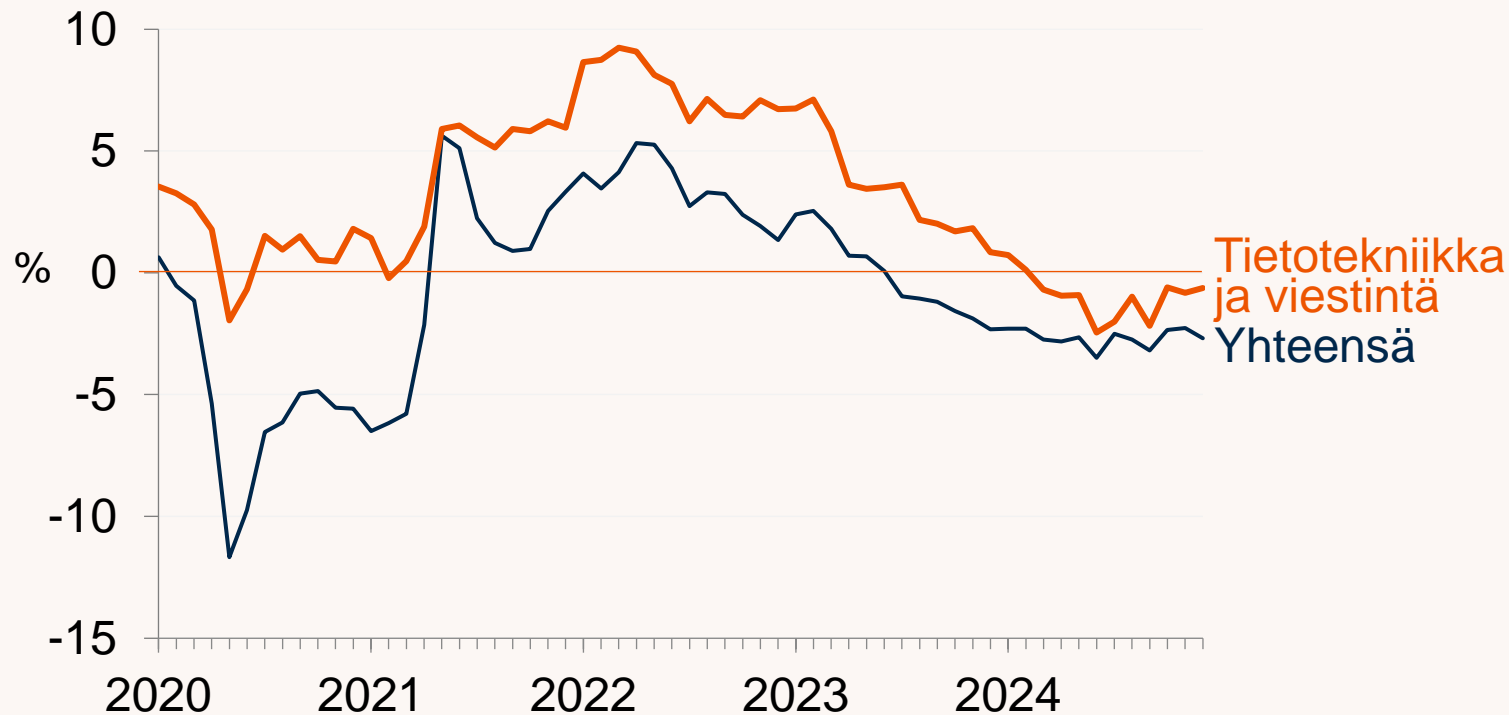
Työntekijämäärän muutos edellisvuodesta 2020-12/2024



	2023	2024/1-12	12/2024
Majoitus- ja ravitsemusala	+1,9	-4,1	-5,6
Yhteensä	-0,1	-2,7	-2,7

# Tietotekniikka ja viestintä: työntekijämäärä laski prosentin

Työntekijämäärän muutos edellisvuodesta 2020-12/2024

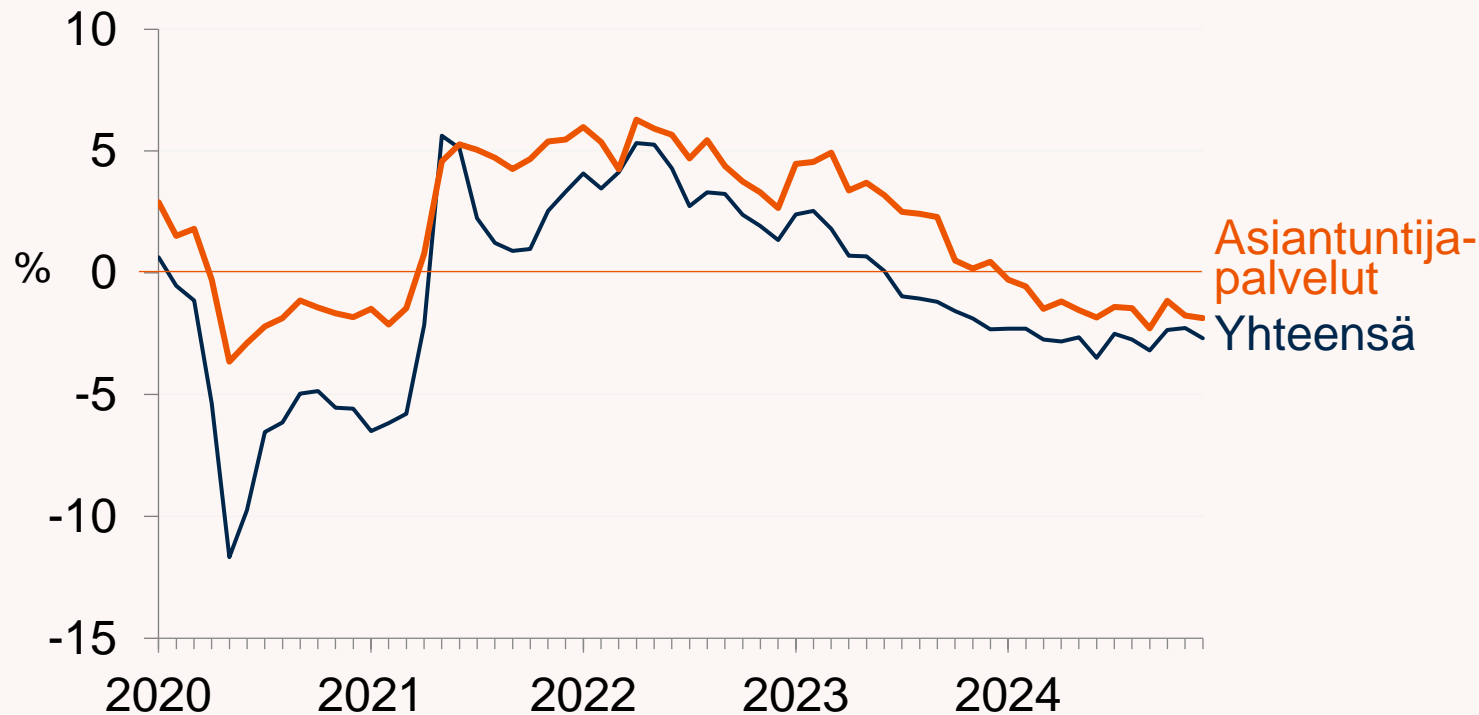


	2023	2024/1-12	12/2024
Tietotekniikka ja viestintä	+3,5	-0,9	-0,6
Yhteensä	-0,1	-2,7	-2,7

Lähde: Ilmarisen suhdanneindeksi 12/2024.

# Asiantuntijapalvelut: työntekijämäärä laski 2 prosenttia

Työntekijämäärän muutos edellisvuodesta 2020-12/2024

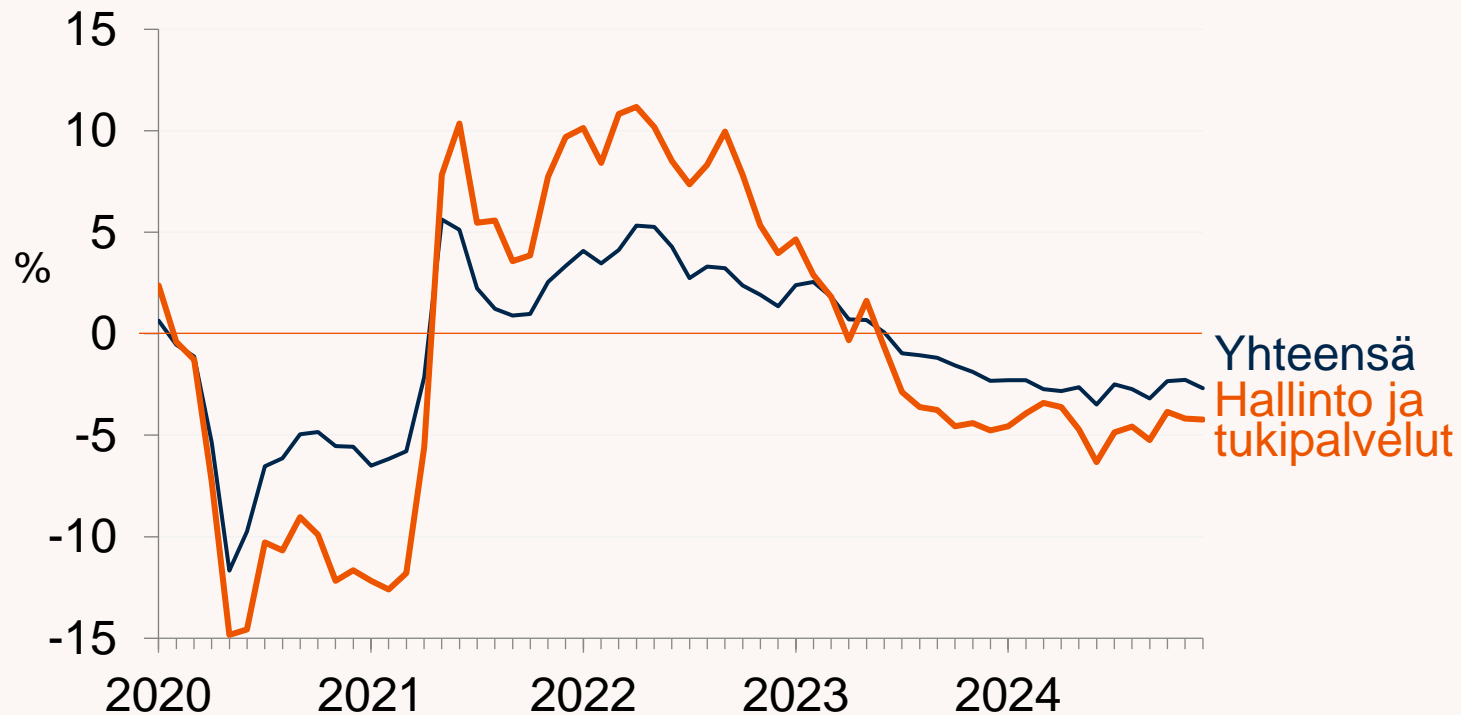


	2023	2024/1-12	12/2024
Asiantuntija-palvelut	+2,7	-1,4	-1,9
Yhteensä	-0,1	-2,7	-2,7



# Hallinto ja tukipalvelut: työntekijämäärä laski 4 prosenttia

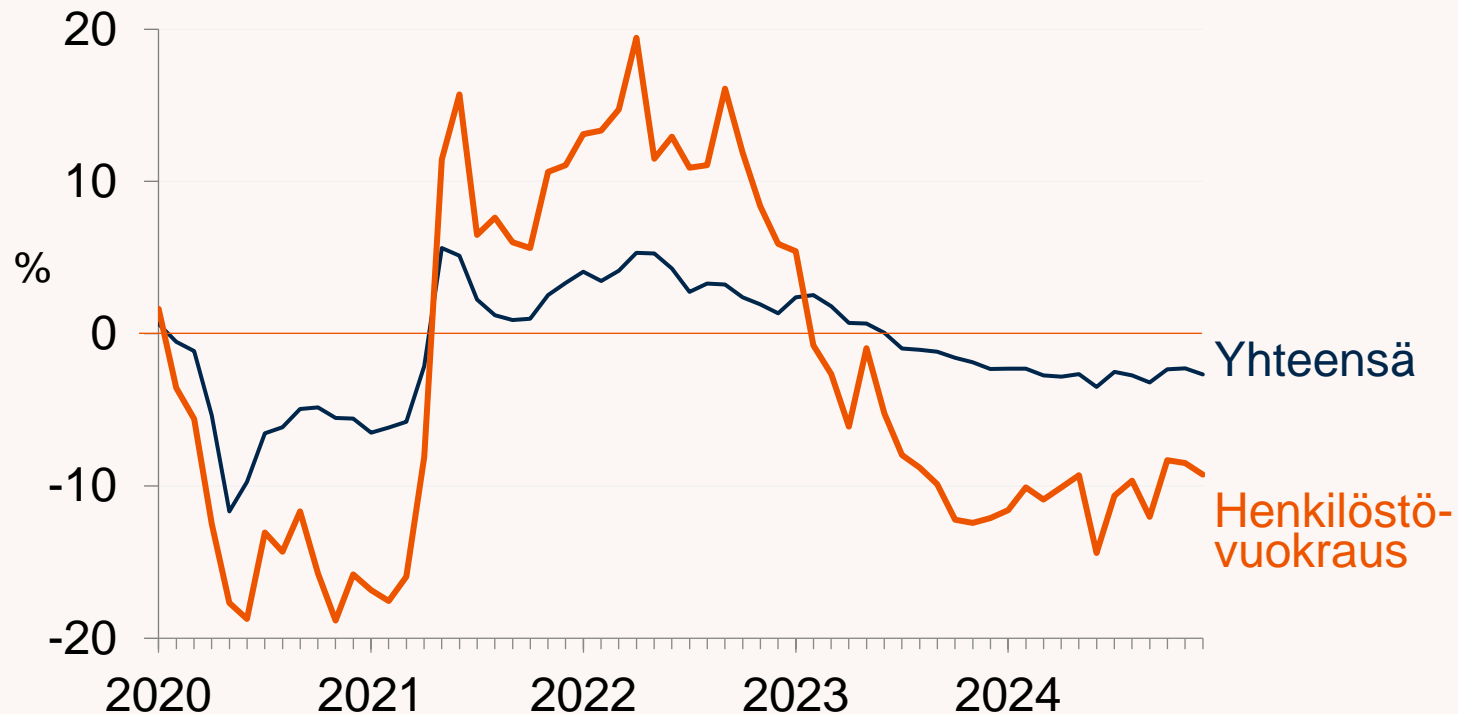
Työntekijämäärän muutos edellisvuodesta 2020-12/2024



	2023	2024/1-12	12/2024
Hallinto ja tukipalvelut	-1,2	-4,5	-4,2
Yhteensä	-0,1	-2,7	-2,7

# Henkilöstövuokraus: työntekijämäärä laski 9 prosenttia

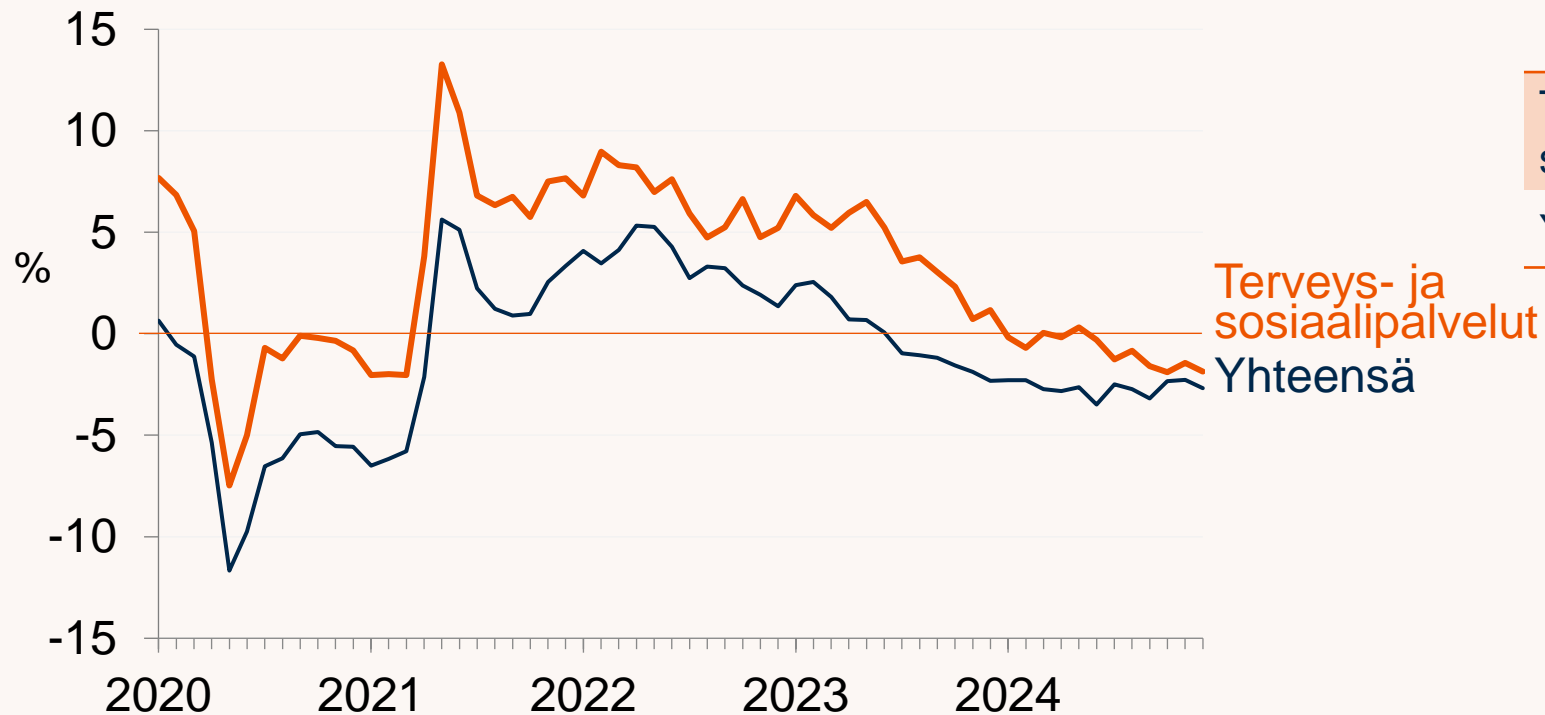
Työntekijämäärän muutos edellisvuodesta 2020-12/2024



	2023	2024/1-12	12/2024
Henkilöstövuokraus	-6,1	-10,4	-9,3
Yhteensä	-0,1	-2,7	-2,7

# Terveys- ja sosiaalipalvelut: työntekijämäärä laski 2 prosenttia

Työntekijämäärän muutos edellisvuodesta 2020-12/2024



	2023	2024/1-12	12/2024
Terveys- ja sosiaalipalvelut	+4,2	-0,8	-1,9
Yhteensä	-0,1	-2,7	-2,7



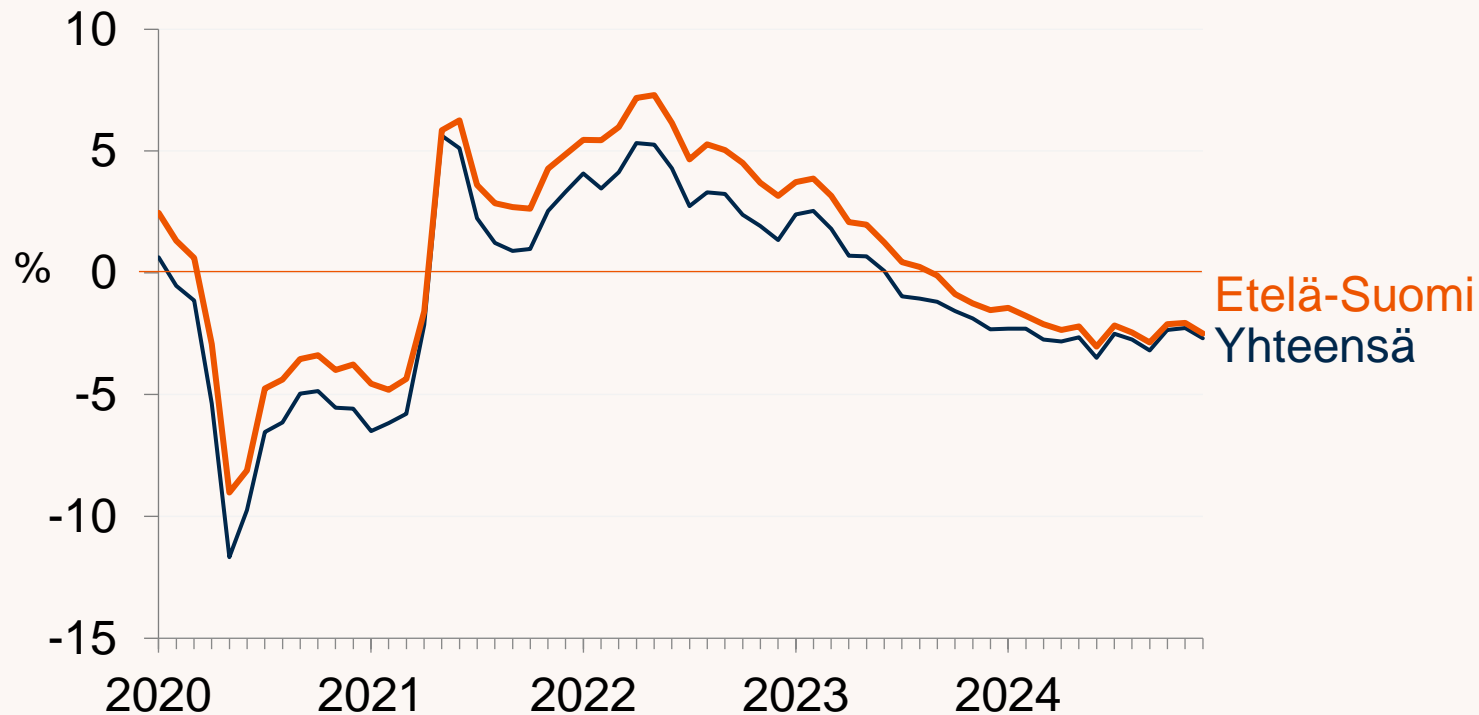
# Alueelliset indeksit

Etelä-Suomi, Itä-Suomi, Länsi-Suomi ja Pohjois-Suomi



# Etelä-Suomi: työntekijämäärä laski 2,5 prosenttia

Työntekijämäärän muutos edellisvuodesta 2020-12/2024

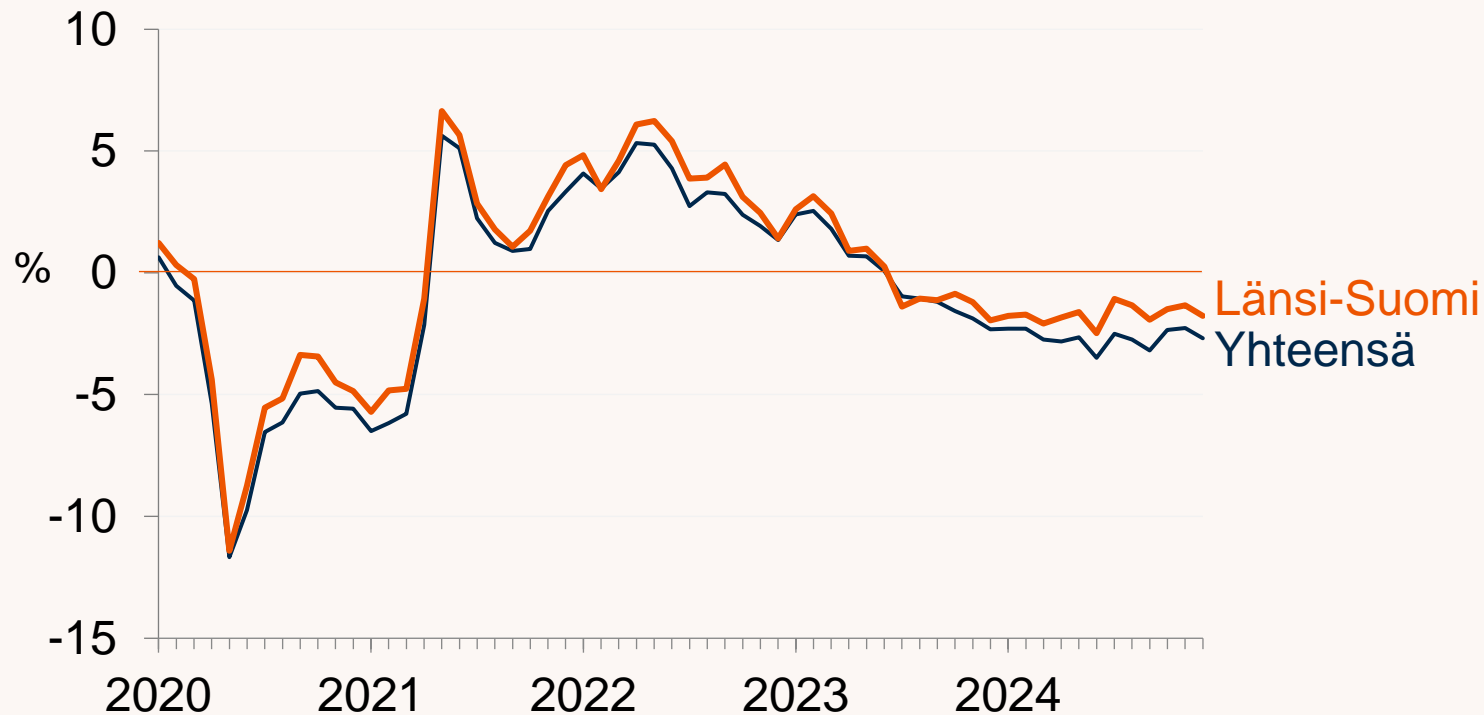


	2023	2024/1-12	12/2024
Etelä-Suomi	+1,1	-2,3	-2,5
Yhteensä	-0,1	-2,7	-2,7

Lähde: Ilmarisen suhdanneindeksi 12/2024.

# Länsi-Suomi: työntekijämäärä laski 2 prosenttia

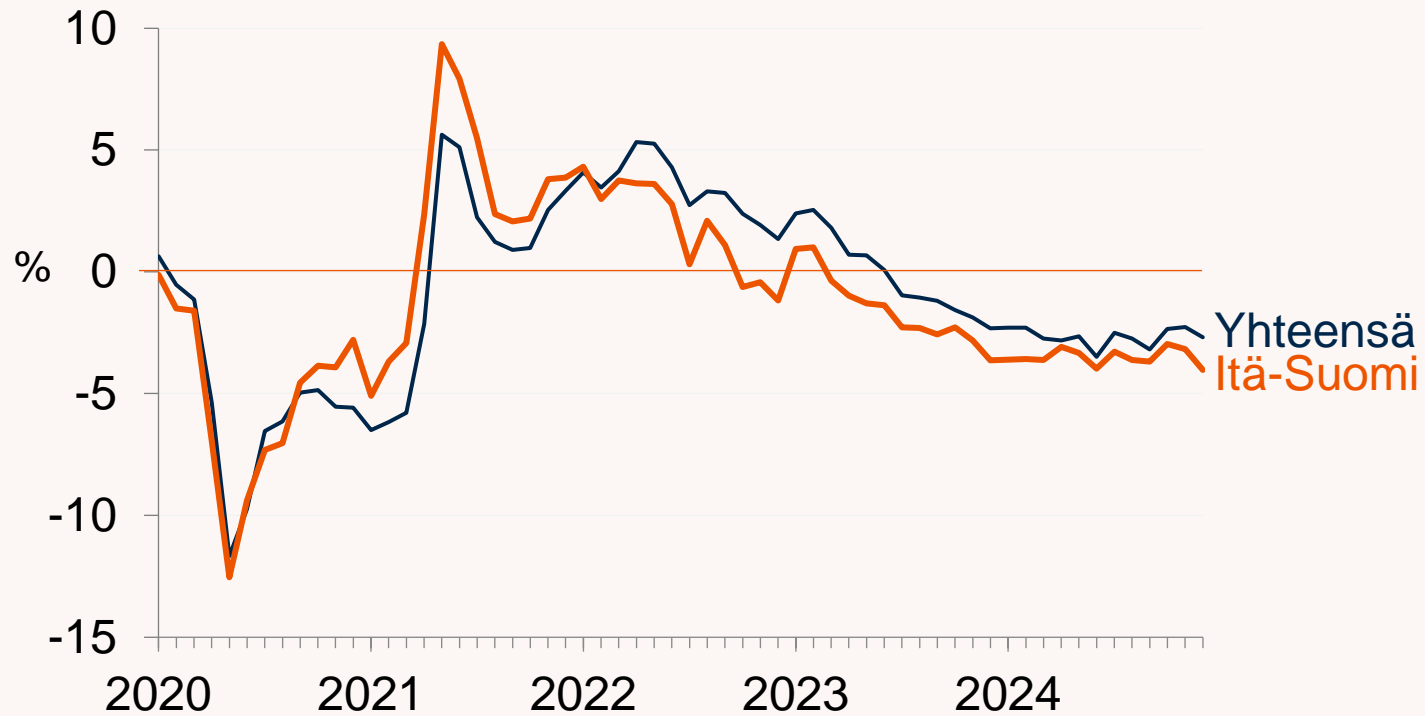
Työntekijämäärän muutos edellisvuodesta 2020-12/2024



	2023	2024/1-12	12/2024
Länsi-Suomi	+0,2	-1,7	-1,8
Yhteensä	-0,1	-2,7	-2,7

# Itä-Suomi: työntekijämäärä laski 4 prosenttia

Työntekijämäärän muutos edellisvuodesta 2020-12/2024

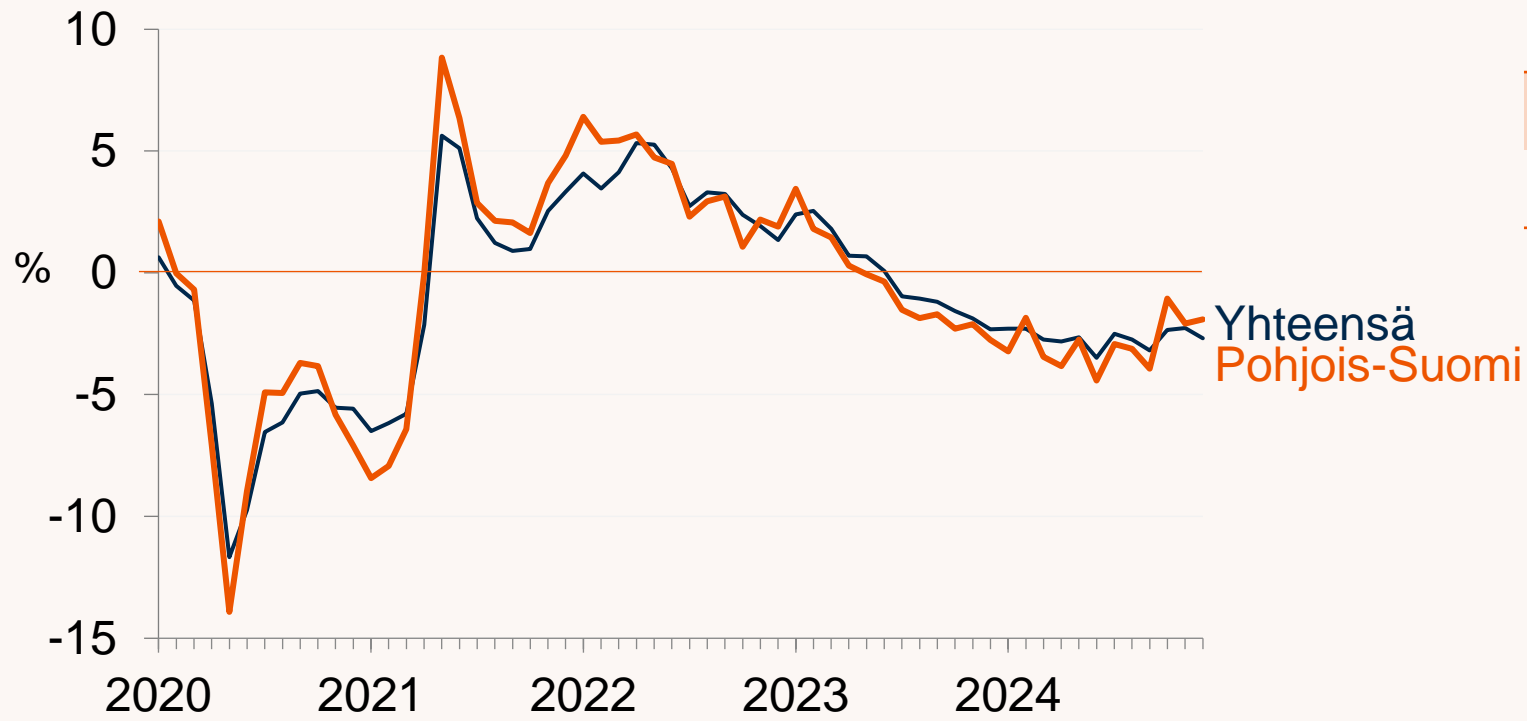


	2023	2024/1-12	12/2024
Itä-Suomi	-1,5	-3,5	-4,0
Yhteensä	-0,1	-2,7	-2,7

Lähde: Ilmarisen suhdanneindeksi 12/2024.

# Pohjois-Suomi: työntekijämäärä laski 2 prosenttia

Työntekijämäärän muutos edellisvuodesta 2020-12/2024



	2023	2024/1-12	12/2024
Pohjois-Suomi	-0,5	-2,9	-1,9
Yhteensä	-0,1	-2,7	-2,7

Lähde: Ilmarisen suhdanneindeksi 12/2024.



Varaudumme  
hyvään huomiseen.

ILMARINEN