

ILMARINEN

Ilmarisen suhdanneindeksi

05/2024



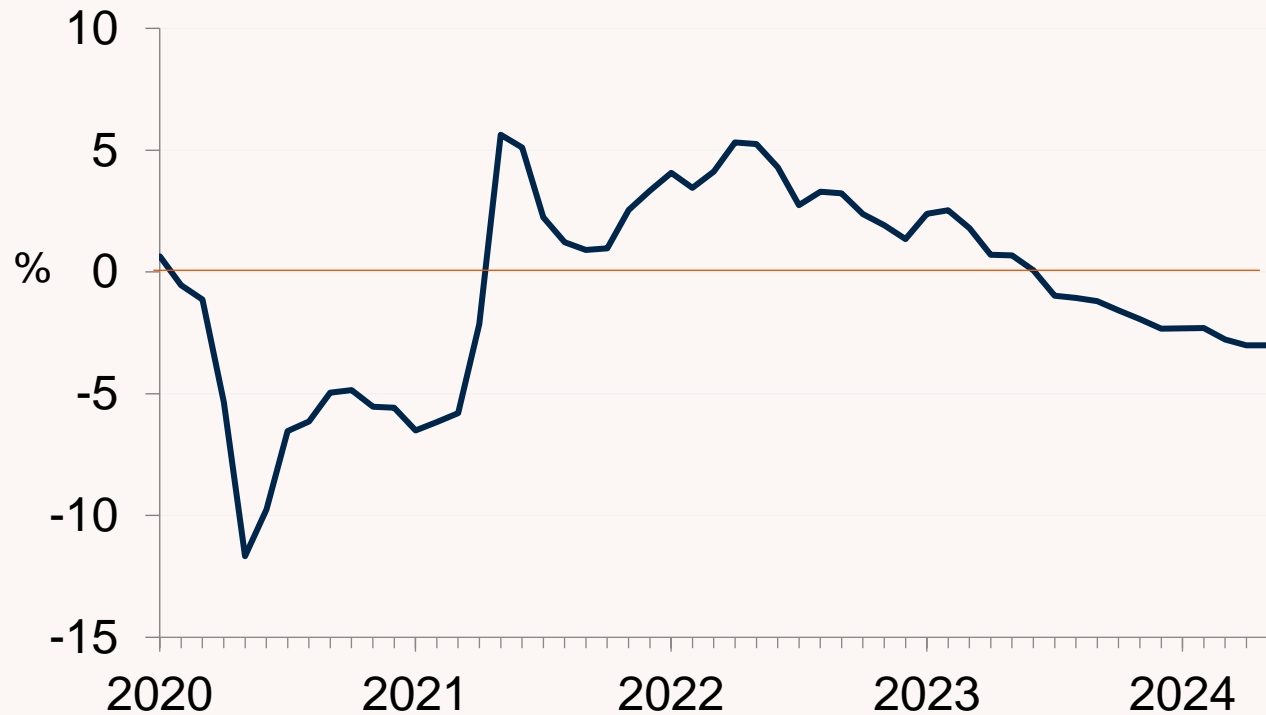
Mikä on Ilmarisen suhdanneindeksi?

- Suhdanneindeksi kuvaa Ilmarisen asiakkaina olevien yritysten työntekijämäärien muutosta edellisvuoteen verrattuna.
- Yritysjoukko laajeni tulorekisterin myötä ja kattaa nyt yli 60 000 yritystä ja noin 500 000 työntekijää.
- Indeksissä on huomioitu tarkastelujakson ajan Ilmarisen asiakkaina olleet yritykset, joten tulevat ja lähtevät asiakasyritykset eivät vaikuta indeksiin.
- Julkistamme kuukauden suhdanneindeksin tulokset seuraavan kuun 15. päivä



Ilmarisen suhdanneindeksi: työntekijämäärä laski 3 prosenttia

Työntekijämäärän muutos edellisvuodesta 2020-5/2024



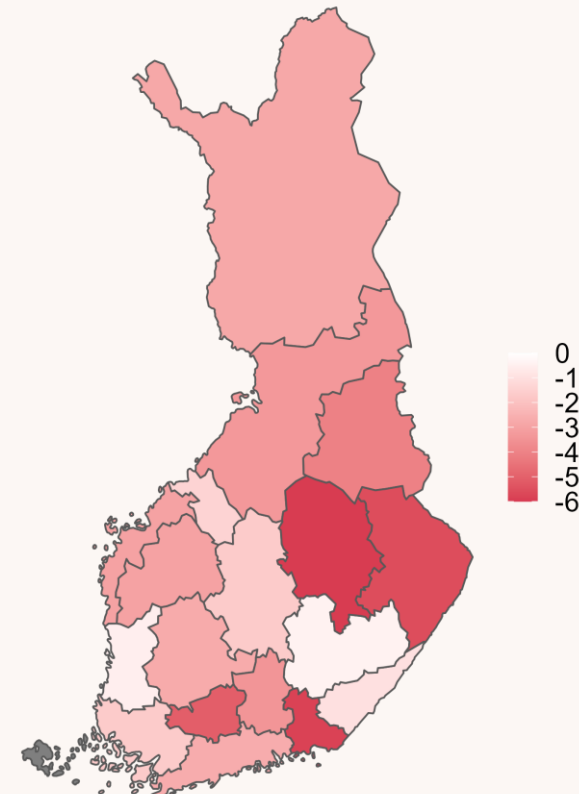
	2023	2024/1-5	5/2024
Yhteensä	-0,1	-2,7	-3,0

Työllisyys heikkenee, työntekijämäärä laski 3,0 % toukokuussa ja laskua oli kaikilla aloilla

Toimialakohtaiset muutokset*, %

	2023	2024	4/24	5/24
Teollisuus	+1,9	-1,6	-1,7	-1,5
Rakentaminen	-5,6	-9,6	-9,3	-8,8
Kauppa	-1,2	-2,1	-3,6	-1,4
Kuljetus	-0,2	-2,0	-3,0	-2,8
Majoitus ja ravitsemis	+1,7	-3,5	-2,9	-6,3
Tietotekniikka ja viestintä	+3,6	-0,6	-1,1	-1,4
Asiantuntijapalvelut	+2,6	-1,2	-1,4	-1,8
Hallinto- ja tukipalvelut	-1,3	-4,4	-3,9	-5,1
Henkilöstövuokraus	-6,3	-11,0	-10,6	-9,8
Terveys- ja sosiaalipalvelut	+4,1	-0,8	-1,6	-1,4
Yhteensä	-0,1	-2,7	-3,0	-3,0

Aluekohtaiset muutokset*, %



Lähde: Ilmarisen suhdanneindeksi 5/2024.

* = Muutos edellisvuodesta.

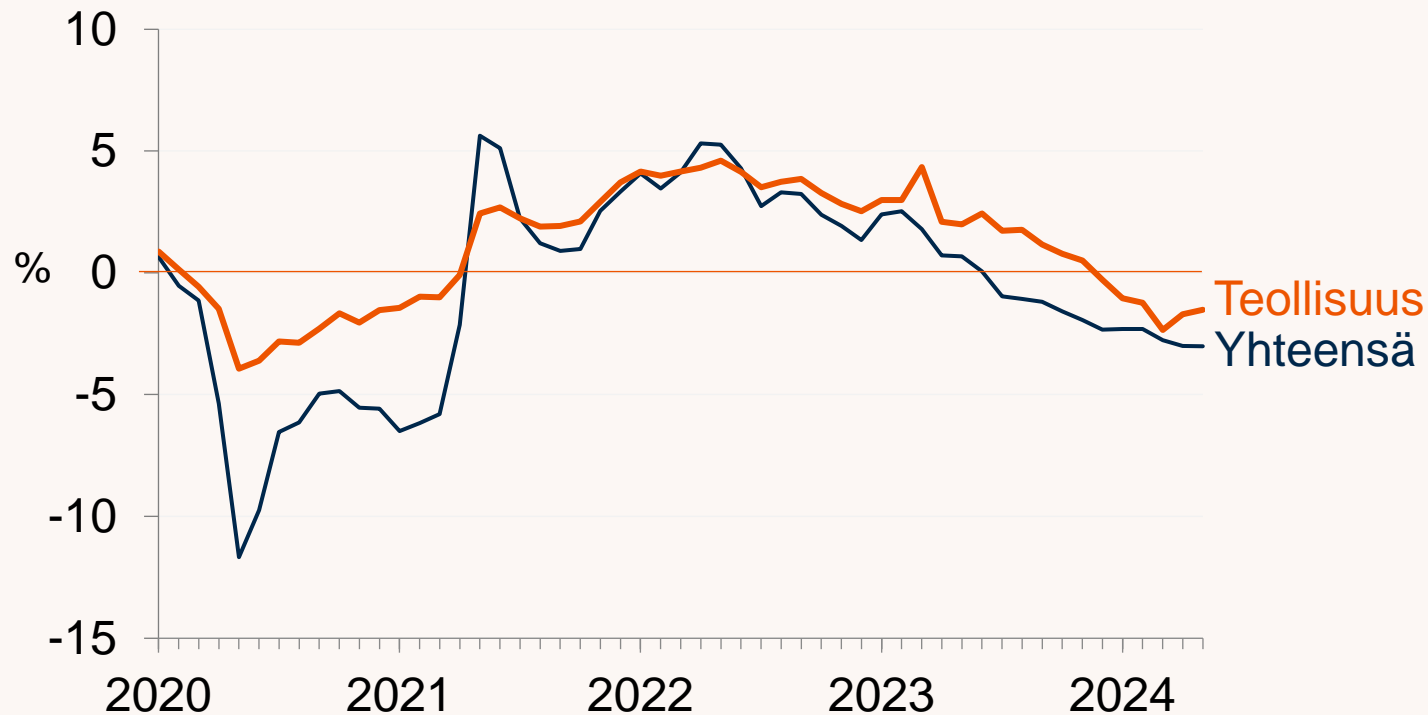


Yhdeksän eniten työllistävän toimialan indeksit

Lisäksi henkilöstövuokraus

Teollisuus: työntekijämäärä laski 1,5 prosenttia

Työntekijämäärän muutos edellisvuodesta 2020-5/2024

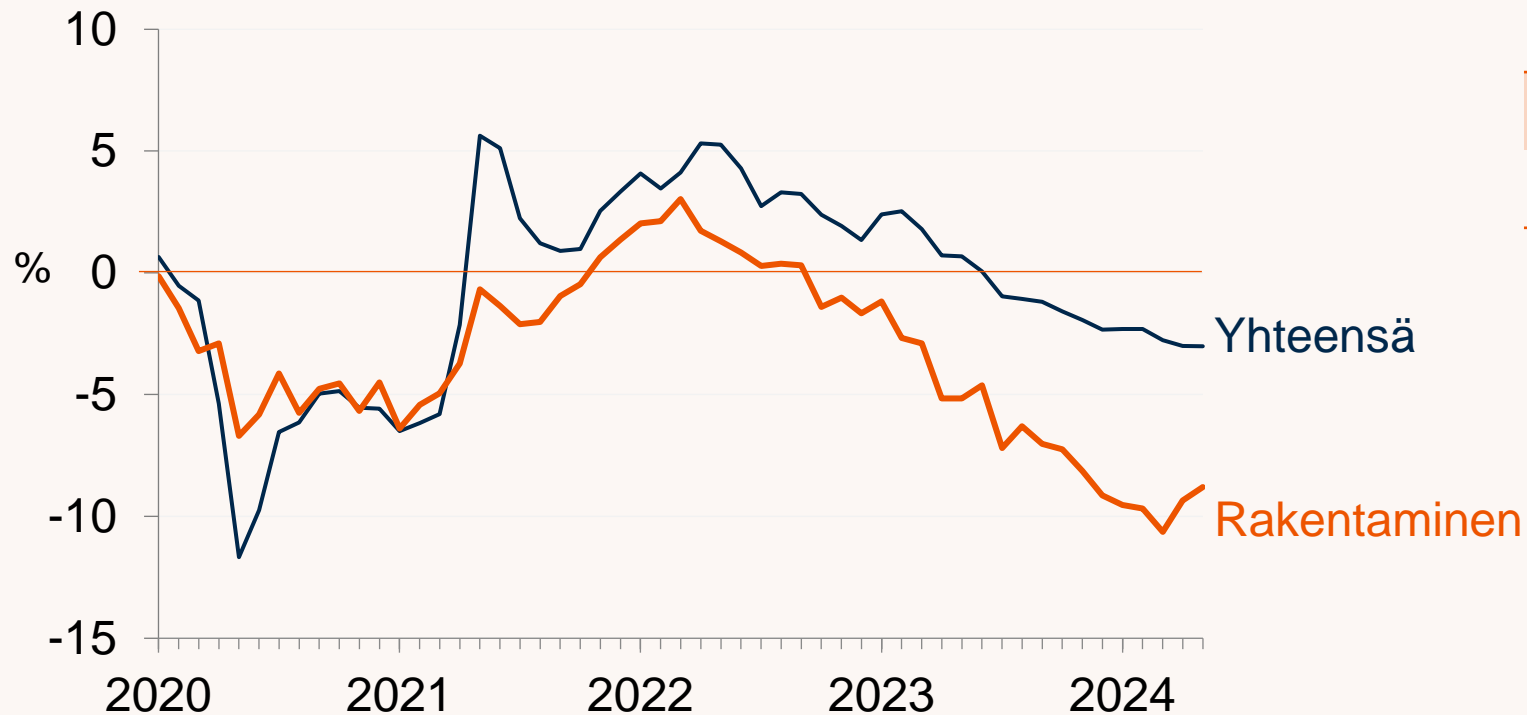


	2023	2024/1-5	5/2024
Teollisuus	+1,9	-1,6	-1,5
Yhteensä	-0,1	-2,7	-3,0

Lähde: Ilmarisen suhdanneindeksi 5/2024.

Rakentaminen: työntekijämäärä laski lähes 9 prosenttia

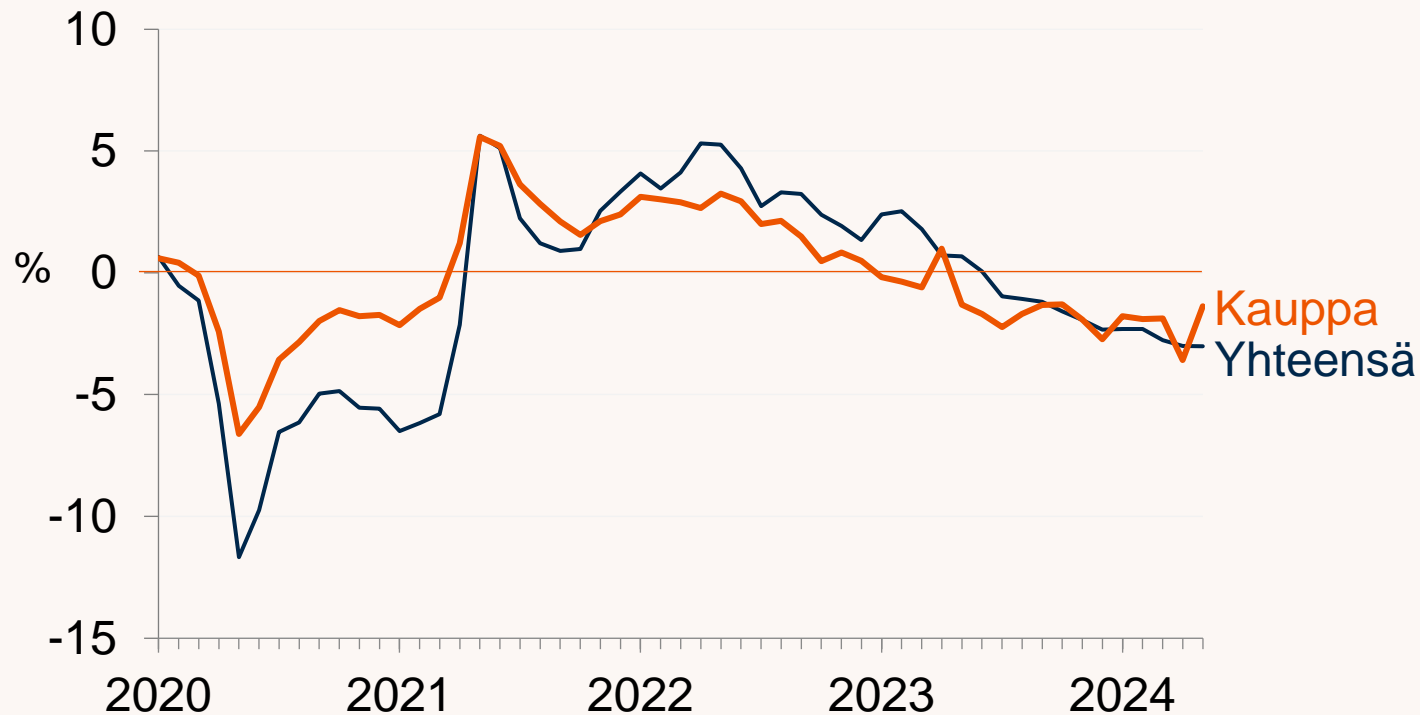
Työntekijämäärän muutos edellisvuodesta 2020-5/2024



	2023	2024/1-5	5/2024
Rakentaminen	-5,6	-9,6	-8,8
Yhteensä	-0,1	-2,7	-3,0

Kauppa: työntekijämäärä laski yli prosentin

Työntekijämäärän muutos edellisvuodesta 2020-5/2024

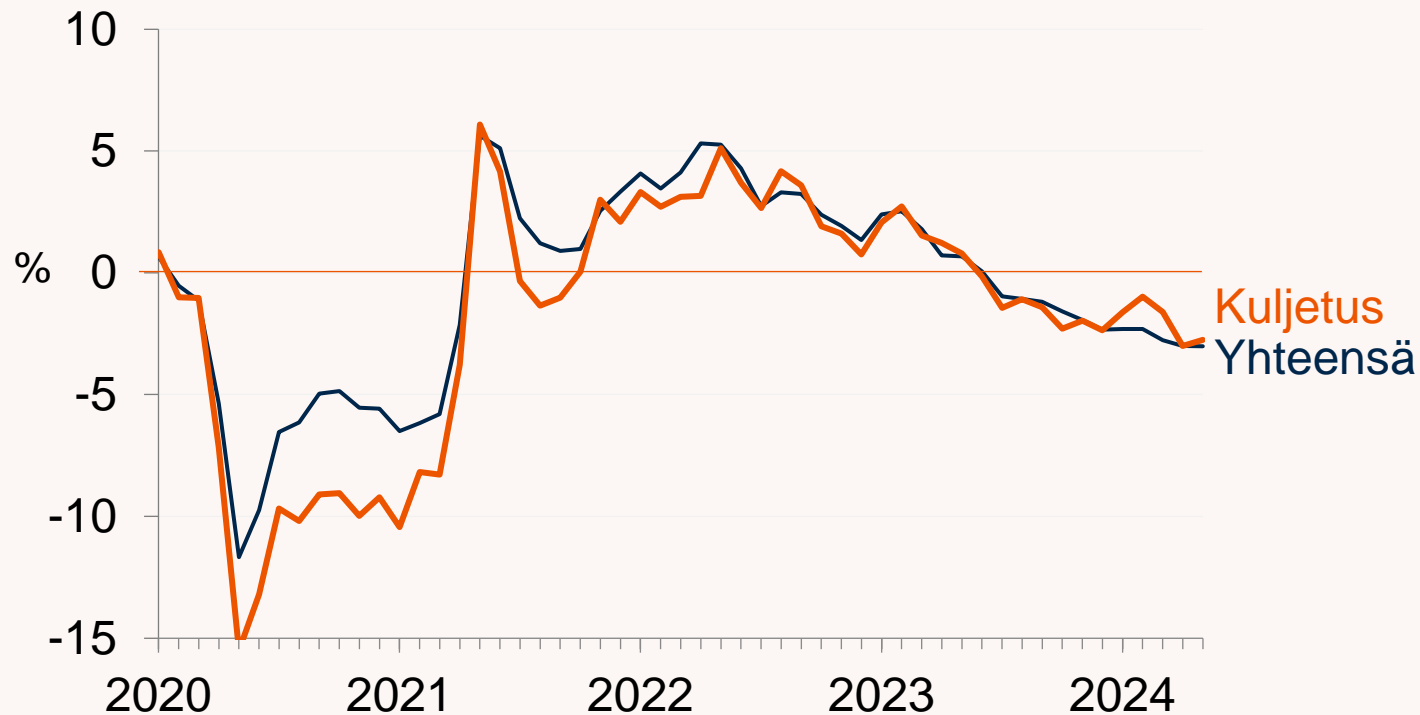


	2023	2024/1-5	5/2024
Kauppa	-1,2	-2,1	-1,4
Yhteensä	-0,1	-2,7	-3,0

Lähde: Ilmarisen suhdanneindeksi 5/2024.

Kuljetus: työntekijämäärä laski lähes 3 prosenttia

Työntekijämäärän muutos edellisvuodesta 2020-5/2024

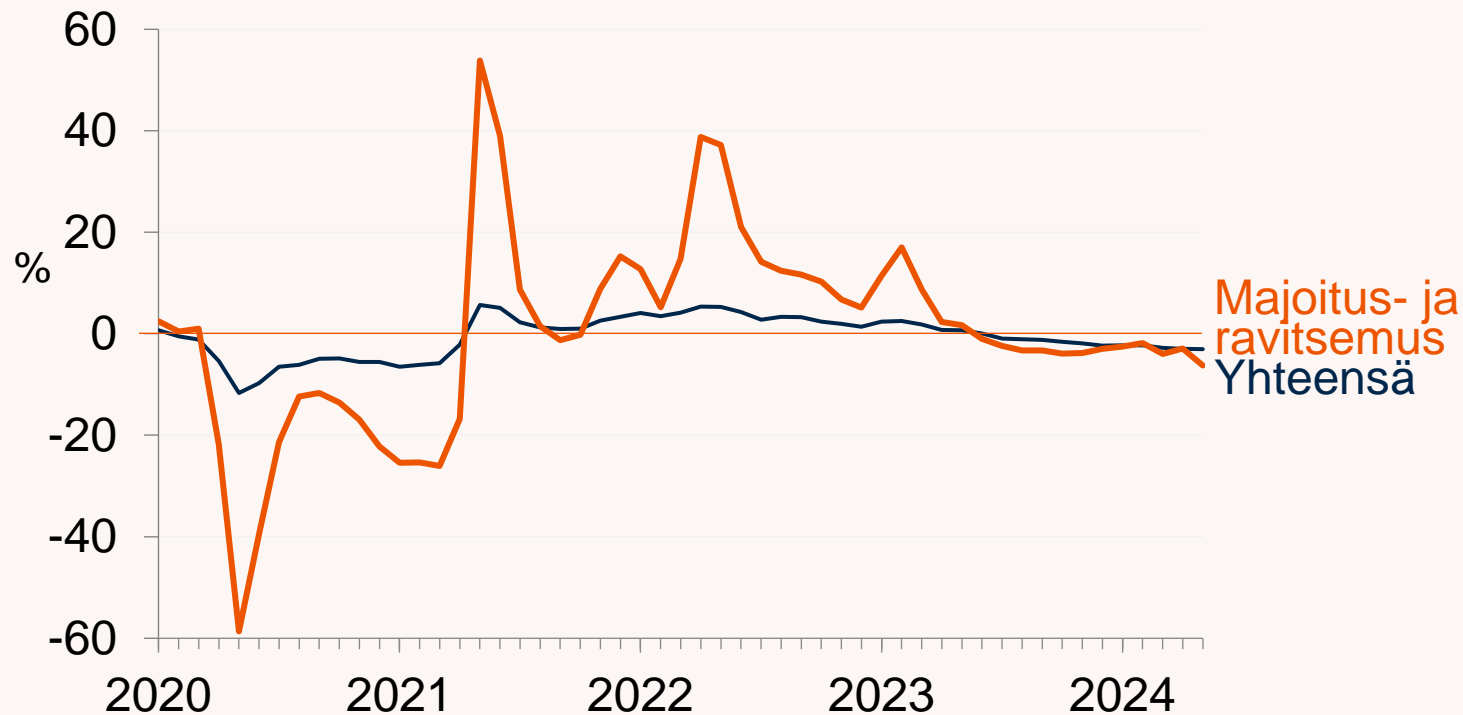


	2023	2024/1-5	5/2024
Kuljetus	-0,2	-2,0	-2,8
Yhteensä	-0,1	-2,7	-3,0

Lähde: Ilmarisen suhdanneindeksi 5/2024.

Majoitus- ja ravitsemusala: työntekijämäärä laski yli 6 prosenttia

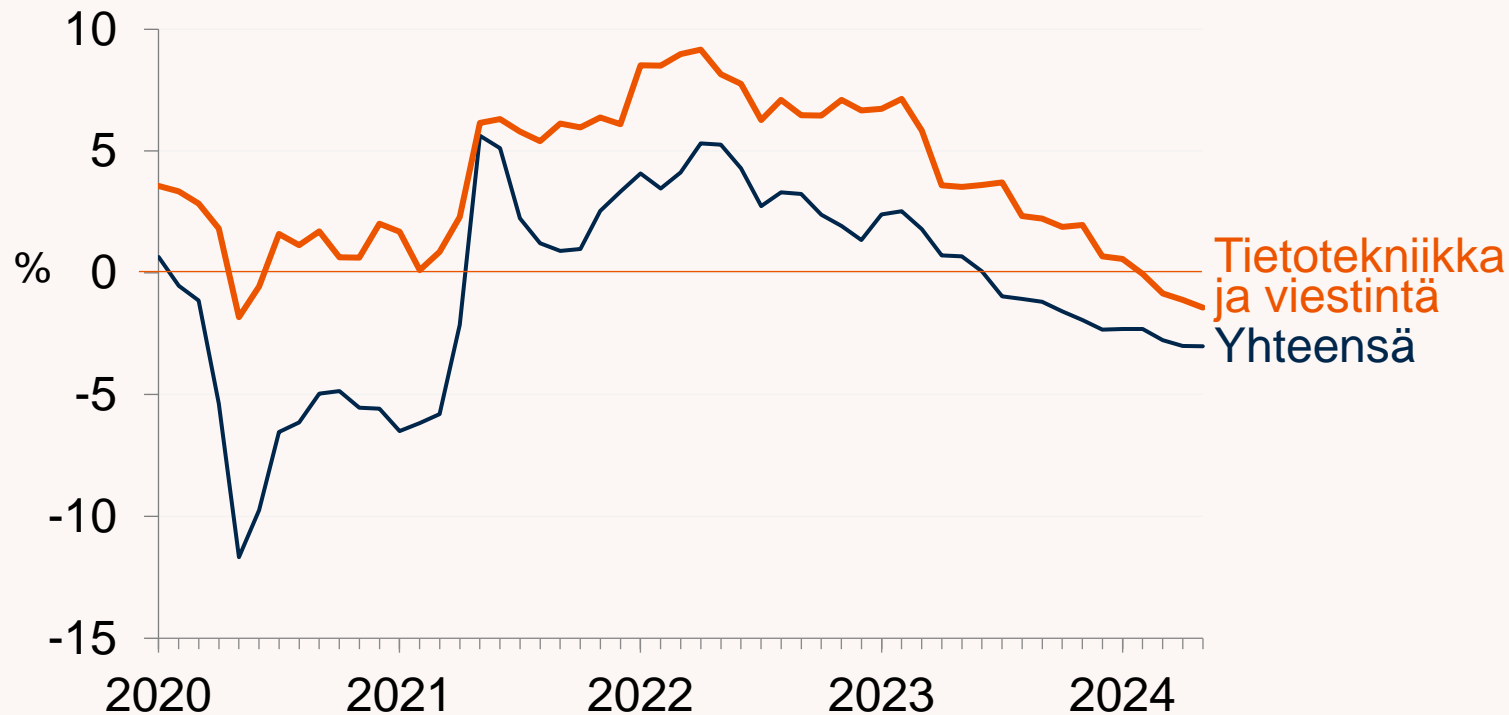
Työntekijämäärän muutos edellisvuodesta 2020-5/2024



	2023	2024/1-5	5/2024
Majoitus- ja ravitsemusala	+1,7	-3,5	-6,3
Yhteensä	-0,1	-2,7	-3,0

Tietotekniikka ja viestintä: työntekijämäärä laski yli prosentin

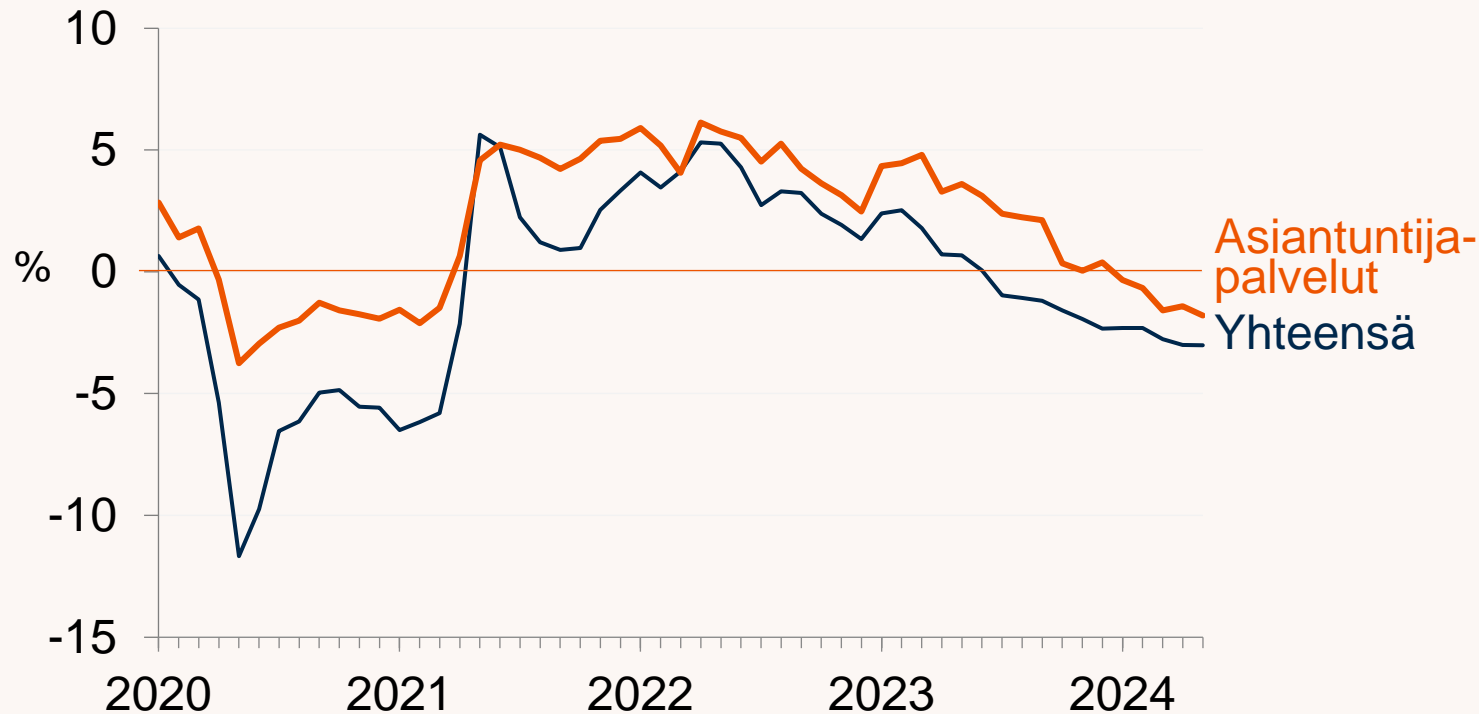
Työntekijämäärän muutos edellisvuodesta 2020-5/2024



	2023	2024/1-5	5/2024
Tietotekniikka ja viestintä	+3,6	-0,6	-1,4
Yhteensä	-0,1	-2,7	-3,0

Asiantuntijapalvelut: työntekijämäärä laski lähes 2 prosenttia

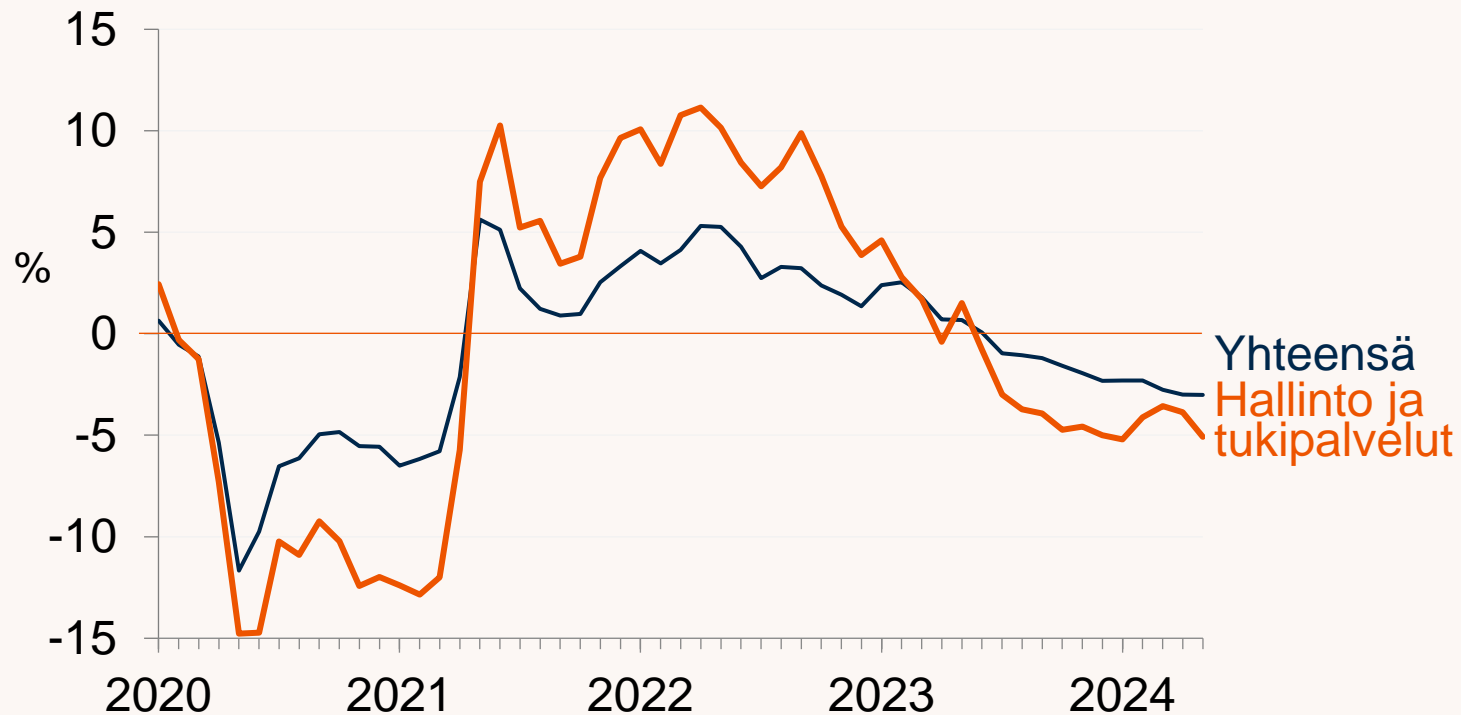
Työntekijämäärän muutos edellisvuodesta 2020-5/2024



	2023	2024/1-5	5/2024
Asiantuntija-palvelut	+2,6	-1,2	-1,8
Yhteensä	-0,1	-2,7	-3,0

Hallinto ja tukipalvelut: työntekijämäärä laski 5 prosenttia

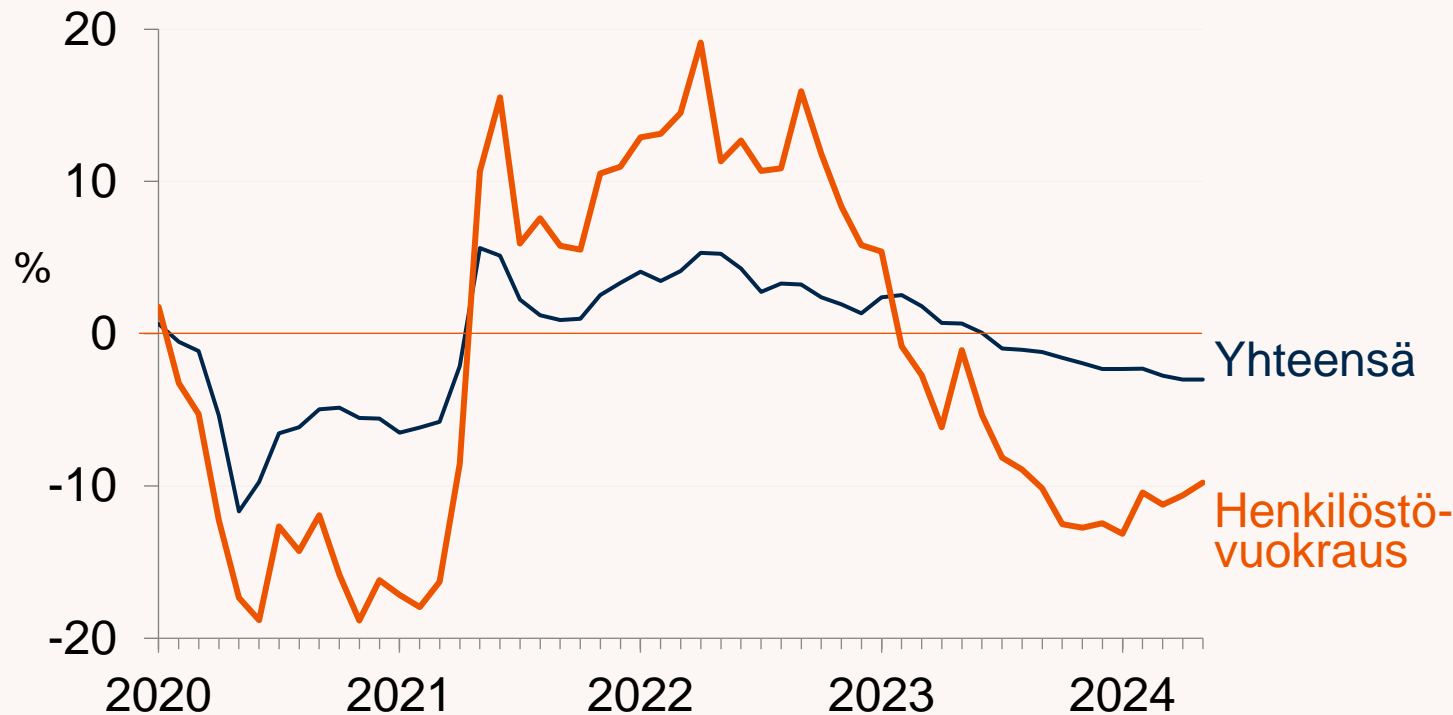
Työntekijämäärän muutos edellisvuodesta 2020-5/2024



	2023	2024/1-5	5/2024
Hallinto ja tukipalvelut	-1,3	-4,4	-5,1
Yhteensä	-0,1	-2,7	-3,0

Henkilöstövuokraus: työntekijämäärä laski lähes 10 prosenttia

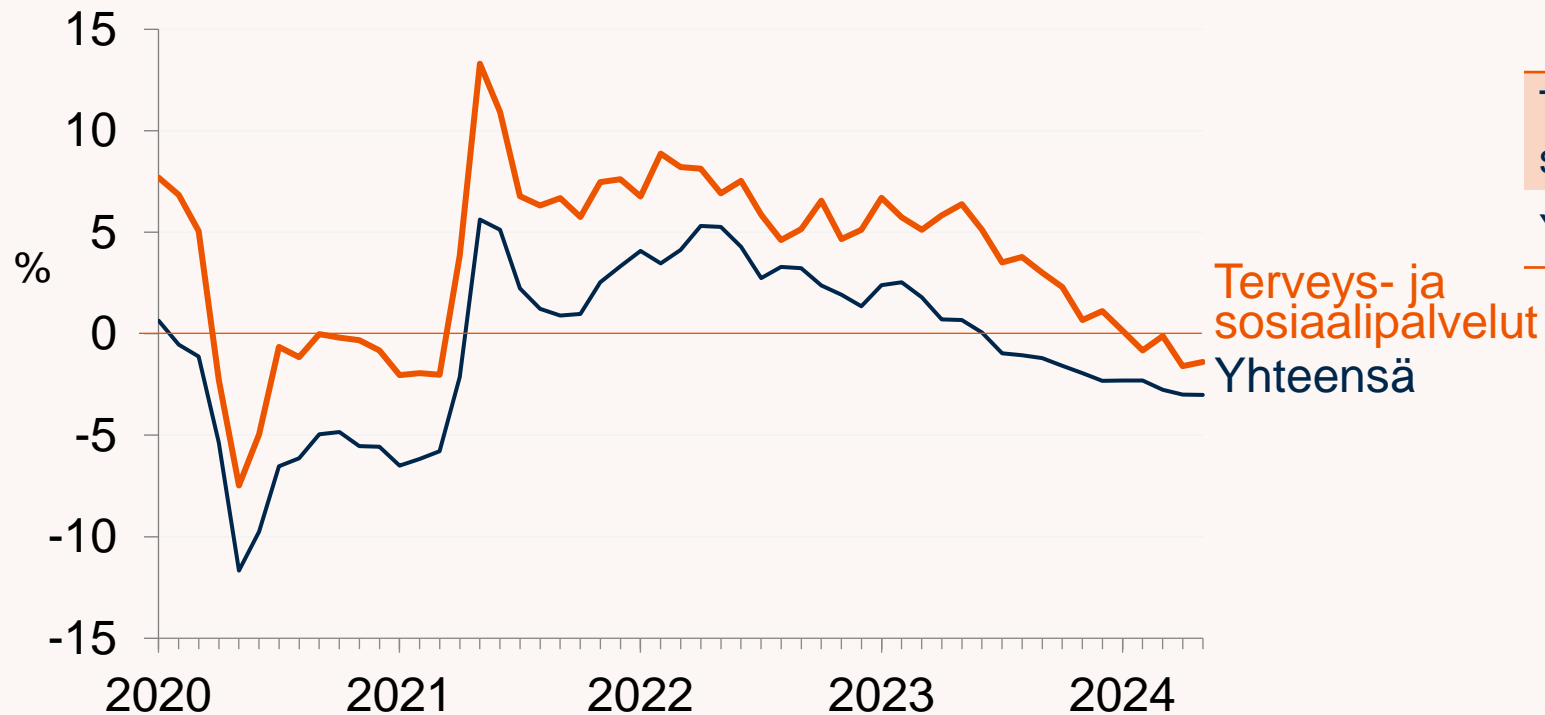
Työntekijämäärän muutos edellisvuodesta 2020-5/2024



	2023	2024/1-5	5/2024
Henkilöstövuokraus	-6,3	-11,0	-9,8
Yhteensä	-0,1	-2,7	-3,0

Terveys- ja sosiaalipalvelut: työntekijämäärä laski yli prosentin

Työntekijämäärän muutos edellisvuodesta 2020-5/2024



	2023	2024/1-5	5/2024
Terveys- ja sosiaalipalvelut	+4,1	-0,8	-1,4
Yhteensä	-0,1	-2,7	-3,0

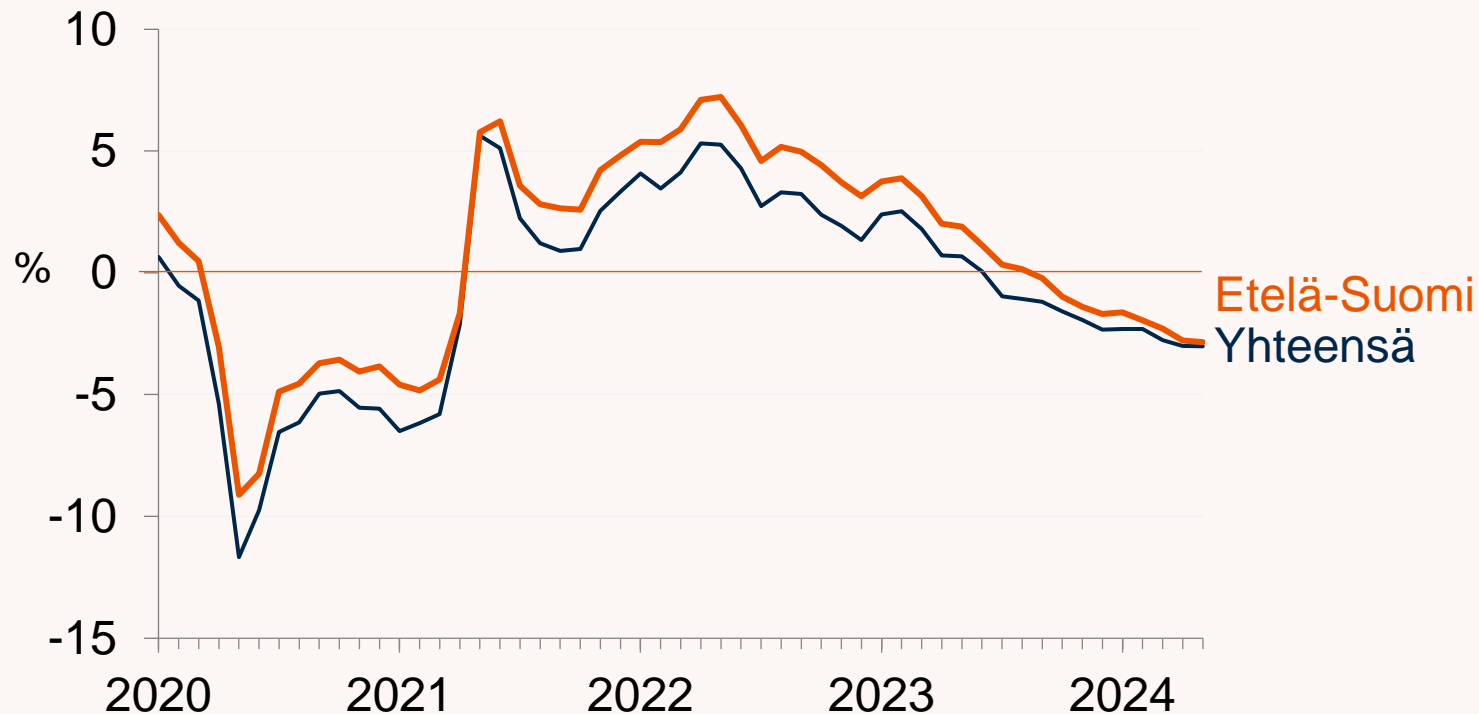


Alueelliset indeksit

Etelä-Suomi, Itä-Suomi, Länsi-Suomi ja Pohjois-Suomi

Etelä-Suomi: työntekijämäärä laski lähes 3 prosenttia

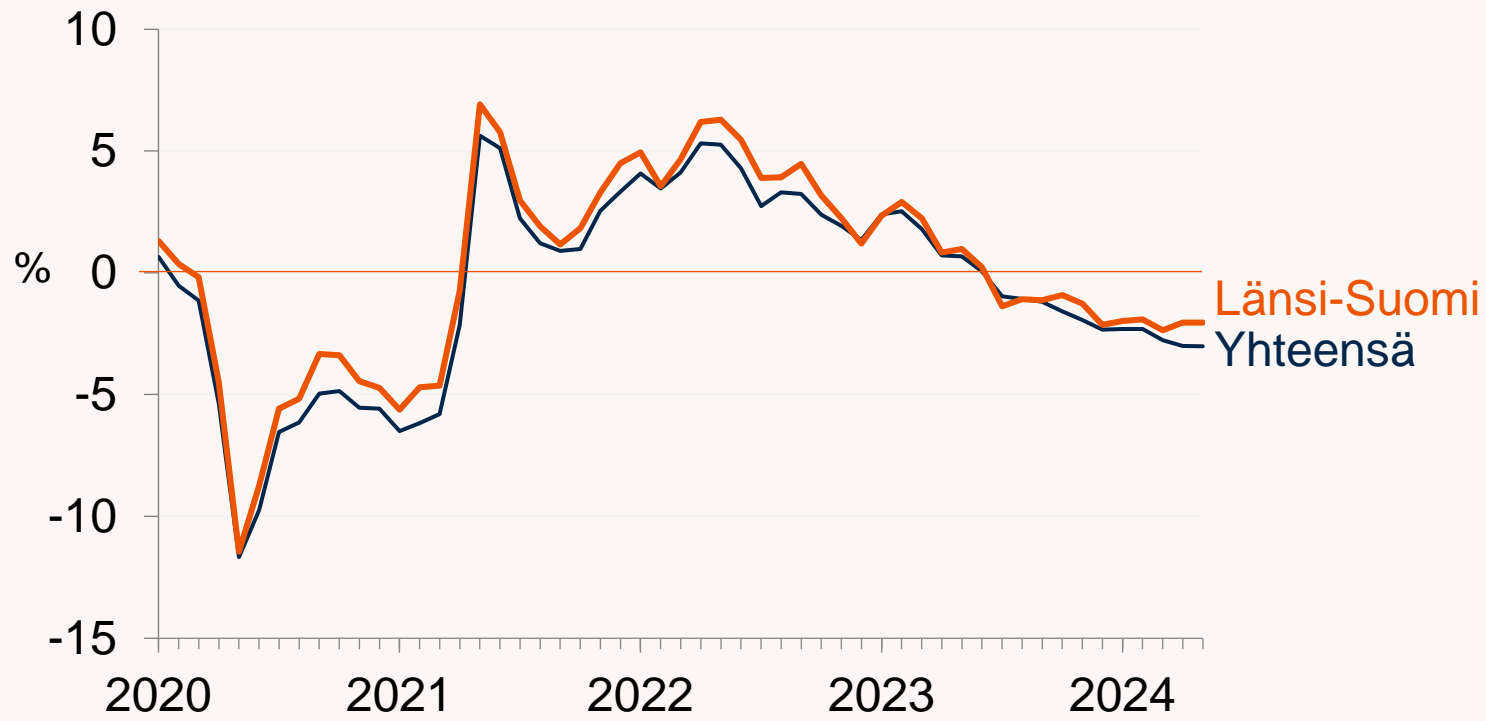
Työntekijämäärän muutos edellisvuodesta 2020-5/2024



	2023	2024/1-5	5/2024
Etelä-Suomi	+1,0	-2,3	-2,8
Yhteensä	-0,1	-2,7	-3,0

Länsi-Suomi: työntekijämäärä laski 2 prosenttia

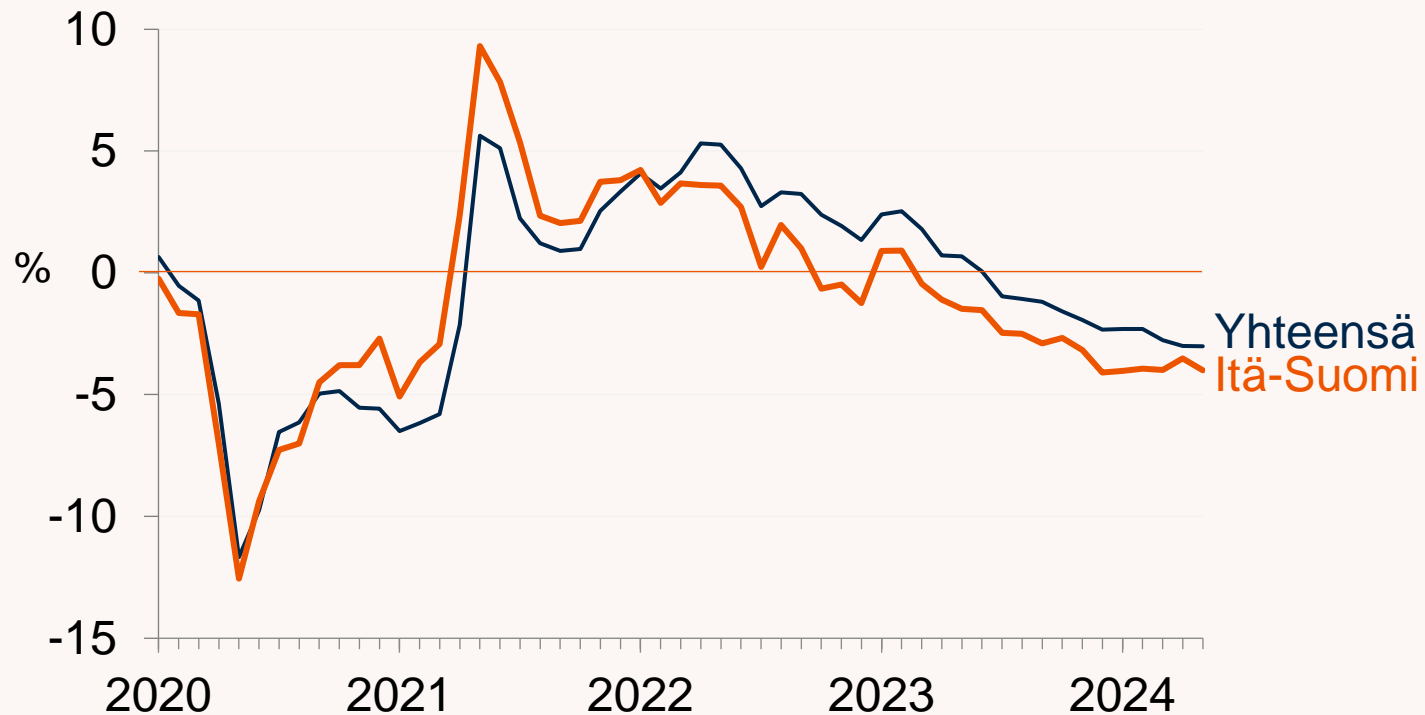
Työntekijämäärän muutos edellisvuodesta 2020-5/2024



	2023	2024/1-5	5/2024
Länsi-Suomi	+0,1	-2,1	-2,0
Yhteensä	-0,1	-2,7	-3,0

Itä-Suomi: työntekijämäärä laski 4 prosenttia

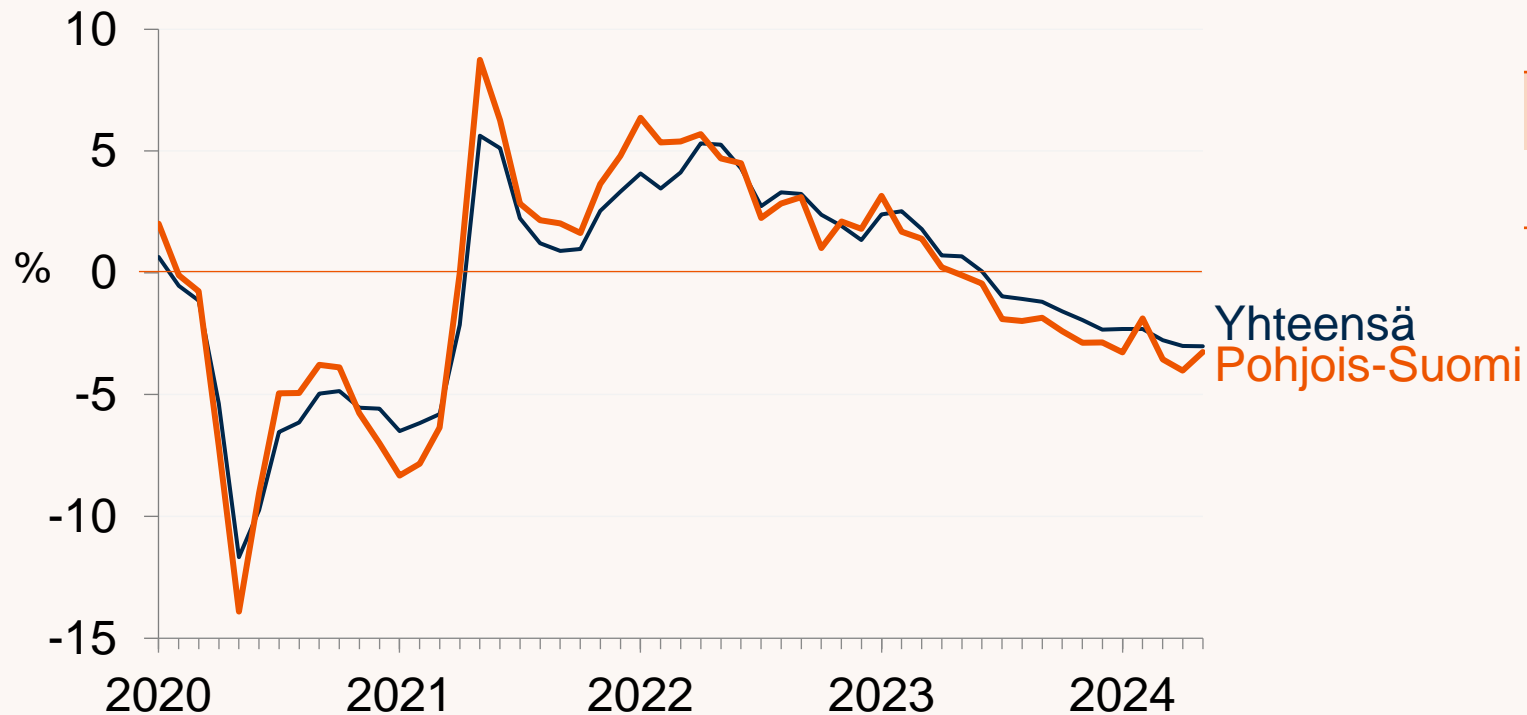
Työntekijämäärän muutos edellisvuodesta 2020-5/2024



	2023	2024/1-5	5/2024
Itä-Suomi	-1,7	-3,9	-4,0
Yhteensä	-0,1	-2,7	-3,0

Pohjois-Suomi: työntekijämäärä laski yli 3 prosenttia

Työntekijämäärän muutos edellisvuodesta 2020-5/2024



	2023	2024/1-5	5/2024
Pohjois-Suomi	-0,7	-3,2	-3,3
Yhteensä	-0,1	-2,7	-3,0

Varaudumme
hyvään huomiseen.

ILMARINEN