




Ilmarisen suhdanneindeksi

9/2022

ILMARINEN

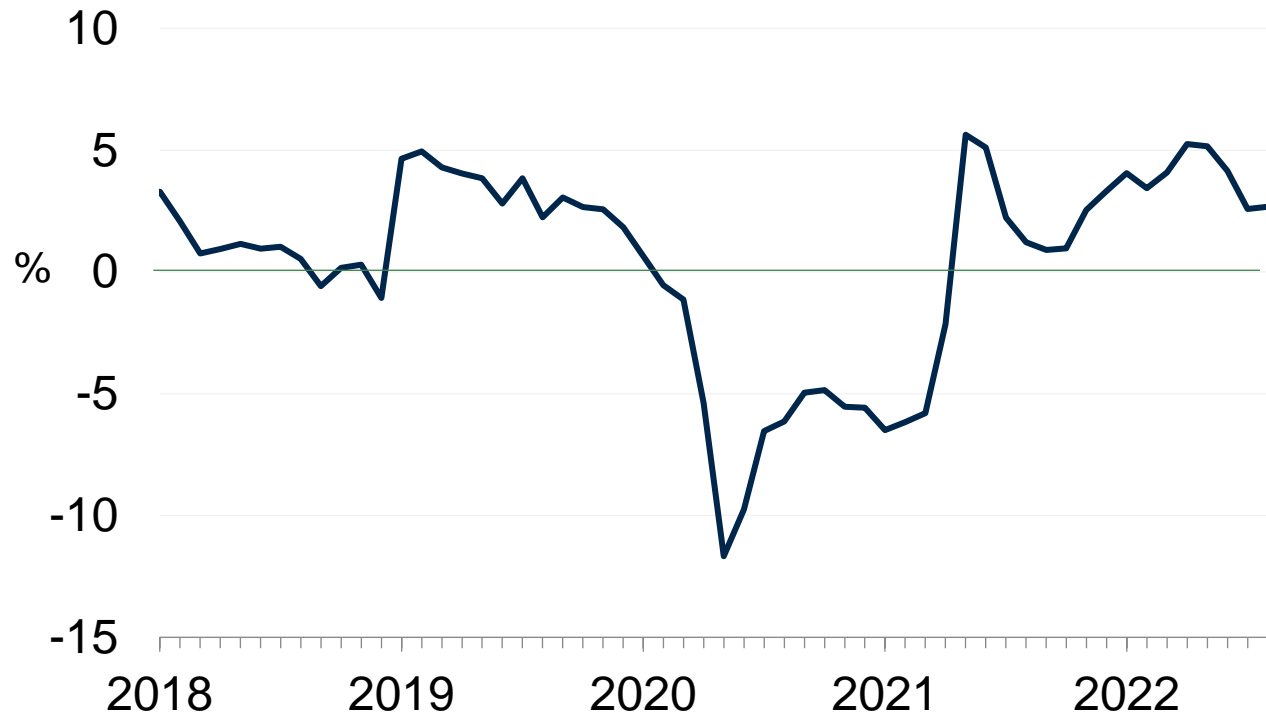
Mikä on Ilmarisen suhdanneindeksi?

- Suhdanneindeksi kuvaa Ilmarisen asiakkaina olevien yritysten työntekijämäärien muutosta edellisvuoteen verrattuna.
- Yritysjoukko laajeni tulorekisterin myötä ja kattaa nyt yli 60 000 yritystä ja noin 500 000 työntekijää.
- Indeksissä on huomioitu tarkastelujakson ajan Ilmarisen asiakkaina olleet yritykset, joten tulevat ja lähtevät asiakasyritykset eivät vaikuta indeksiin.
- Julkistamme kuukauden suhdanneindeksin tulokset seuraavan kuun 15. päivä



Ilmarisen suhdanneindeksi: työntekijämäärä nousi 2,7 prosenttia

Työntekijämäärän muutos edellisvuodesta 2018-8/2022



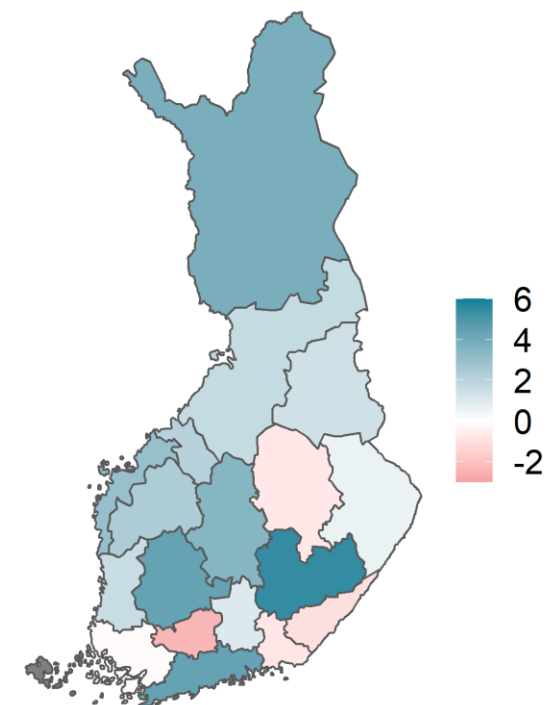
	2021	2022/1-8	8/2022
Yhteensä	+0,1	+3,9	+2,7

Kasvu oli suurinta henkilöstövuokrauksessa sekä majoitus- ja ravitsemusalalla suhteessa vuoden takaiseen vertailukauteen

Toimialakohtaiset muutokset*, %

	2021	2022	8/21	9/21	10/21	11/21	12/21	1/22	2/22	3/22	4/22	5/22	6/22	7/22	8/22
Teollisuus	+0,9	+3,9	+1,7	+1,7	+1,8	+2,5	+3,3	+3,8	+3,6	+3,8	+4,1	+4,6	+4,0	+3,5	+3,6
Rakentaminen	-2,5	+0,5	-2,4	-1,3	-1,0	+0,0	+0,6	+1,3	+1,2	+2,2	+0,9	+0,4	-0,1	-0,8	-0,9
Kauppa	+1,6	+2,1	+2,6	+1,8	+1,2	+1,7	+2,0	+2,6	+2,5	+2,3	+2,0	+2,6	+2,3	+1,4	+1,1
Kuljetus	-2,2	+2,2	-2,2	-1,9	-0,9	+2,0	+1,0	+2,4	+1,7	+2,1	+2,2	+4,1	+2,3	+1,3	+1,2
Majoitus ja ravitsemus	+2,2	+16,8	+1,0	-1,9	-1,3	+7,3	+13,6	+10,6	+3,4	+12,4	+35,6	+33,8	+18,3	+11,4	+8,8
Tietotekniikka ja viestintä	+4,1	+7,7	+5,2	+5,9	+5,2	+6,0	+5,4	+8,0	+8,1	+8,7	+8,9	+7,6	+7,6	+6,1	+6,7
Henkilöstövuokraus	+0,5	+12,7	+7,2	+5,5	+4,9	+10,6	+11,5	+14,0	+12,9	+14,1	+19,0	+11,0	+11,8	+9,3	+9,2

Aluekohtaiset muutokset*, %



Lähde: Ilmarisen suhdanneindeksi 8/2022.

* = Muutos edellisvuodesta.



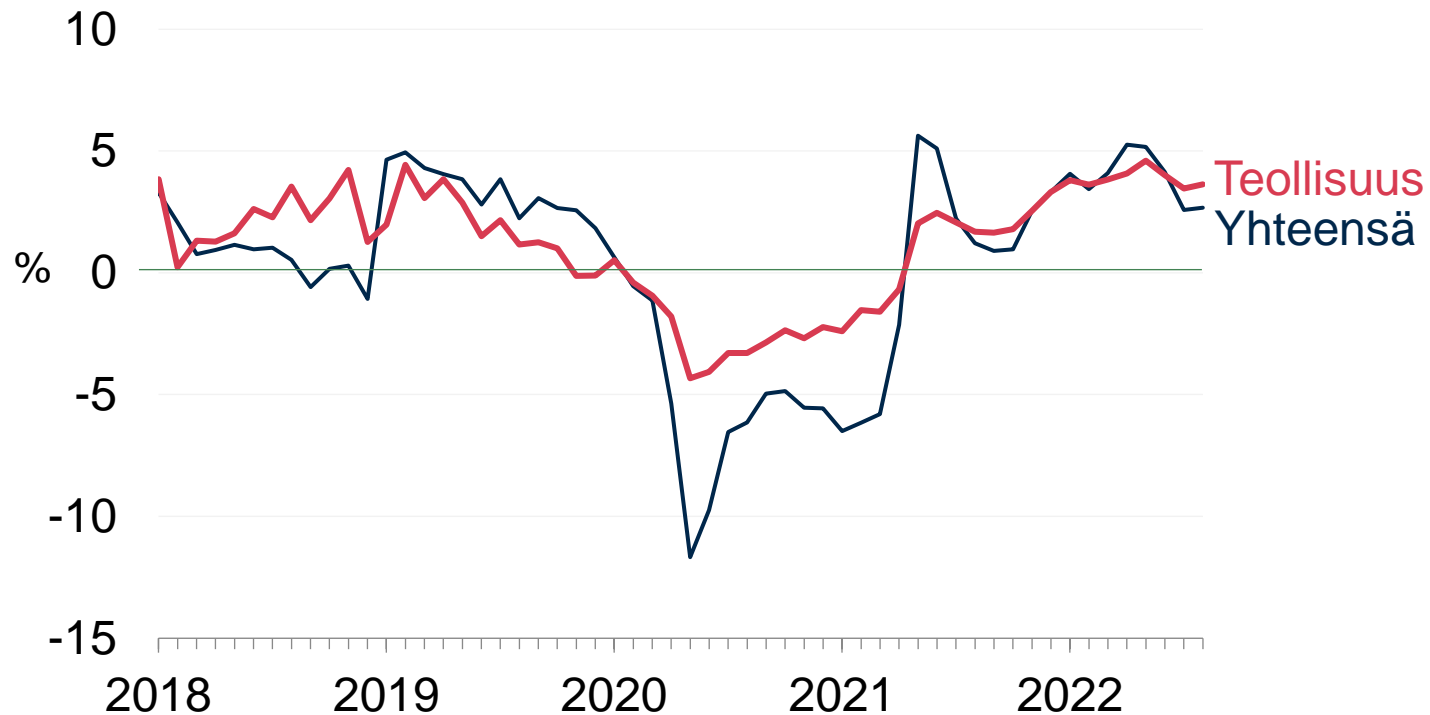
Valittujen toimialojen indeksit

Teollisuus, rakentaminen, kauppa,
ravitsemus ja majoitus, tietotekniikka
ja viestintä sekä henkilöstövuokraus

ILMARINEN

Teollisuus: työntekijämäärä nousi yli 3 prosenttia

Työntekijämäärän muutos edellisvuodesta 2018-8/2022

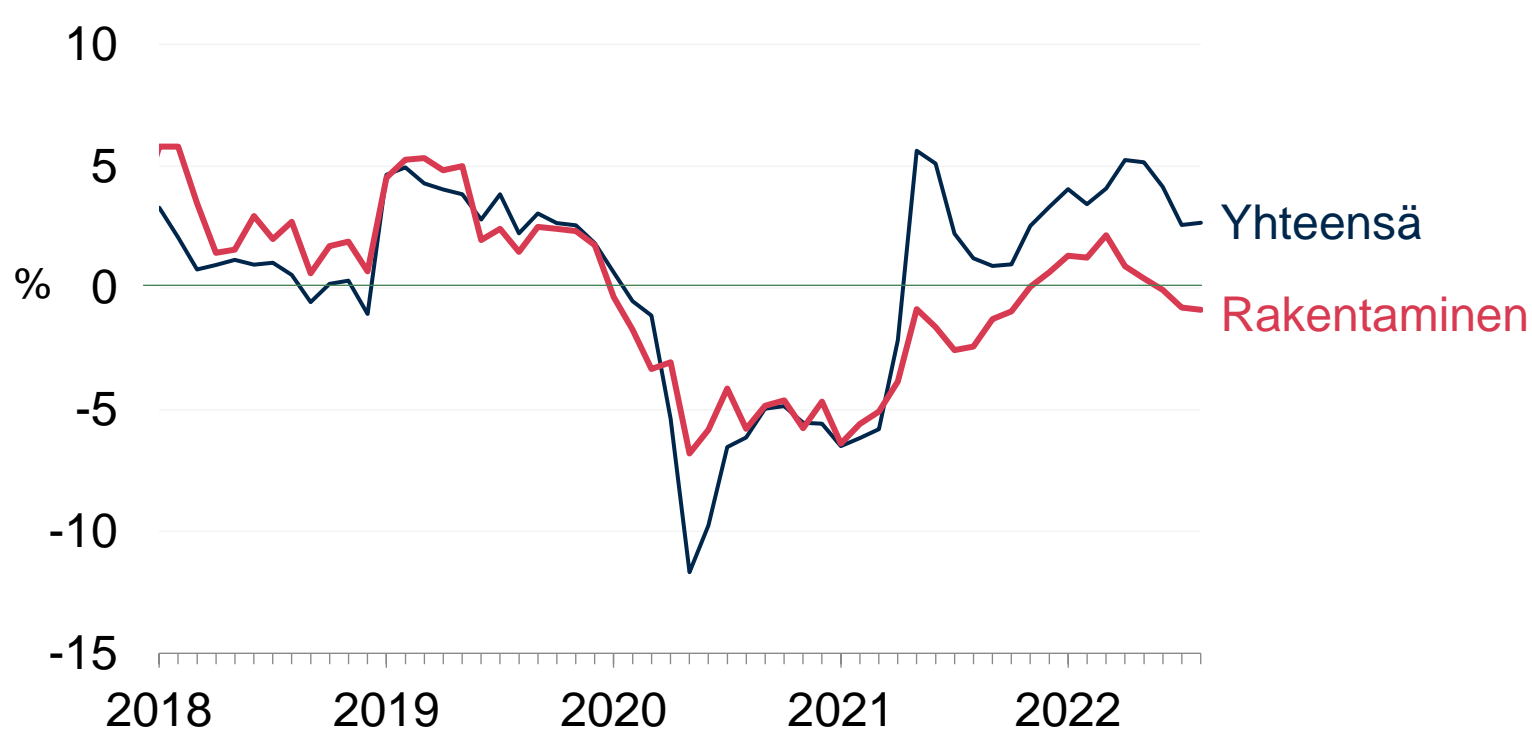


	2021	2022/1-8	8/2022
Teollisuus	+0,9	+3,9	+3,6
Yhteensä	+0,1	+3,9	+2,7

Lähde: Ilmarisen suhdanneindeksi 8/2022.

Rakentaminen: työntekijämäärä laski lähes prosentin

Työntekijämäärän muutos edellisvuodesta 2018-8/2022

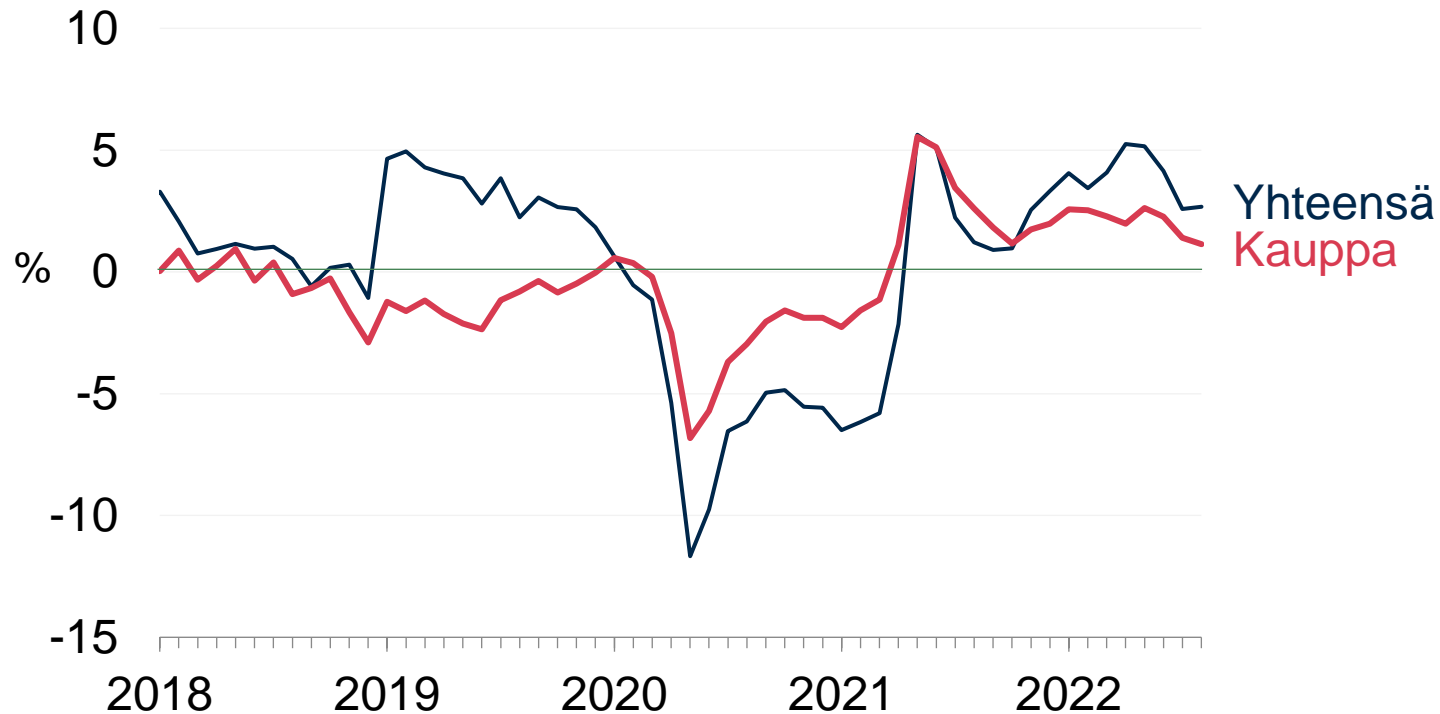


	2021	2022/1-8	8/2022
Rakentaminen	-2,5	+0,5	-0,9
Yhteensä	+0,1	+3,9	+2,7

Lähde: Ilmarisen suhdanneindeksi 8/2022.

Kauppa: työntekijämäärä nousi prosentin

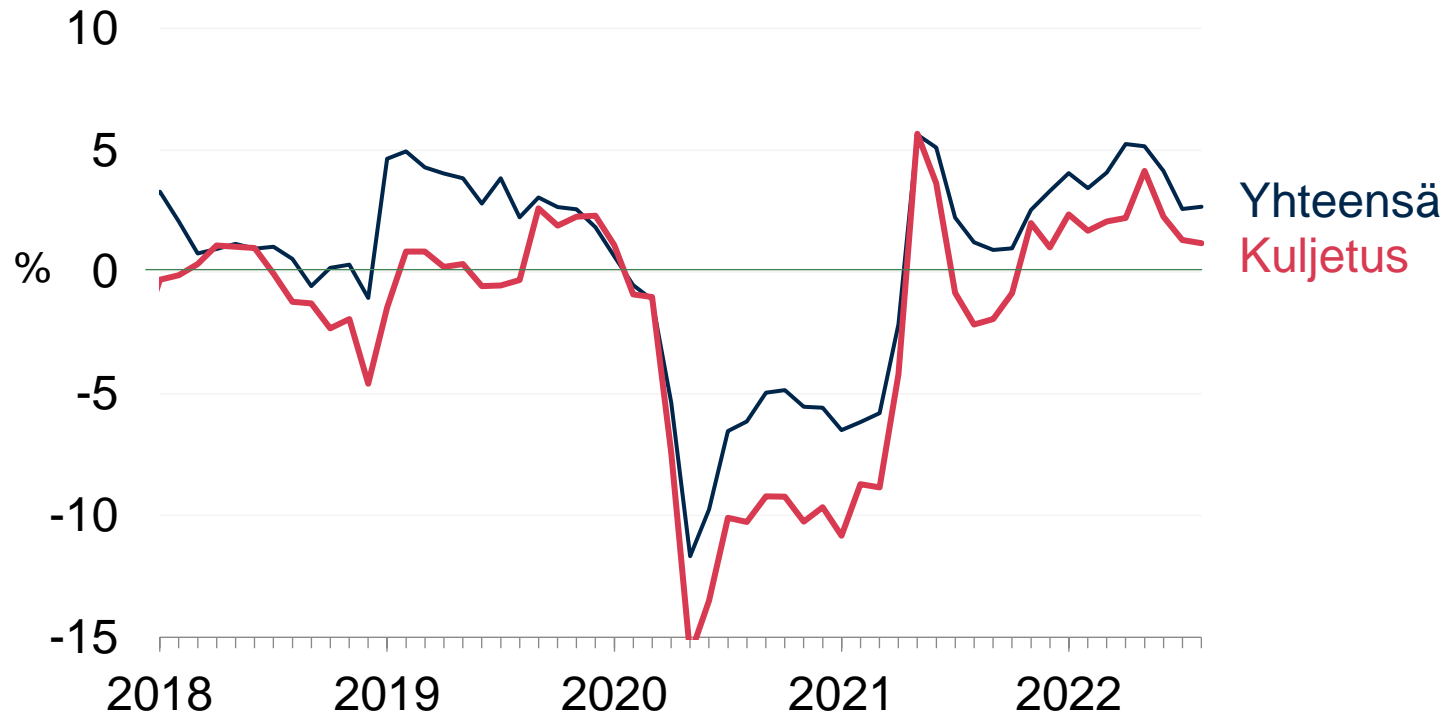
Työntekijämäärän muutos edellisvuodesta 2018-8/2022



	2021	2022/1-8	8/2022
Kauppa	+1,6	+2,1	+1,1
Yhteensä	+0,1	+3,9	+2,7

Kuljetus: työntekijämäärä nousi yli prosentin

Työntekijämäärän muutos edellisvuodesta 2018-8/2022

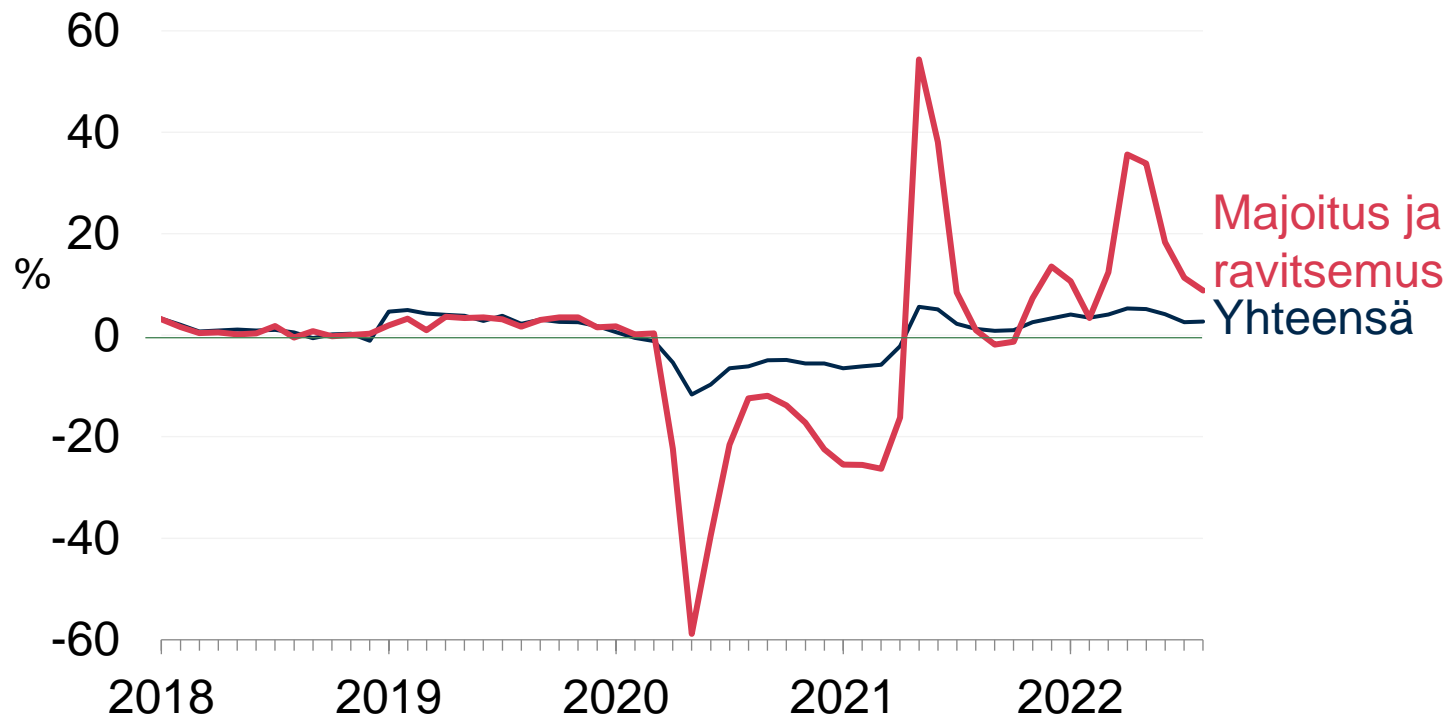


	2021	2022/1-8	8/2022
Kuljetus	-2,2	+2,2	+1,2
Yhteensä	+0,1	+3,9	+2,7

Lähde: Ilmarisen suhdanneindeksi 8/2022.

Majoitus- ja ravitsemus: työntekijämäärä nousi lähes 9 prosenttia

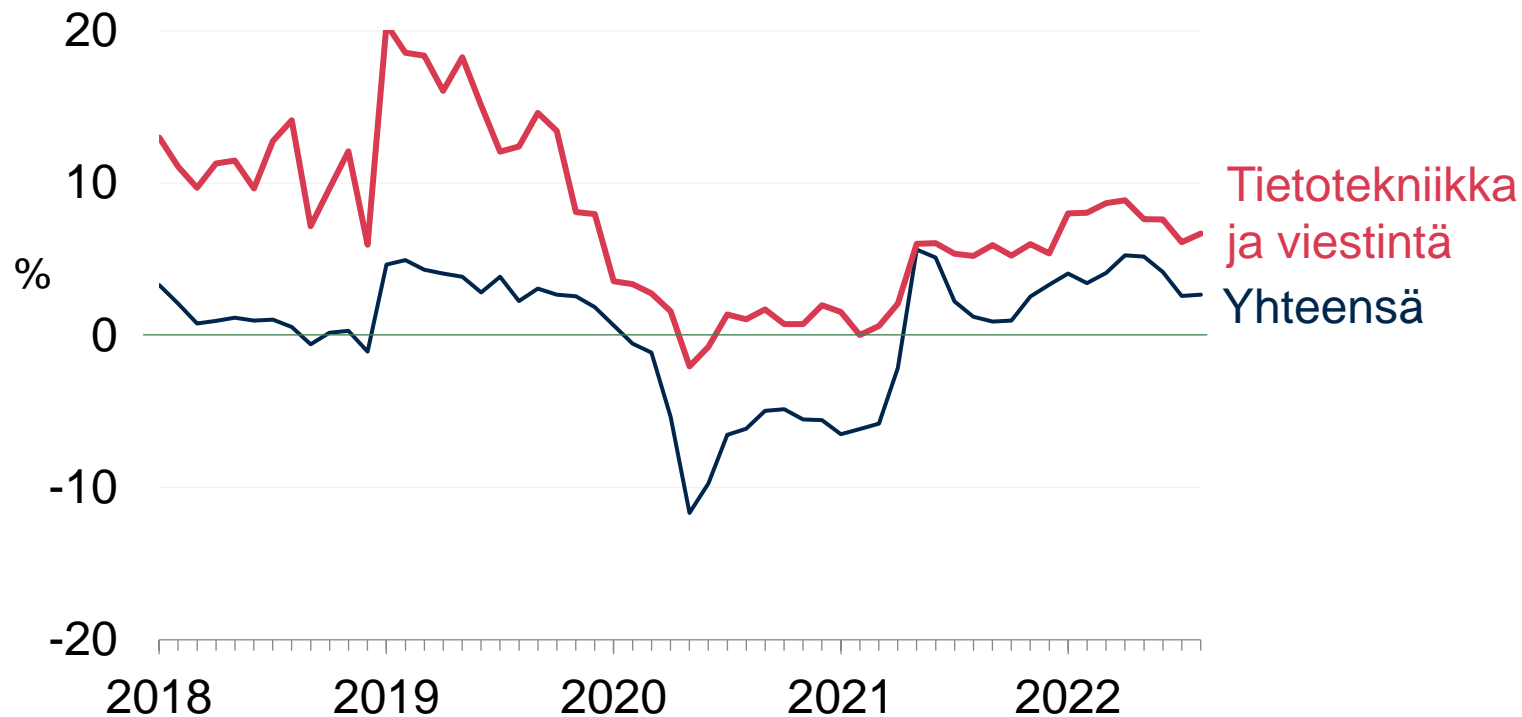
Työntekijämäärän muutos edellisvuodesta 2018-8/2022



	2021	2022/1-8	8/2022
Majoitus- ja ravitsemus	+2,2	+16,8	+8,8
Yhteensä	+0,1	+3,9	+2,7

Tietotekniikka ja viestintä: työntekijämäärä nousi lähes 7 prosenttia

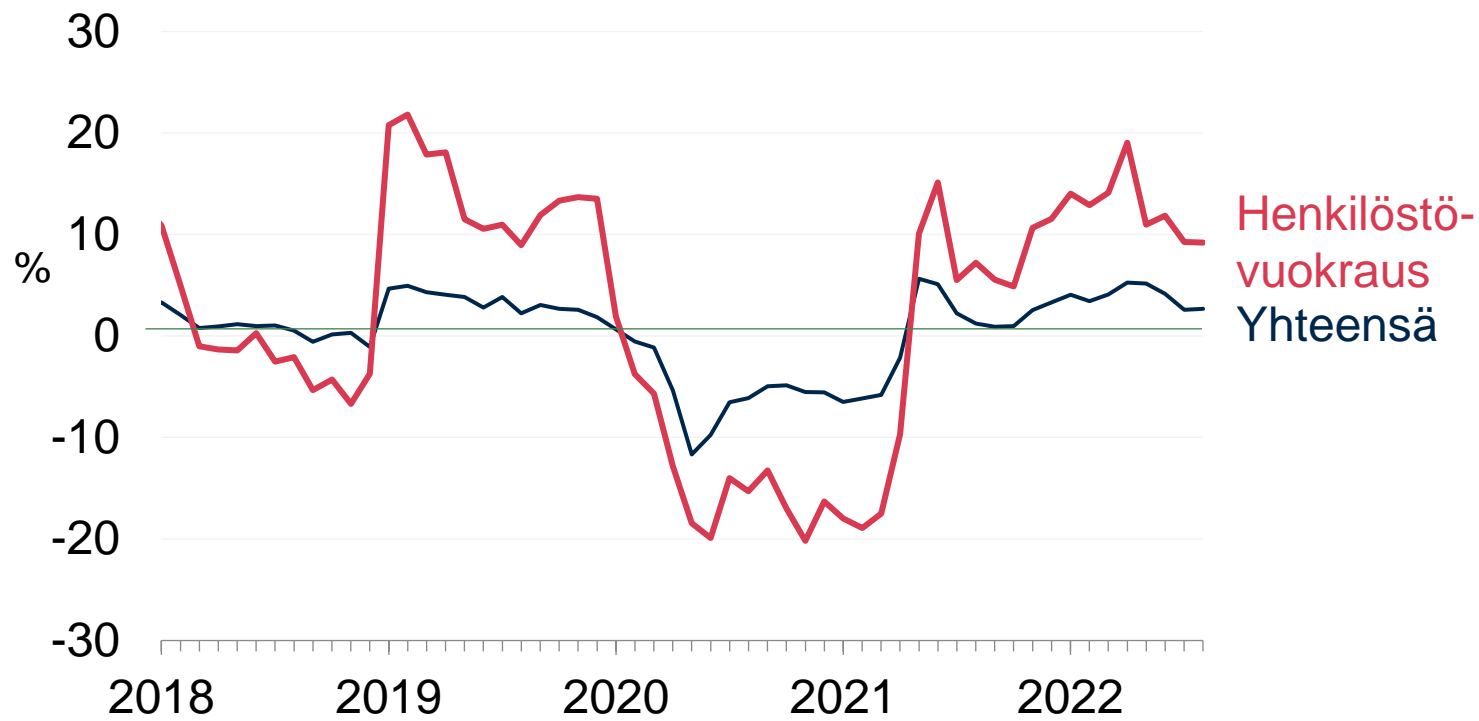
Työntekijämäärän muutos edellisvuodesta 2018-8/2022



	2021	2022/1-8	8/2022
Tietotekniikka ja viestintä	+4,1	+7,7	+6,7
Yhteensä	+0,1	+3,9	+2,7

Henkilöstövuokraus: työntekijämäärä nousi yli 9 prosenttia

Työntekijämäärän muutos edellisvuodesta 2018-8/2022



	2021	2022/1-8	8/2022
Henkilöstövuokraus	+0,5	+12,7	+9,2
Yhteensä	+0,1	+3,9	+2,7

Lähde: Ilmarisen suhdanneindeksi 8/2022.



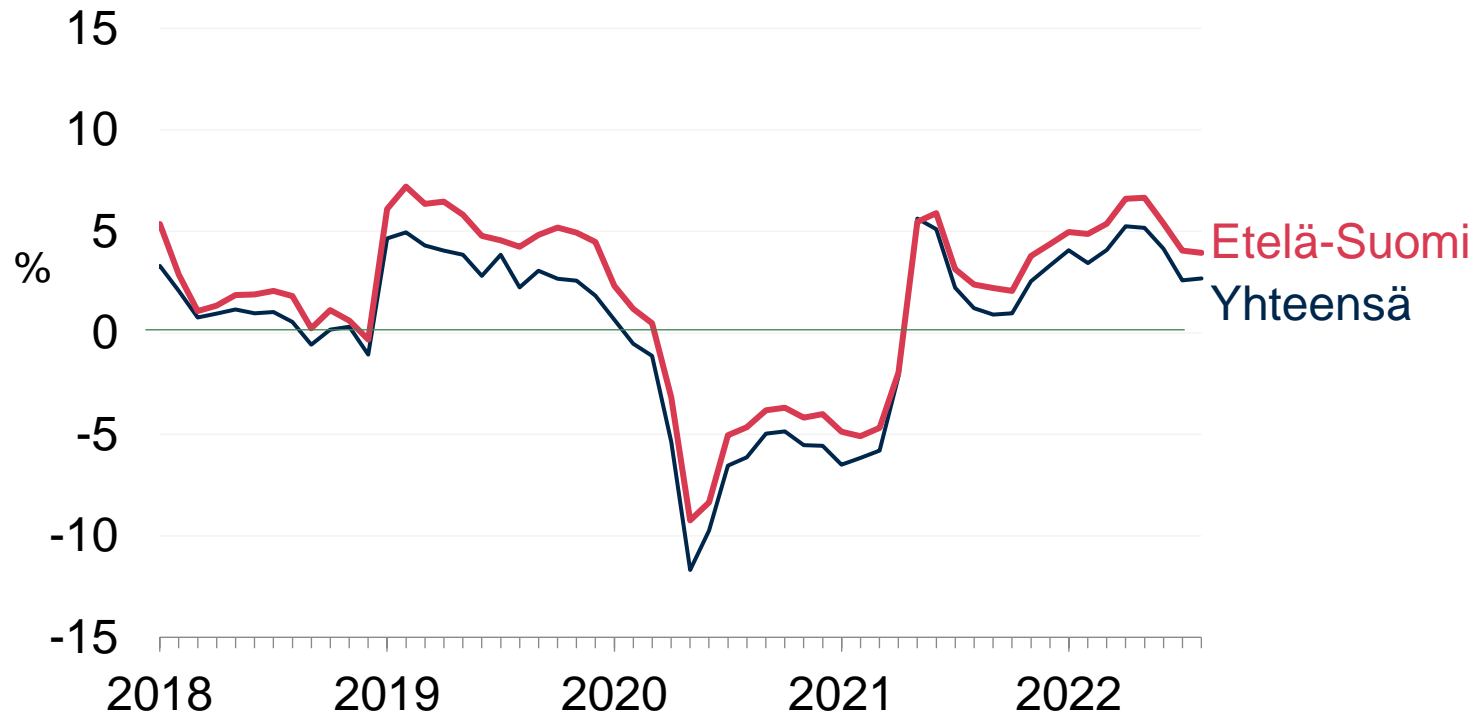
Alueelliset indeksit

Etelä-Suomi, Itä-Suomi, Länsi-
Suomi ja Pohjois-Suomi

ILMARINEN

Etelä-Suomi: työntekijämäärä nousi lähes 4 prosenttia

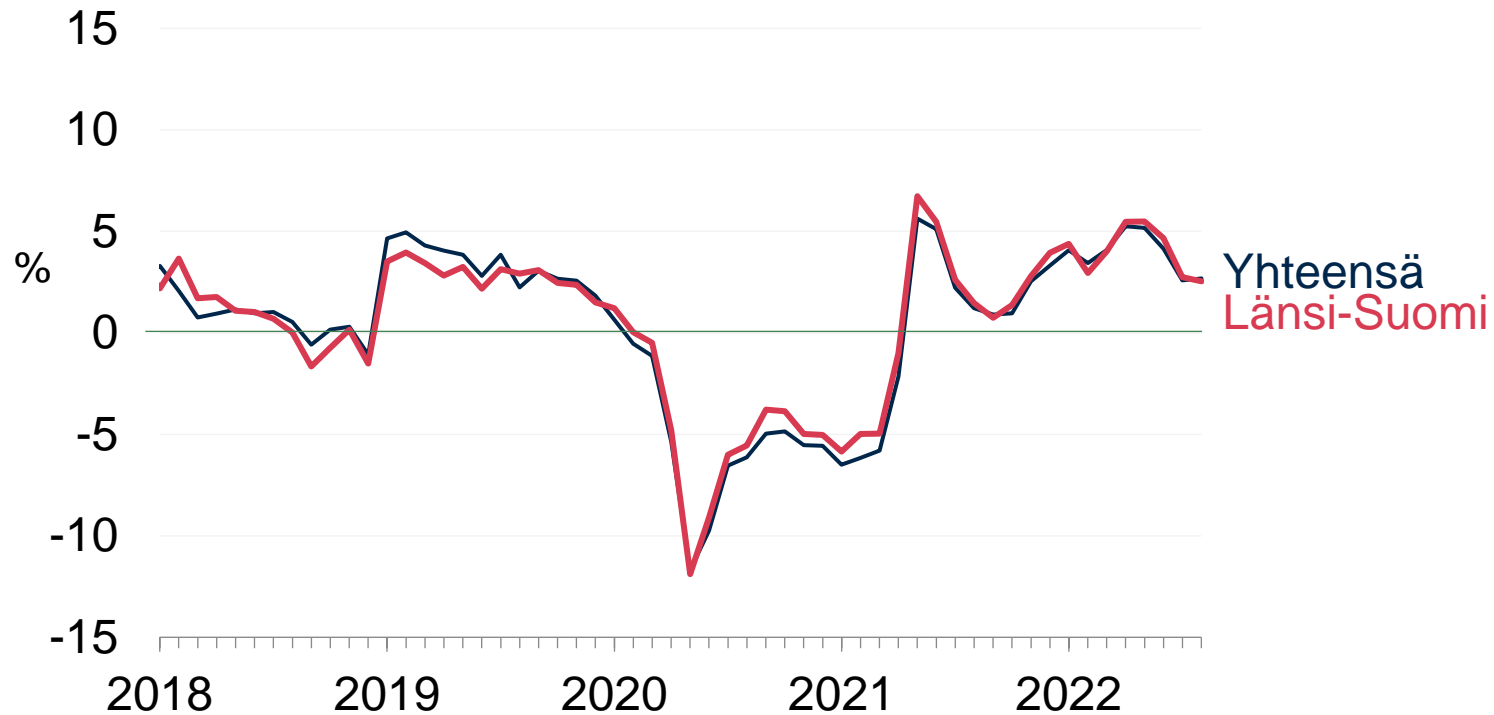
Työntekijämäärän muutos edellisvuodesta 2018-8/2022



	2021	2022/1-8	8/2022
Etelä-Suomi	+1,1	+5,2	+3,9
Yhteensä	+0,1	+3,9	+2,7

Länsi-Suomi: työntekijämäärä nousi yli 2 prosenttia

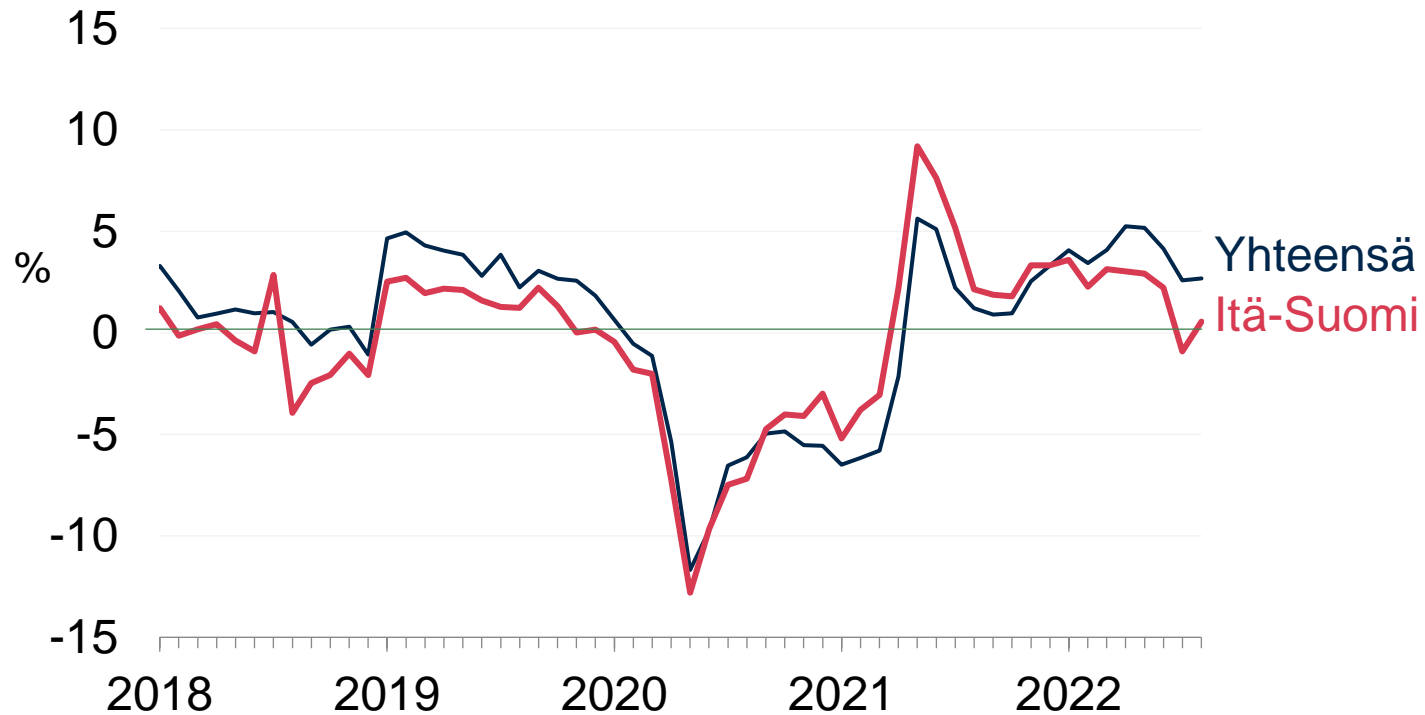
Työntekijämäärän muutos edellisvuodesta 2018-8/2022



	2021	2022/1-8	8/2022
Länsi-Suomi	+0,7	+4,0	+2,5
Yhteensä	+0,1	+3,9	+2,7

Itä-Suomi: työntekijämäärä laski yli prosentin

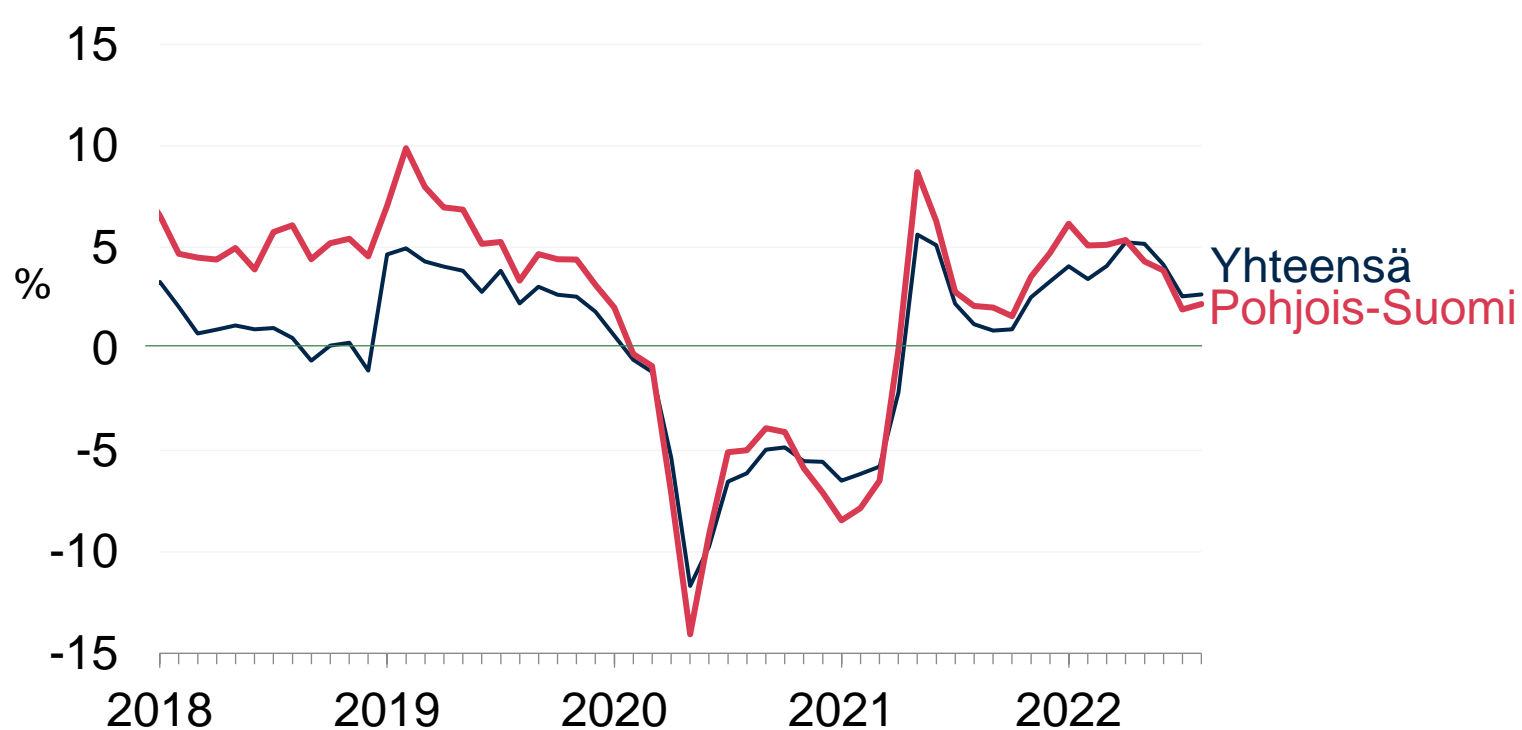
Työntekijämäärän muutos edellisvuodesta 2018-8/2022



	2021	2022/1-8	8/2022
Itä-Suomi	+2,1	+2,1	+0,6
Yhteensä	+0,1	+3,9	+2,7

Pohjois-Suomi: työntekijämäärä nousi yli prosentin

Työntekijämäärän muutos edellisvuodesta 2018-8/2022



	2021	2022/1-8	8/2022
Pohjois-Suomi	+0,7	+4,3	+2,2
Yhteensä	+0,1	+3,9	+2,7

www.ilmarinen.fi/suhdanneindeksi

Tutustu ja tilaa Ilmarisen suhdanneindeksi omaan sähköpostiisi

ILMARINEN