




Eläkkeesi turvana

Ilmarisen vuosi
2023

ILMARINEN

Sijoitustuotto oli 5,8 prosenttia eli 3,3 miljardia euroa. Vakuutusmaksutulo kasvoi ja kustannustehokkuus parani edelleen.

- Ilmarisen sijoitussalkun tuotto oli 5,8 (-6,6) prosenttia eli 3,3 mrd. euroa huolimatta kiinteistösijoituksiin kohdistuvista noin 1,1 miljardin euron alaskirjauksista. Sijoitusten markkina-arvo nousi 58,9 (56,3) miljardiin euroon ja pitkän aikavälin keskituotto vuodesta 1997 oli 5,7 prosenttia vastaten 3,8 prosentin reaalituottoa.
- Kokonaistulos nousi 0,6 (-4,6) miljardiin euroon.
- Vakuutusmaksutulo nousi 4 prosenttia 6,8 (6,6) miljardiin euroon. Eläkkeitä maksettiin 7,2 (6,6) miljardia euroa.
- Nettoasiakashankinta oli 225 (290) miljoonaa euroa ja rullaava edellisen 12 kuukauden asiakaspysyvyys oli 96,5 (96,7) prosenttia.
- Hoitokulut alenivat inflaatiosta huolimatta 5 prosentilla 94 (99) miljoonaan euroon ja olivat 0,34 (0,37) prosenttia vakuutettujen TyEL - palkkasummasta ja YEL-työtulosta. Tehokkuuden parantumisen myötä Ilmarisen hoitokustannusmaksu laskee 20 % vuoden 2024 alussa.
- Vakavaraisuuspääoma nousi 12,2 (11,8) miljardiin euroon ja vakavaraisuusaste oli 125,4 (125,8).



Avainlukuja 2023

Vakuutusmaksutulo

6,82 (6,56)
mrd. €



Hoitokulut

94 (99)
milj. €



Sijoitustuotto

5,8 (-6,6)
%



Vakavaraisuusaste

125,4 (125,8)
%



7,17 (6,61)
mrd. €

Maksetut eläkkeet

0,34 (0,37)
%

Hoitokulut %
palkkasummasta*)

58,9 (56,3)
mrd. €

Sijoitusvarallisuus

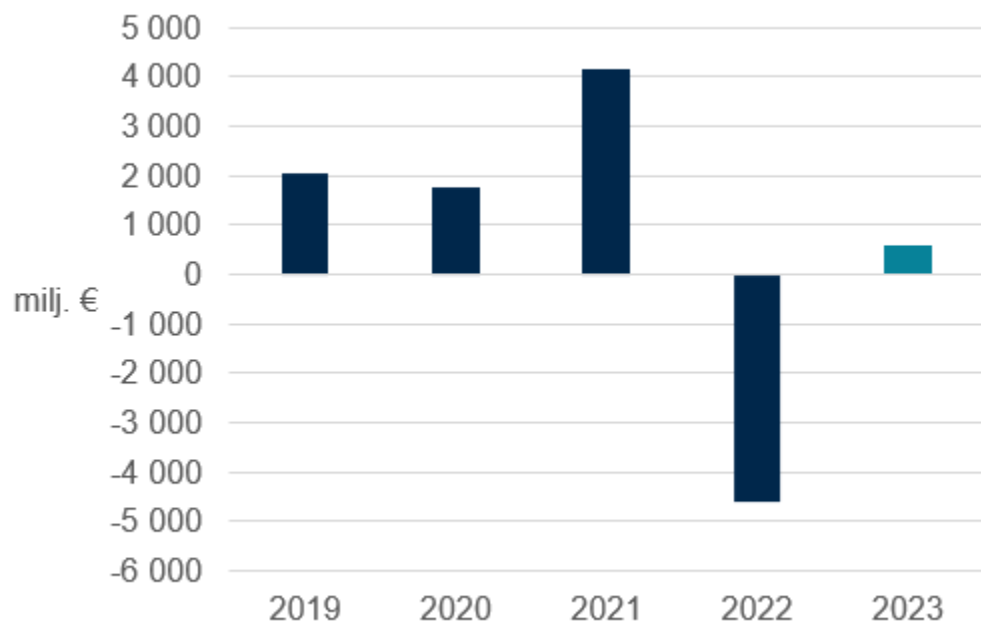
12,2 (11,8)
mrd. €

Vakavaraisuuspääoma

*) Palkkasumma on TyEL-palkkasumman sekä YEL-työtulon yhteismäärä

Ilmarisen kokonaistulos oli +0,6 miljardia euroa

Kokonaistulos, milj.€



Tuloksen synty, milj. €

Milj.€	2023	2022	2021	2020	2019
Vakuutusliikkeen tulos	38	132	44	-3	-50
Sijoitustoiminnan tulos käyvin arvoin	527	-4 801	4 104	1 726	2 063
+ Sijoitustoiminnan nettotuotto käyvin arvoin	3 272	-4 009	8 086	3 529	5 375
- Vastuuvelan tuottovaatimus	-2 744	-792	-3 982	-1 803	-3 313
Hoitokustannustulos	11	58	42	43	55
Muu tulos	3	18	-11	3	-27
Kokonaistulos	579	-4 592	4 179	1 769	2 039



Toiminta- ympäristö

ILMARINEN

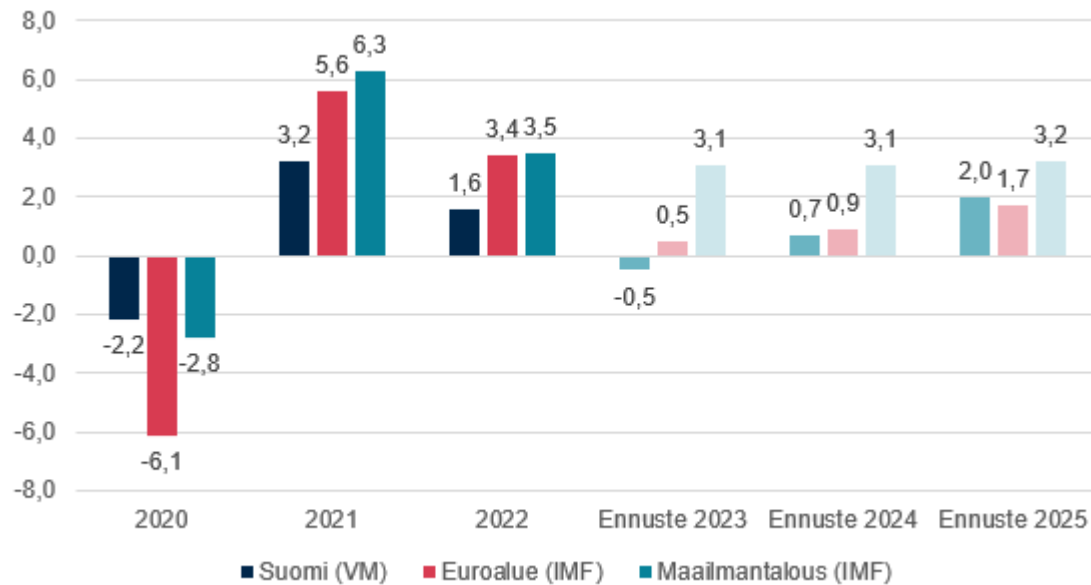
Taloudellinen toimintaympäristö ja sijoitusmarkkinat

- Globaali talouskasvu hidastui vuoden 2023 aikana tavoitetasoa korkeampana pysyneen pohjainflaation ja rahoitusolojen kiristymisen seurauksena noin 3 prosenttiin. Talouskasvussa on ollut erityisesti maakohtaisia eroja. Yhdysvalloissa talouskasvu ja työmarkkinat ovat pysyneet odotettua vahvempina ja Euroopassa kasvu on ollut vaimeampaa.
- Inflaatio on hidastunut. Kuluttajahintojen vuosimuutos oli joulukuussa euroalueella 2,9 prosenttia ja Yhdysvalloissa 3,4 prosenttia.
- Suomessa talous kasvoi hieman alkuvuonna, mutta loppuvuonna talous vajosi taantumaan. Työllisyyden arvioidaan hieman heikentyneen. Erityisesti kiinteistösektorilla on haasteita.
- Pääomamarkkinoiden kehitys vaihteli maantieteellisesti. Yhdysvalloissa osakemarkkinan (S&P 500 -indeksi) tuotto oli noin 26 prosenttia ja eurooppalainen EURO STOXX 600 -indeksin vuosituotto oli 17 prosenttia. Suomen osakemarkkina (OMXH Helsinki Cap) laski yhden prosentin.
- Korot nousivat alkuvuoden aikana, mutta pitkät korot kääntyivät loppuvuodesta laskuun ennakoiden rahapolitiikan keventymistä inflaation hellittäessä. Luottoriskimarginaalit sekä alhaisen että korkean luottoriskin lainoissa kapenivat.
- Yhdysvaltojen dollari heikkeni vuoden aikana noin kolme prosenttia suhteessa euroon tasolle 1,11, mikä heikensi valuuttasuojaamattomien dollarimääräisten sijoitusten euromääräistä tuottoa.

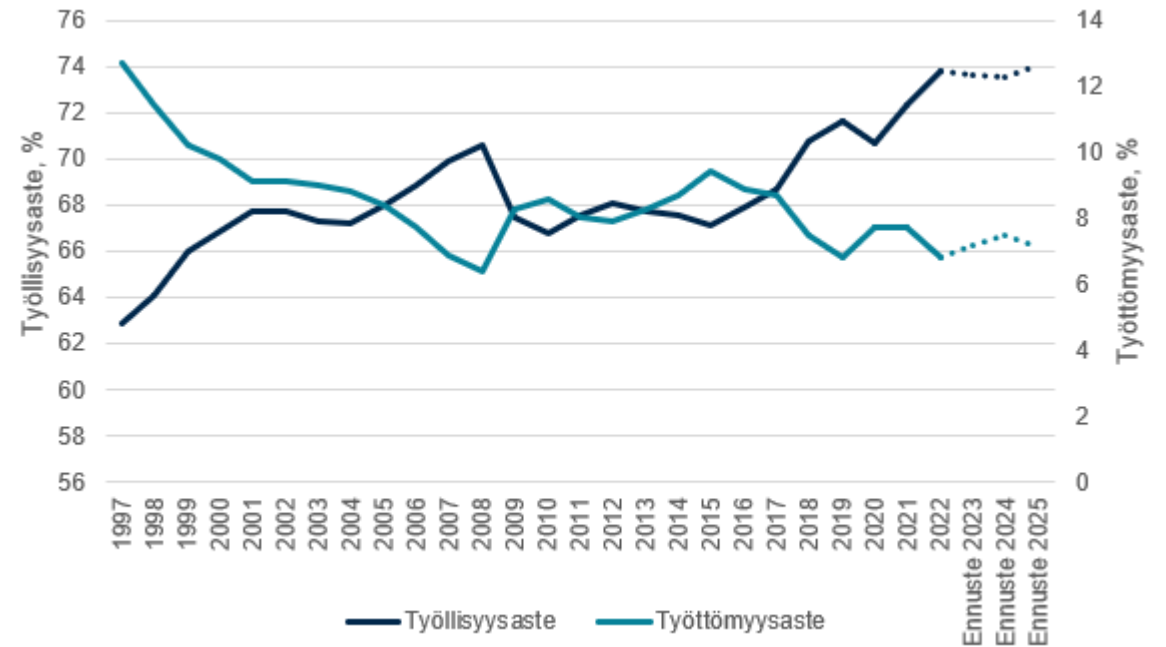


Maailmantalouden kasvu hidastui 3,1 prosenttiin vuonna 2023. Suomen talous painui taantumaan ja työllisyysaste aleni 73,6 prosenttiin.

BKT kehitys, %



Suomen työllisyys- ja työttömyysasteen kehitys, %



Lähteet: VM 12/2023, IMF 1/2024

Inflaatio hidastui vuoden loppua kohti energian hintojen pohjavaikutusten ja tavarainflaation hidastumisen myötä

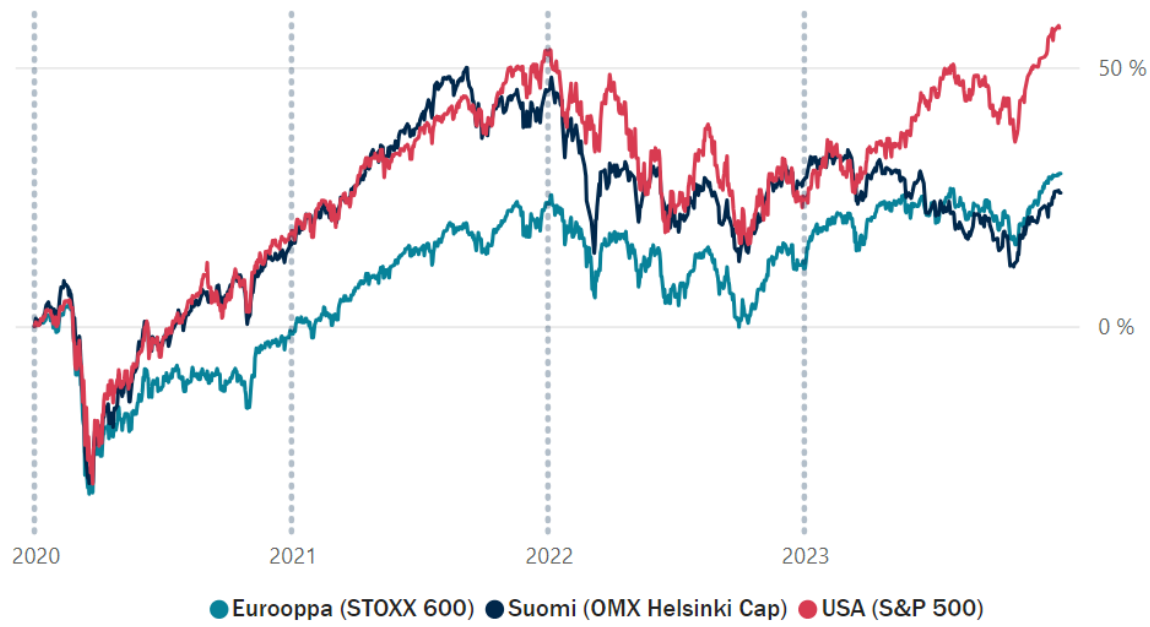
Kuluttajahintojen vuosimuutos



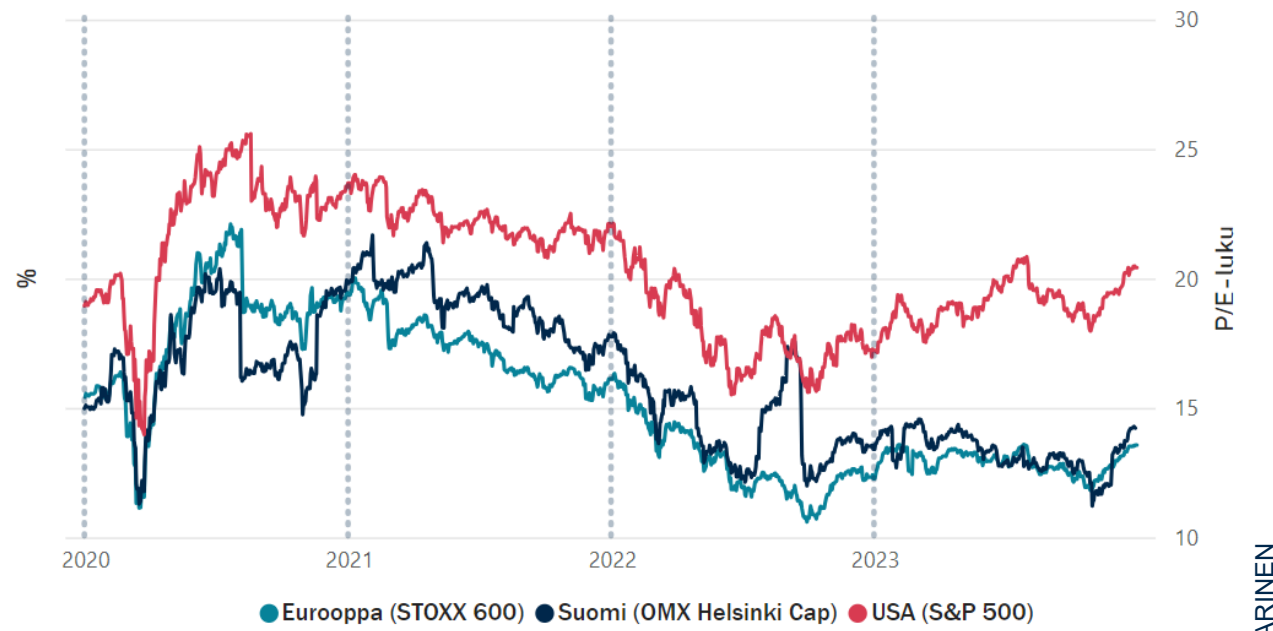
- Yhdysvalloissa inflaatio oli joulukuussa 3,4 %, euroalueella 2,9 % ja Suomessa 3,6 %.
- Vuoden loppua kohti inflaatiopaineet osoittivat kuitenkin selviä hidastumisen merkkejä. Inflaation hidastumista vuoden aikana tukivat energian hintojen pohjavaikutukset ja tavarainflaation hidastuminen.

Kehitys listatuilla osakemarkkinoilla oli pääosin positiivista, mutta erot maantieteellisten alueiden välillä olivat merkittäviä.

Osakemarkkinoiden tuottokehitys



Osakkeiden arvostustaso (P/E)



Korkomarkkinoiden tuottokäyrät loivenivat ohjauskorkojen nousun ja inflaatio-odotusten laskun myötä. Luottoriskimarginaalit kapenivat.

Korkojen kehitys



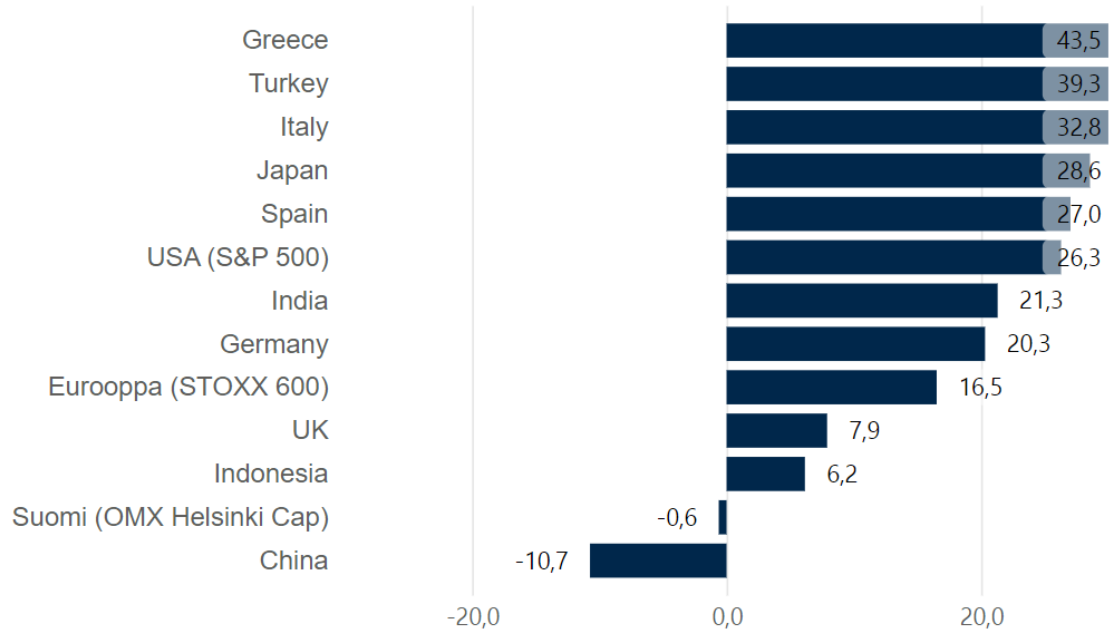
Luottoriskilisien kehitys



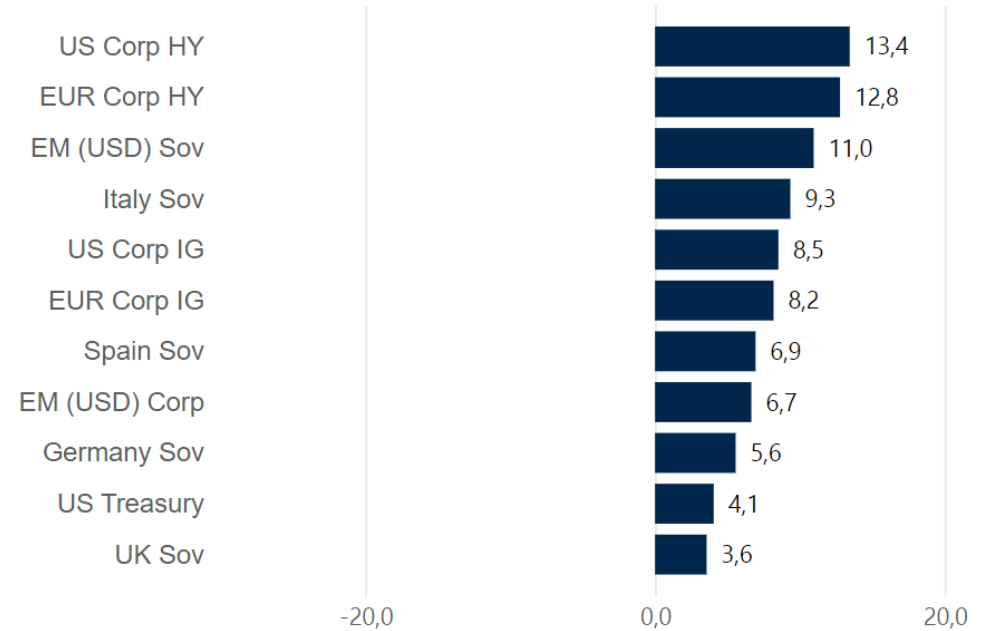
Korkotaso nousi kiihtyneen inflaation myötä. Luottoriskimarginaalit leventyivät markkinoiden epävarmuuden lisääntymisen johdosta.

Markkinakehitys (31.12.2023)

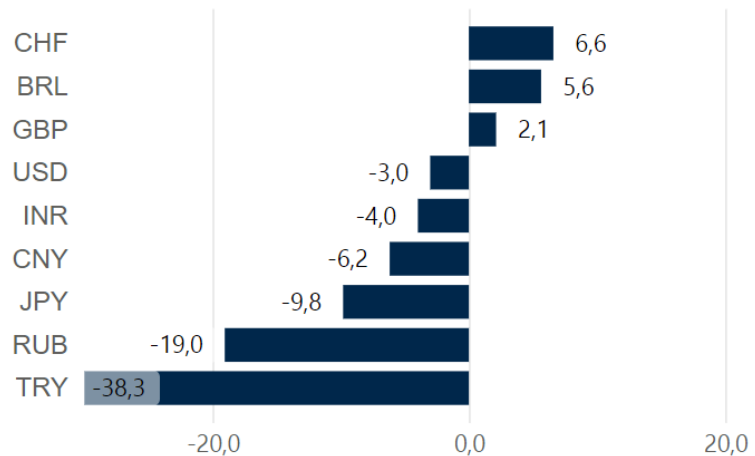
Osakkeet YTD %



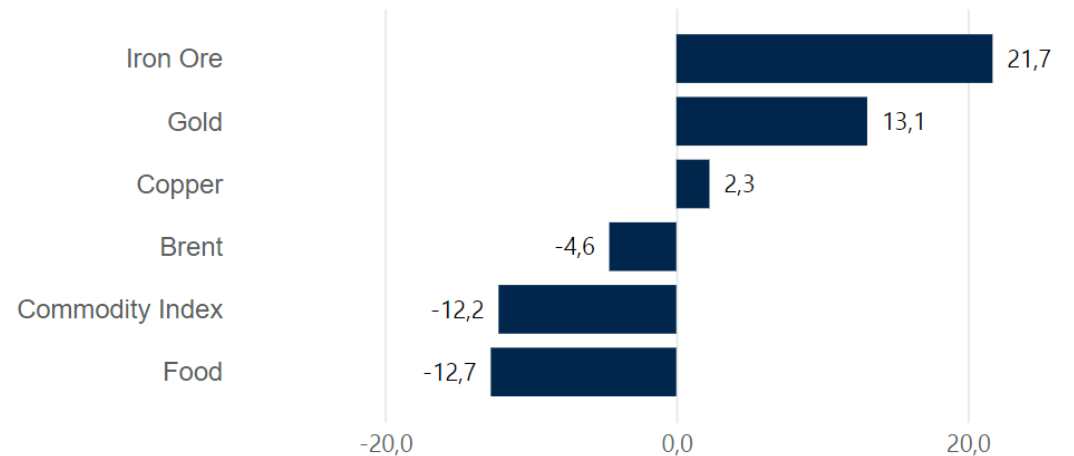
Korkomarkkinat YTD %



Valuutan muutos euroa vastaan YTD %



Hyödykkeet YTD %



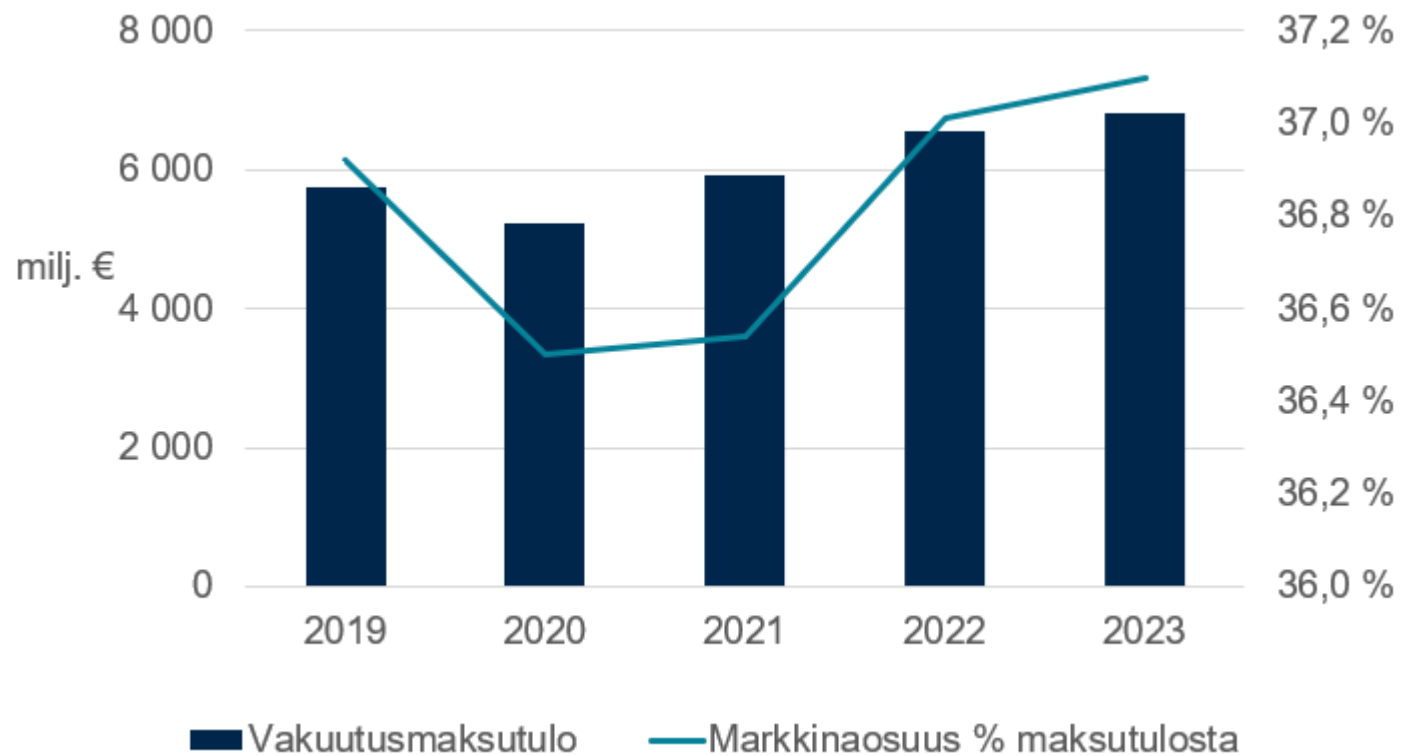


Eläketurvaa sinua varten

Vakuutukset ja eläkkeet

ILMARINEN

Vakuutusmaksutulo kasvoi 4 % 6,8 miljardiin euroon



Vuoden 2023 markkinaosuus on ennuste

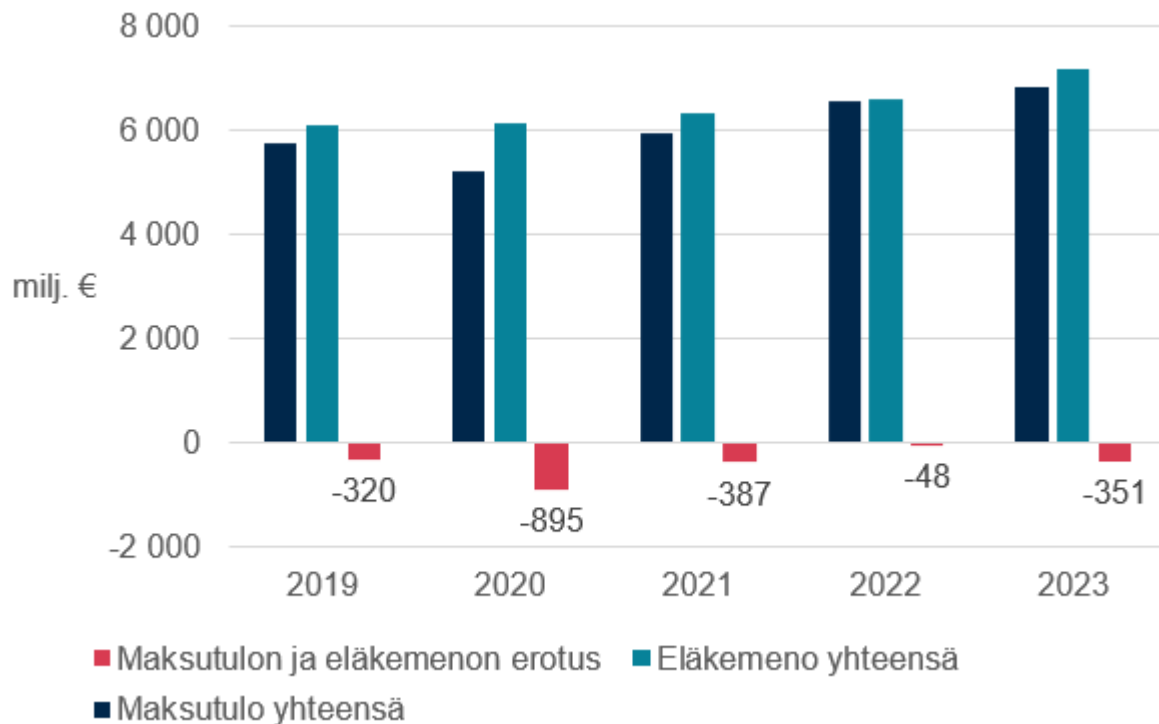


Vakuutusmaksutuloa kasvattivat TyEL-palkkasumman kasvu 4,5 % ja YEL-työtulon kasvu 2,1 %.

Maksutasoa laskivat mm. hoitokustannusosan lasku.

Koko vuoden maksutulo nousi 6,8 miljardiin euroon. Eläkkeitä maksettiin 7,2 miljardia euroa eli 351 miljoonaa euroa enemmän kuin maksutuloa kertyi.

Vakuutusmaksutulo ja eläkemeno 2023

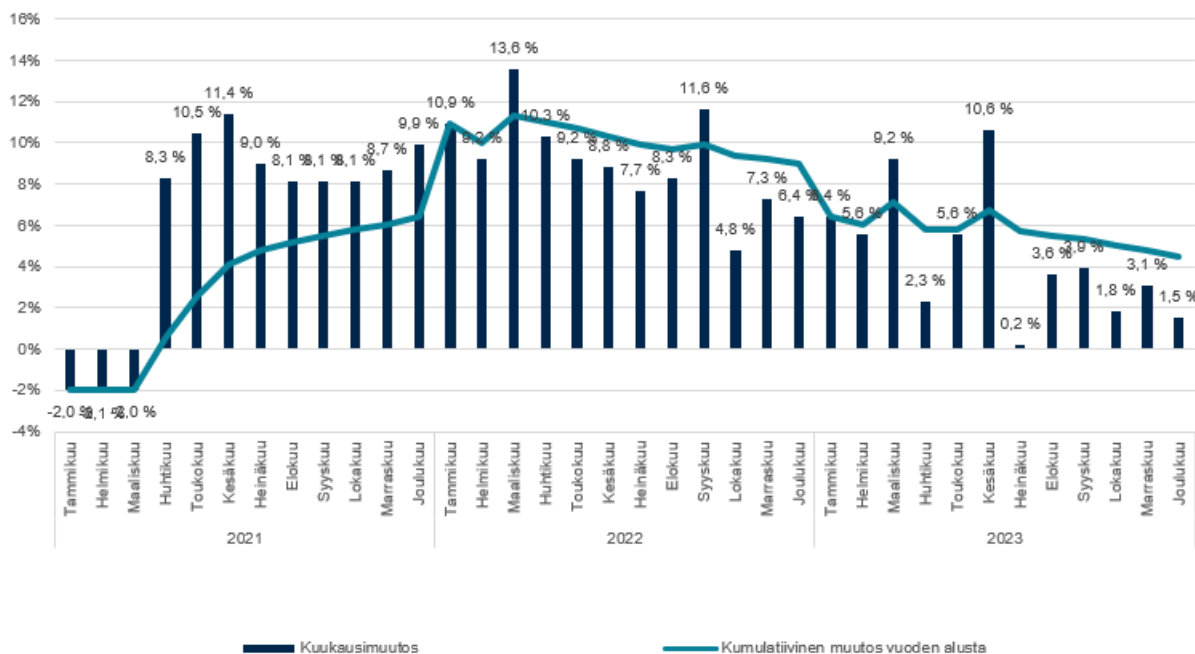


Milj. €	2023	2022	2021	2020	2019
Maksutulo TyEL	6 418	6 164	5 534	4 833	5 364
Maksutulo YEL	404	394	388	388	394
Maksutulo yhteensä	6 822	6 558	5 922	5 220	5 758
Maksetut eläkkeet TyEL	6 744	6 189	5 902	5 701	5 673
Maksetut eläkkeet YEL	429	417	407	415	405
Eläkemeno yhteensä	7 173	6 606	6 309	6 116	6 078

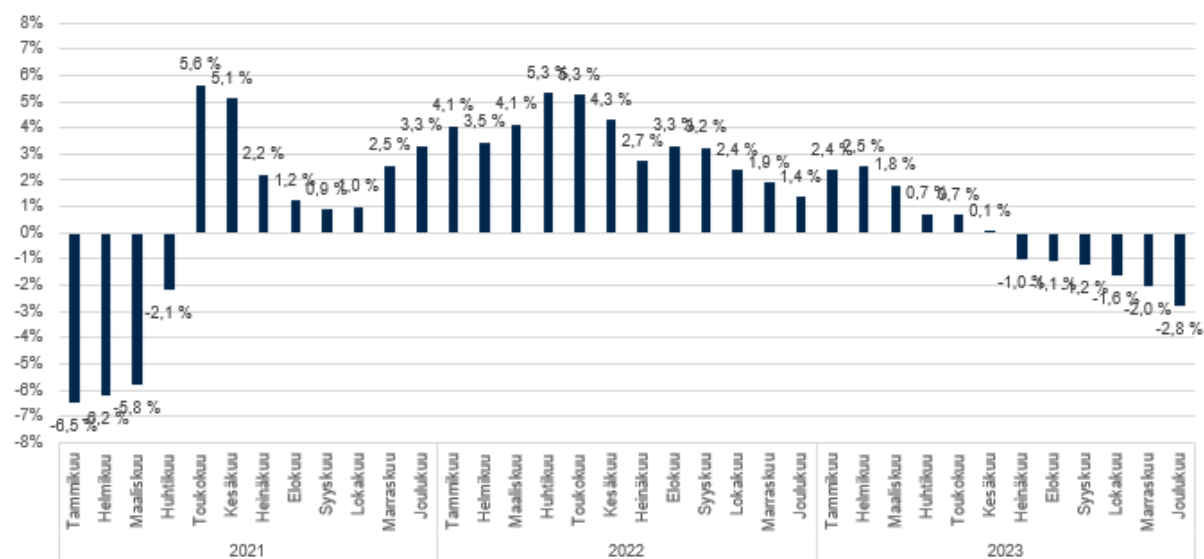
Asiakkaiden TyEL-palkkasummat kasvoivat 4,5 %.

Työntekijämäärä kääntyi laskuun loppuvuonna ja koko vuoden muutos oli -0,1 %.

Ilmarisen asiakkaiden palkkasumman muutos edellisvuodesta

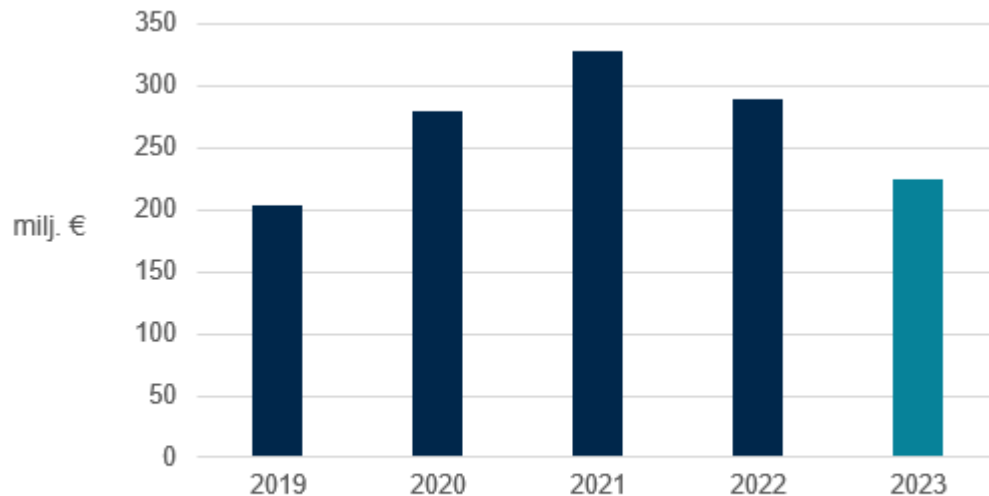


Työntekijämäärien muutos Ilmarisen suhdanneindeksissä



Nettoasiakashankinta oli 225 miljoonaa euroa ja asiakaspysyvyys 96,5 prosenttia.

Nettoasiakashankinta 2019–2023, milj. €

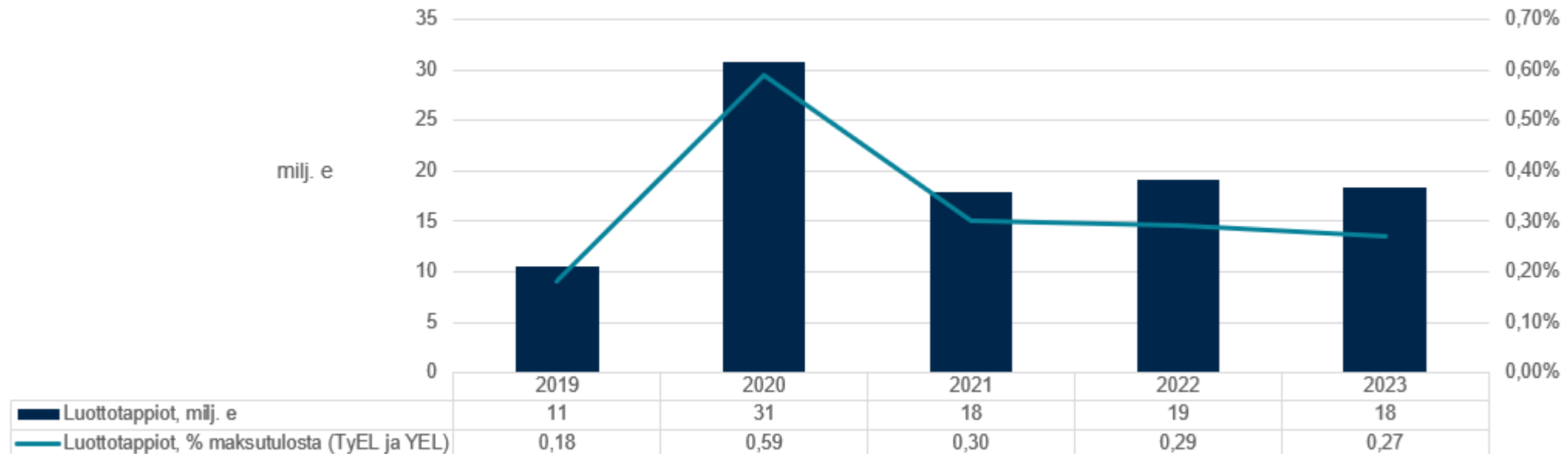


Nettoasiakashankinta, milj. €

Milj. €	2023	2022	Muutos
Nettoasiakashankinta	225	290	-65
Vakuutusten uusmyynti	155	251	-96
Vakuutusten nettosiirrot ja muut menetykset	70	40	30
Asiakaspysyvyys % maksutulosta	96,5 %	96,7 %	-0,2 %-yks

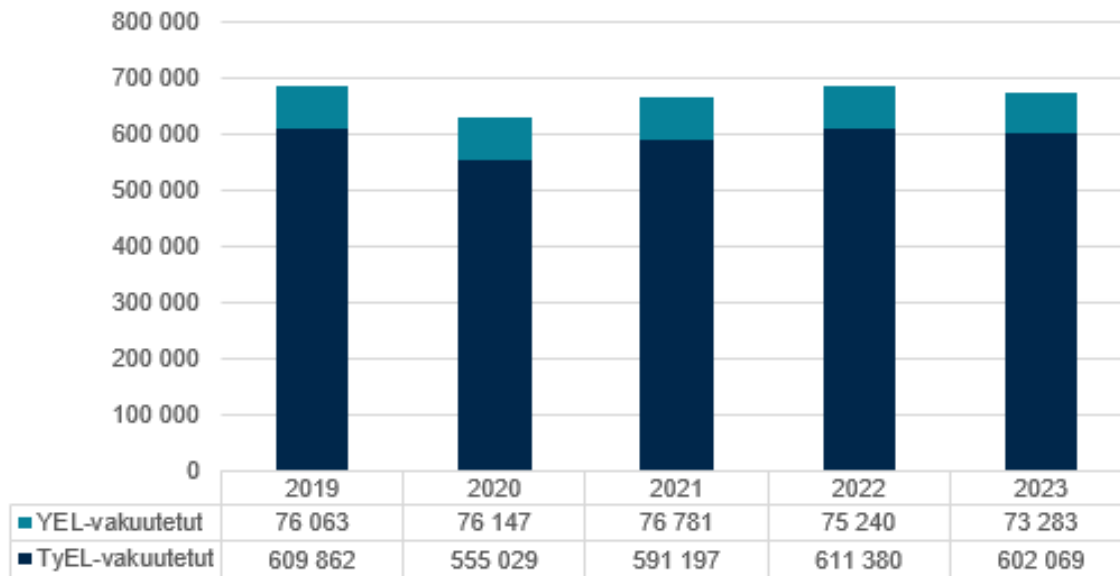
Luottotappiot olivat 18 miljoonaa euroa eli 0,27 prosenttia maksutulosta

Luottotappiot vakuutusmaksusaamisista ja % maksutulosta

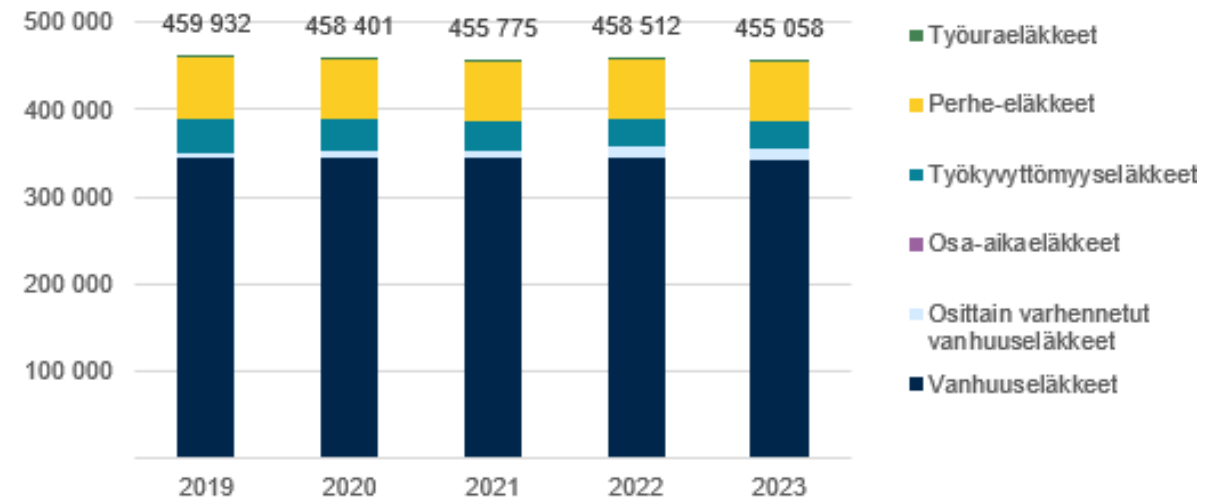


Vakuutettujen määrä oli 675 tuhatta. Eläkkeensaajien määrä oli 455 tuhatta.

Vakuutettujen määrä

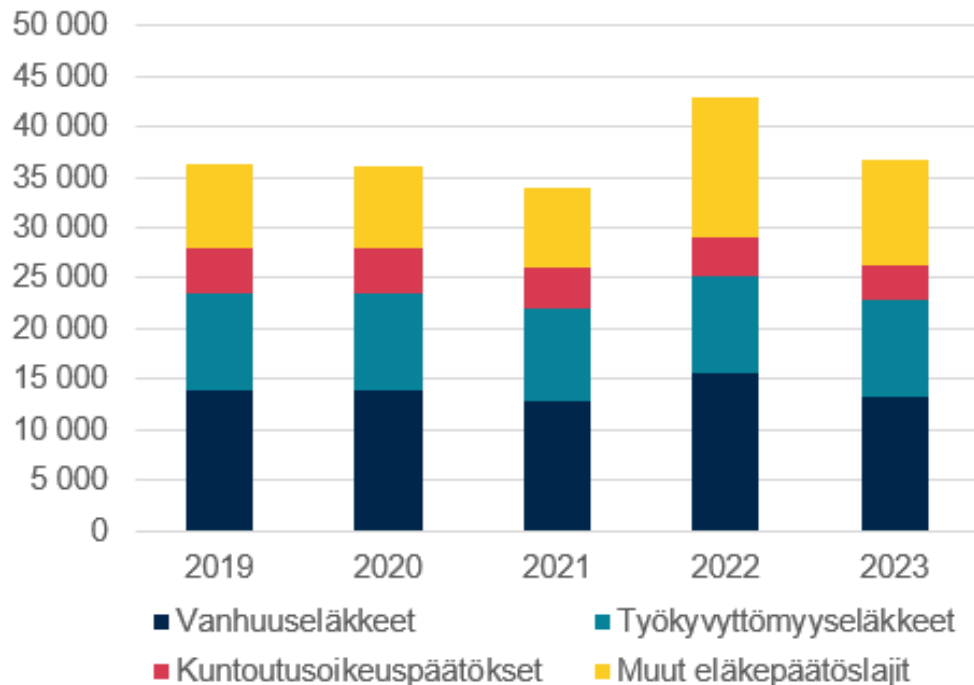


Eläkkeensaajien määrä

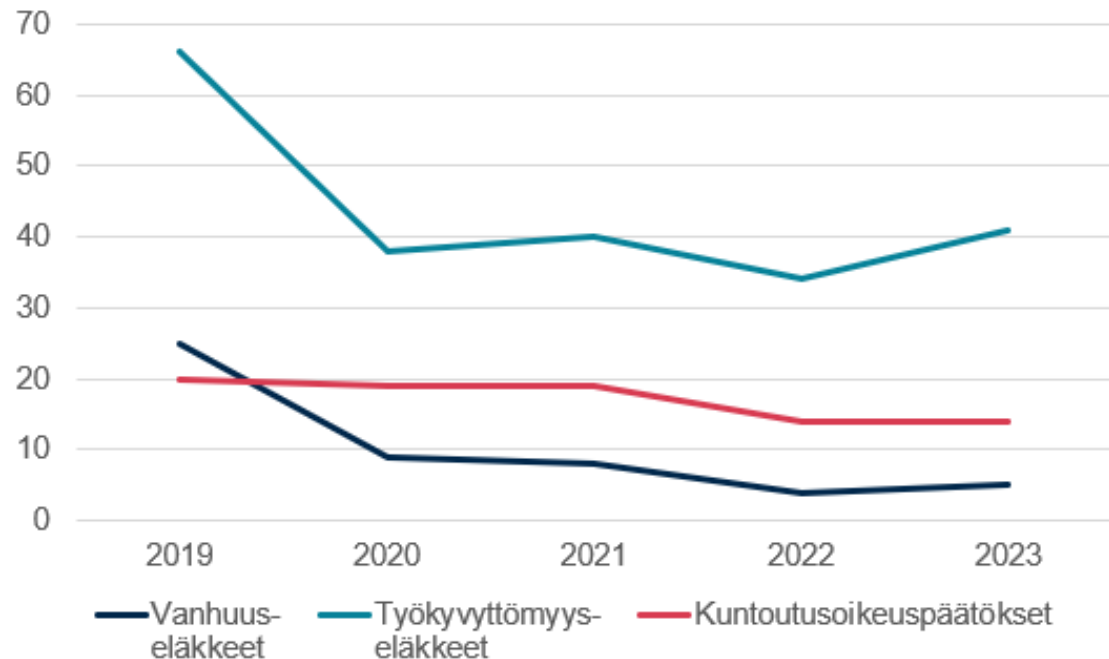


Uusia eläkepäättöksiä tehtiin 9 500 kpl edellisvuotta vähemmän. Vanhuuseläkehakemuksista yli 73 % tuli sähköisesti OmaEläke-palvelun kautta.

Eläkepäättösten määrä, kpl



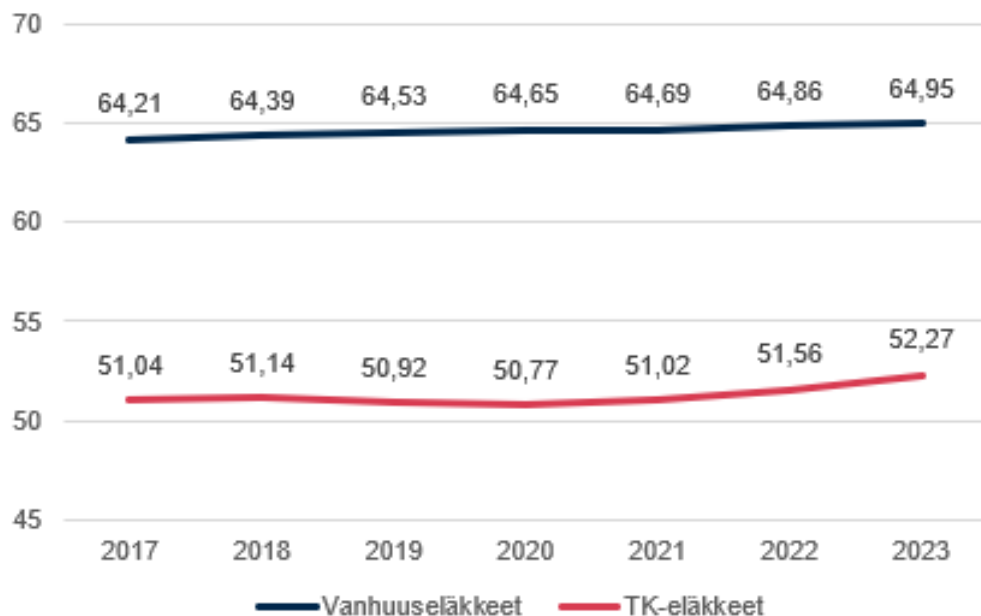
Hakemusten keskimääräinen käsittelyaika, päiviä



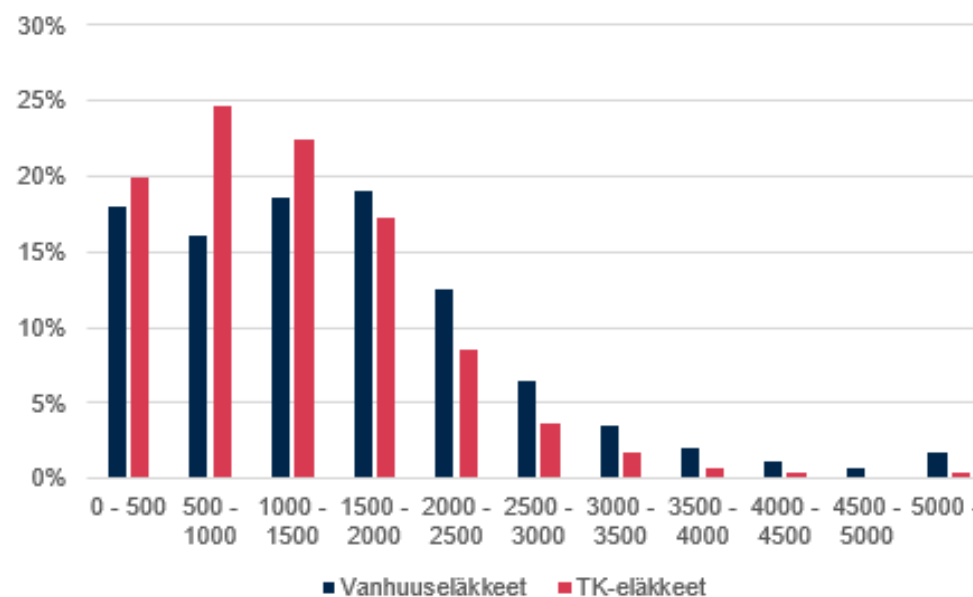
Keskimääräinen vanhuuseläkeikä ja työkyvyttömyyseläkkeiden alkamisikä nousivat

72 prosenttia maksetuista vanhuuseläkkeistä on alle 2 000 euroa/kk.
Keskimääräinen vanhuuseläke on 1 577 euroa/kk.

Keskimääräinen vanhuus- ja työkyvyttömyyseläkkeelle siirtymisikä

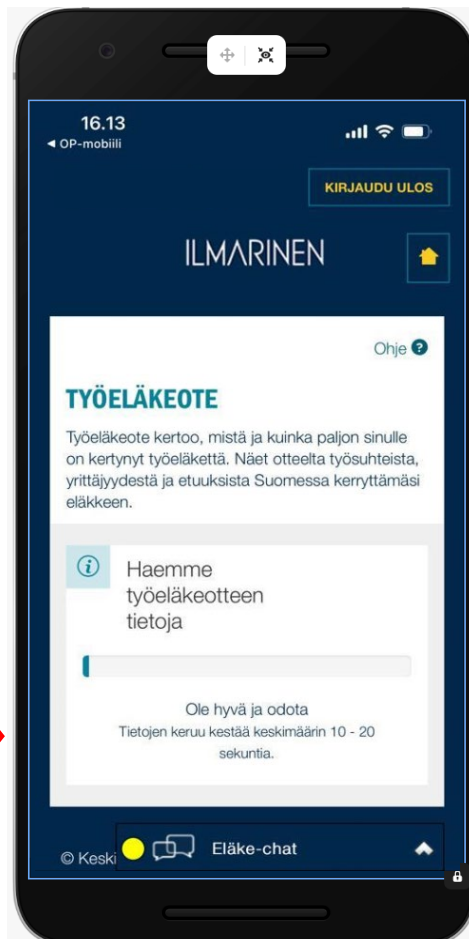
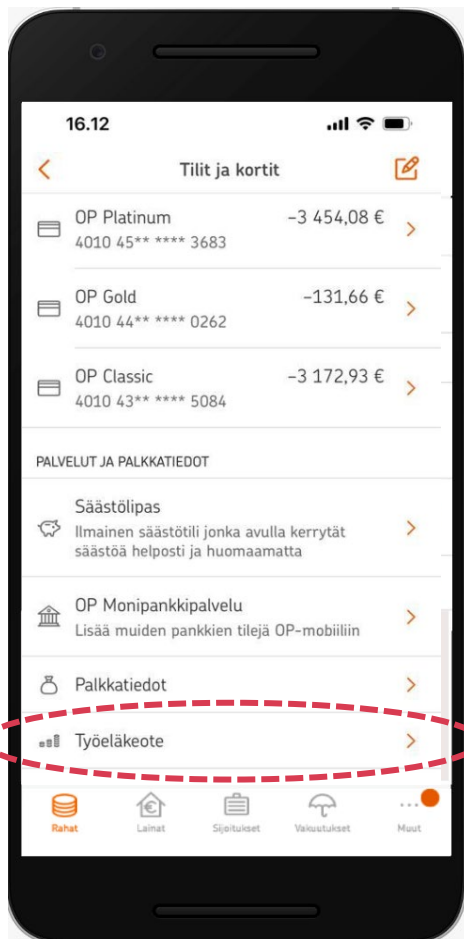


Maksettujen vanhuus- ja työkyvyttömyyseläkkeiden suuruusluokkien jakauma

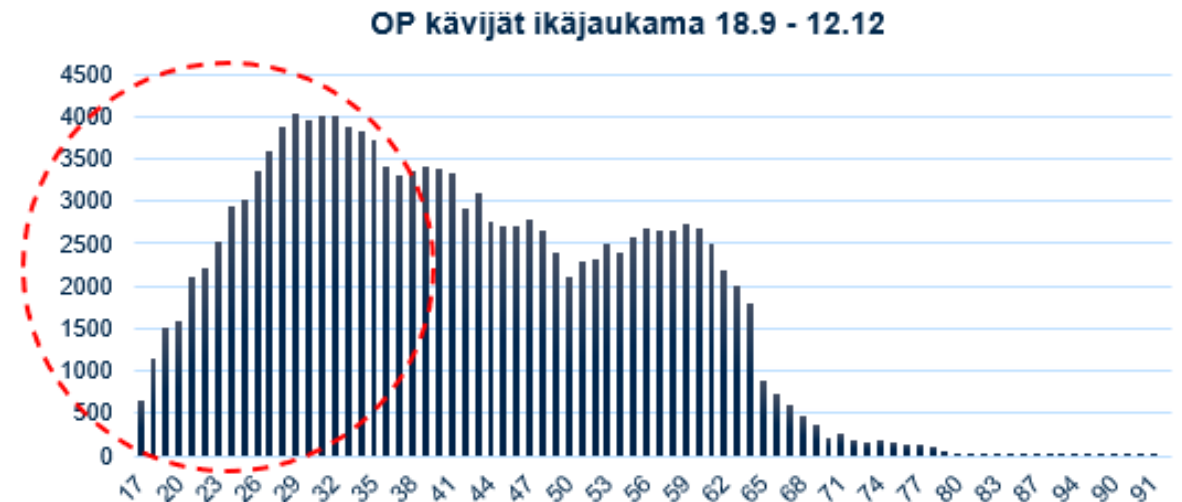
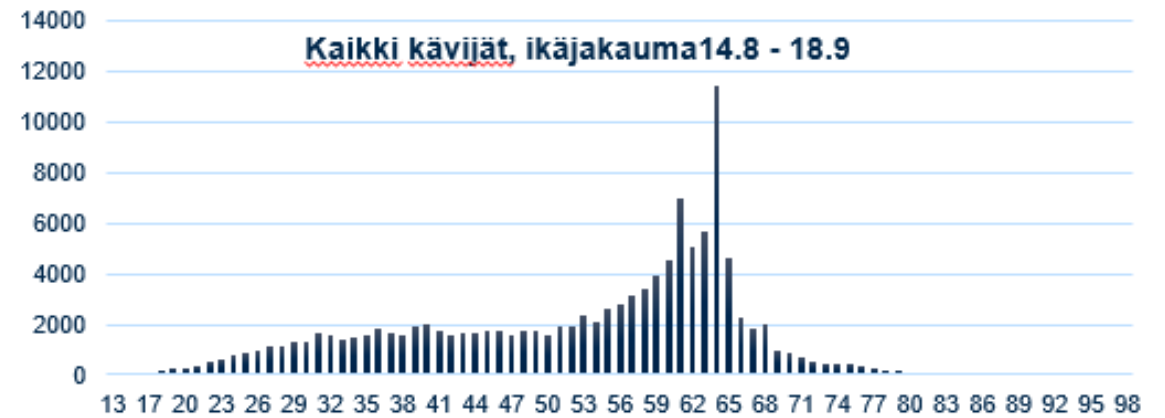


Eläkkeen määrä EUR/kk (joulukuu 2023)

Polku OP-mobiilista Ilmarisen työeläkeotteelle lisäsi käyntien määrää 22 prosenttia ja tavoitamme erityisesti nuoria



Työeläkeotteella kävijöiden määrä ja ikäjakauma



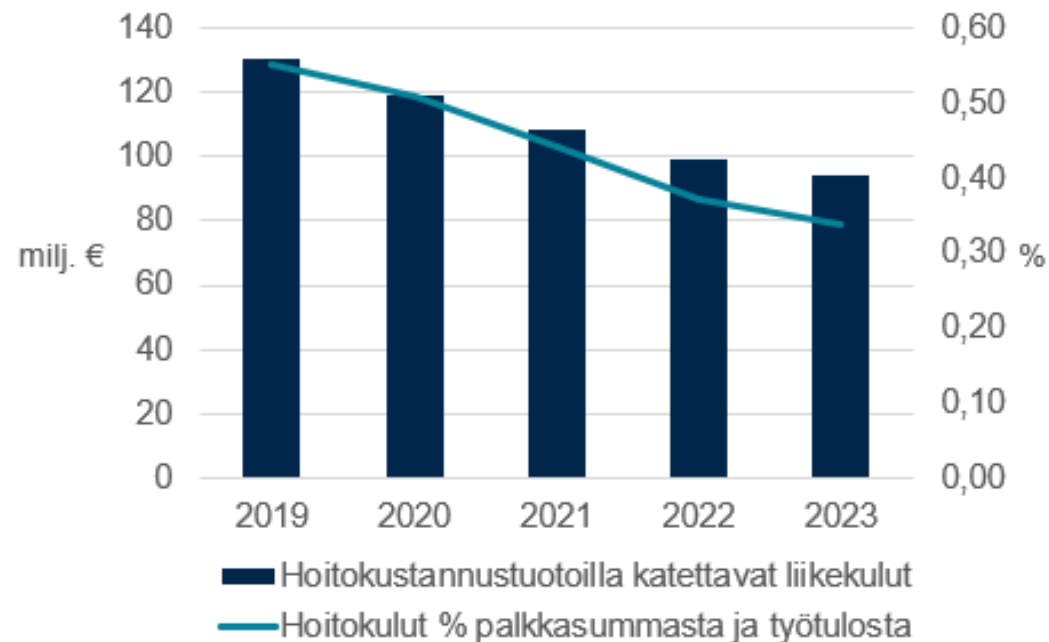


**Asiakkaat hyötyvät
Ilmarisen
tehokkuudesta ja
vakavaraisuudesta**

ILMARINEN

Hoitokulut alenivat 5 prosenttia 94 miljoonaan euroon ja olivat 0,34 prosenttia palkkasummasta

Kokonaisliikekulut, hoitokulut ja hoitokulut palkkasummasta 2019–2023 *) **)



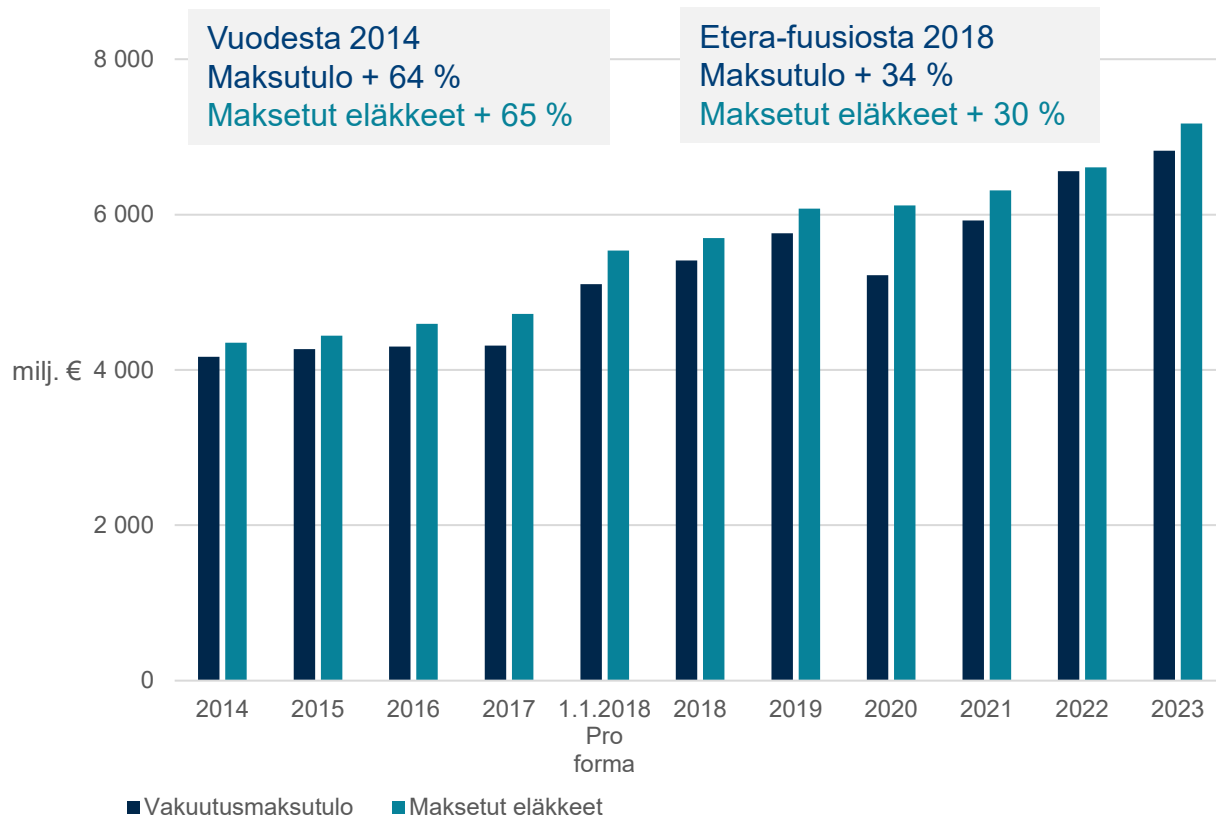
	2023	2022	2021	2020	2019
Kokonaisliikekulut, milj. €	146	151	157	158	175
Hoitokustannustuotoilla katettavat liikekulut, milj. €	94	99	108	119	130
Hoitokulut % palkkasummasta **)	0,34	0,37	0,44	0,51	0,55
Hoitokulut per eläkkeensaajat ja vakuutetut, €	83	87	96	109	114

*) Liikekulut ja hoitokulut on esitetty yllä ilman vuoden 2021 tilinpäätöksessä tehtyä kertaluontoista aineettomien hyödykkeiden 18,2 milj. euron alaskirjausta

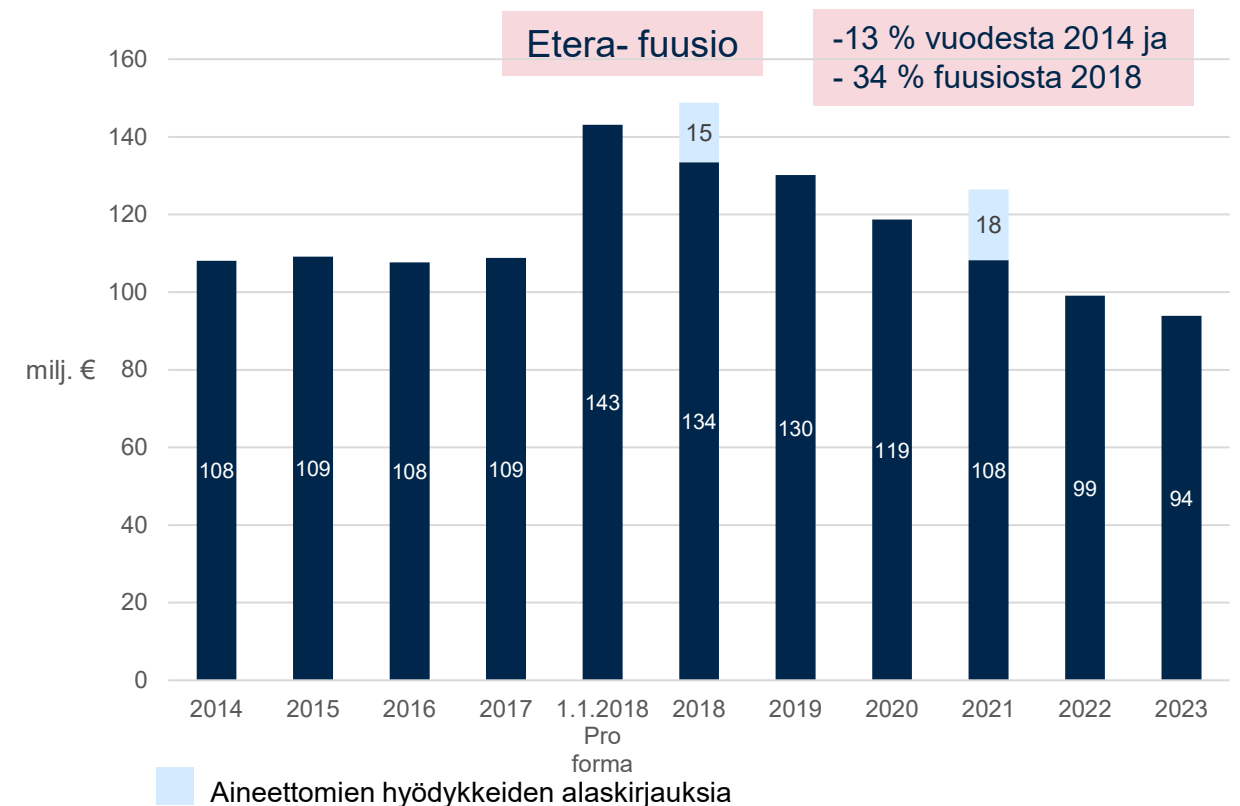
**) Palkkasumma on TyEL-palkkasumman ja YEL-työtulon yhteismäärä

Ilmarisen kustannustehokkuus on parantunut merkittävästi vuoden 2018 alusta lähtien hoitokulujen laskiessa 34 % ja maksutulon kasvaessa 34 %

Vakuutusmaksutulo ja maksetut eläkkeet, milj. €



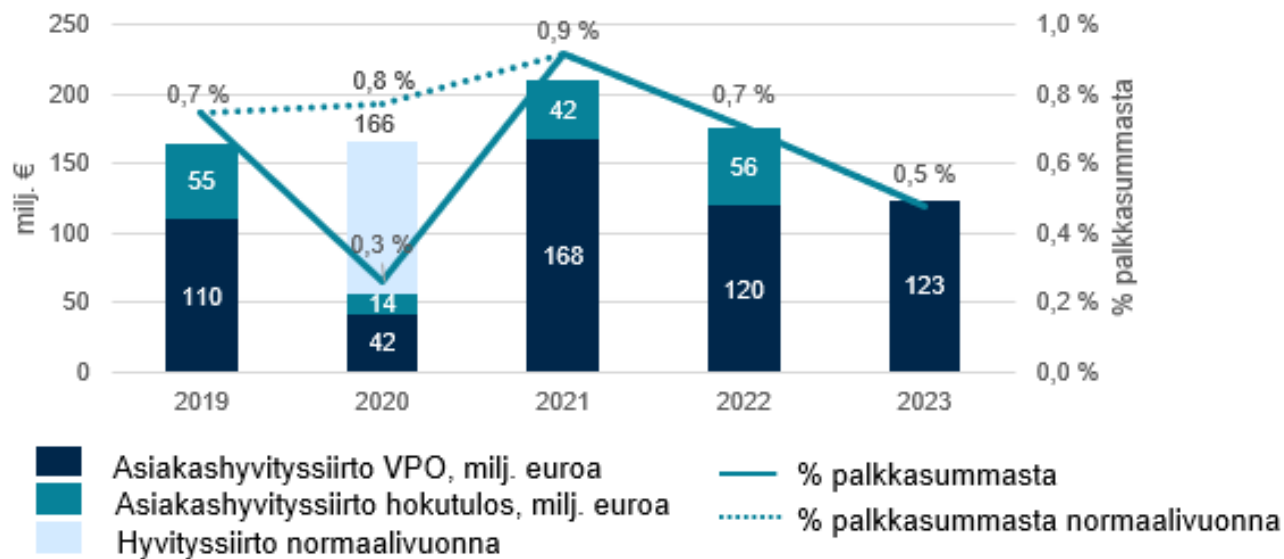
Hoitokustannustuotoilla katetut liikekulut, milj. €



Asiakashyvityksiä maksetaan yksi prosentti vakavaraisuuspääomasta eli 123 miljoonaa euroa

Asiakas hyötyy Ilmarisen kustannustehokkuudesta alempana vakuutusmaksuna. Aiemmin hoitokustannustulos maksettiin asiakashyvityksinä jälkikäteen.

Asiakashyvitykset milj. € ja suhteessa palkkasummaan



Milj. €	2023	2022	2021	2020	2019
Siirto asiakashyvityksiin	123	175	209	55	164
Asiakashyvitykset vakavaraisuuspääomasta	123	120	168	42	110
Asiakashyvitykset hoitokustannustuloksesta		56	42	14	55

Vuonna 2023 hoitokustannustulos oli 11 M€, joka huomioidaan tulevien vuosien matalampana vakuutusmaksuna. Jatkossa asiakashyvitykset perustuvat vakavaraisuuspääomaan.

2019-2022: Asiakashyvityksiin siirretään normaalisti 1 % vakavaraisuuspääomasta ja hoitokustannustulos kokonaisuudessaan vähennettynä YEL-vakuustustoiminnan laskennallisella hoitokustannusylijäämällä. Vuonna 2020 työeläkeyhtiöt pidättäytyivät asiakasyrityksille maksettavista asiakashyvityksistä työnantajan maksun alennuksen ajalta. Vuodelta 2020 kertynyt asiakashyvitys oli näin ollen vain kolmasosa normaalivuonna kertyvästä asiakashyvityksestä. Normaalivuonna asiakashyvitysten määrä olisi 2020 toteutuneella tulos- ja vakavaraisuuskehityksellä ollut 166 miljoonaa euroa.



Parempaa työelämää

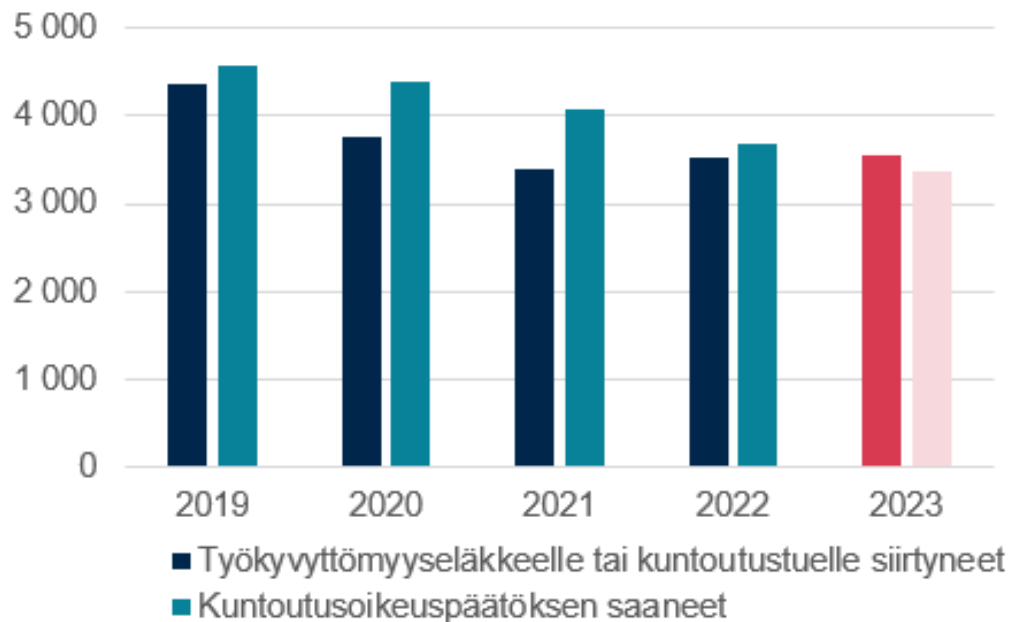
Työkykyriskin hallinta ja
kuntoutus

ILMARINEN

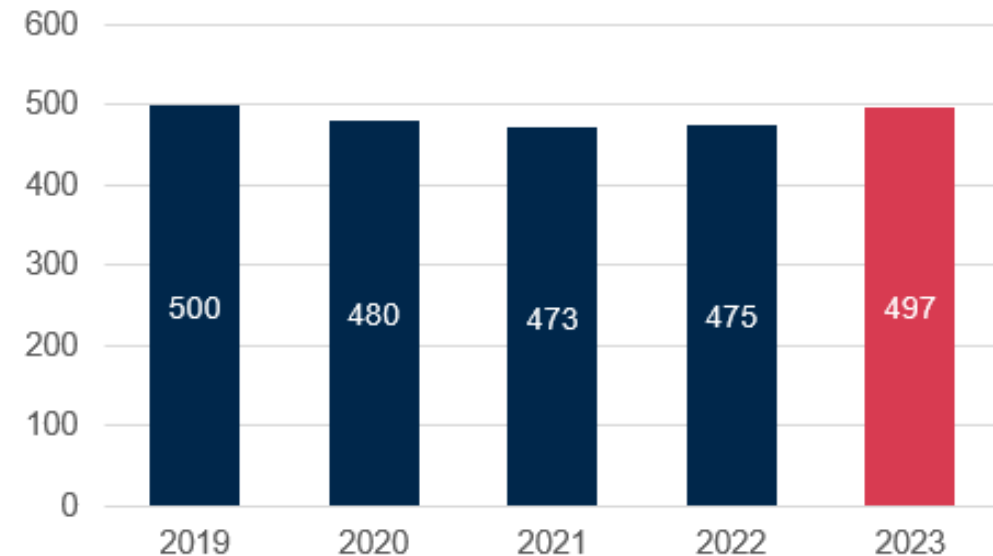
Työkyvyttömyyseläkkeelle siirtyneiden määrä kasvoi 1 prosenttia 3 556 henkilöön.

Maksetut työkyvyttömyyseläkkeet kasvoivat 5 prosenttia 497 miljoonaan euroon.

Kuntoutusoikeuspäätökset ja työkyvyttömyyseläkkeelle siirtyneet



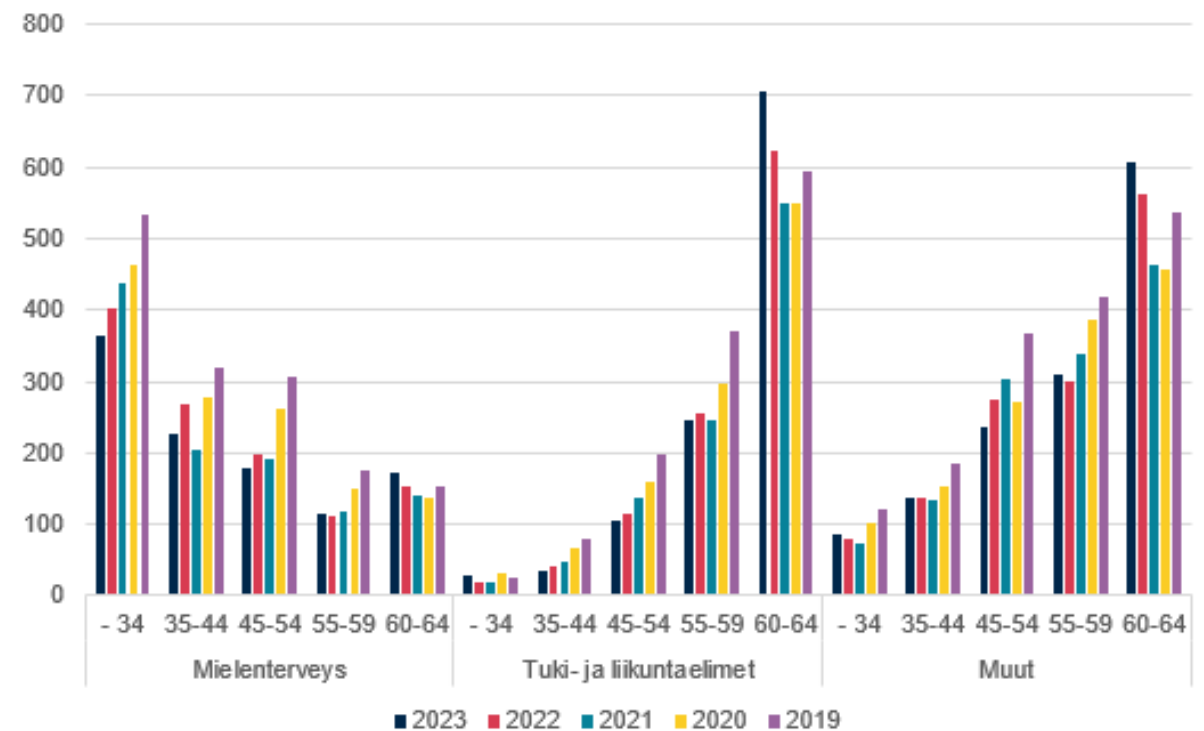
Maksetut työkyvyttömyyseläkkeet, milj.€



Tuki- ja liikuntaelinsairaudet olivat uusien työkyvyttömyyseläkkeiden yleisin syy

- Syyt työkyvyttömyyden taustalla ovat vahvasti yhteydessä ikään. Alle 55-vuotiailla yleisin syy olivat mielenterveyden häiriöt ja yli 55-vuotiailla tuki- ja liikuntaelinsairaudet.
- Eniten työkyvyttömyyseläkkeitä myönnettiin Ilmarisessa vuonna 2023 tuki- ja liikuntaelinsairauksien vuoksi.
- Vuosina 2019-2023 mielenterveyden häiriöt olivat suurin diagnoosiryhmä Ilmarisessa myönnettyissä työkyvyttömyyseläkkeissä. Suurin yksittäinen syy työkyvyttömyyseläkkeelle siirtymiseen on ollut jo pitkään masennus.

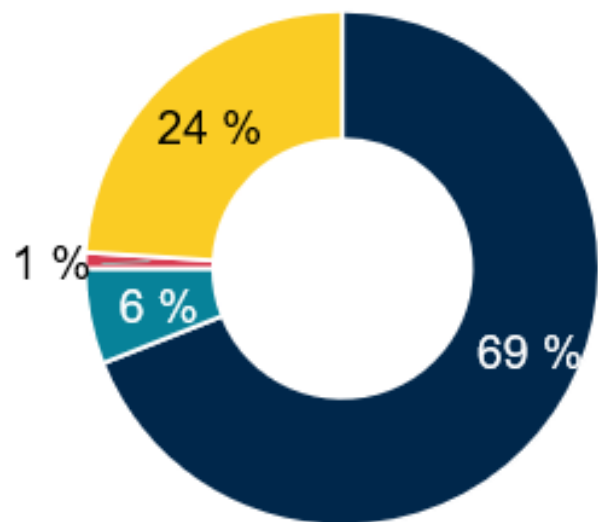
Työkyvyttömyyseläkkeelle tai kuntoutustuelle siirtyneet diagnooseittain ja ikäryhmittäin



ETK:n työkyvyttömyyseläkkeiden ratkaisutilasto.

Työkykyhankkeita toteutettiin 1 706 kappaletta ja niiden piirissä oli 124 570 työntekijää

Työkykyhankkeiden teemat ja asiakastyytyväisyys 2023



- Työkykyjohtaminen toimintamallien ja osaamisen kehittäminen
- Työn psyykkisten ja fyysisten kuormitustekijöiden hallinta
- Työkykyä tukeva työyhteisö
- Esihenkilöiden työkykyjohtamisen osaamisen kehittäminen

**Työkykypalvelujen
NPS 74**



**Tuottavasti,
turvaavasti ja
vastuullisesti**

Sijoitustoiminta

ILMARINEN

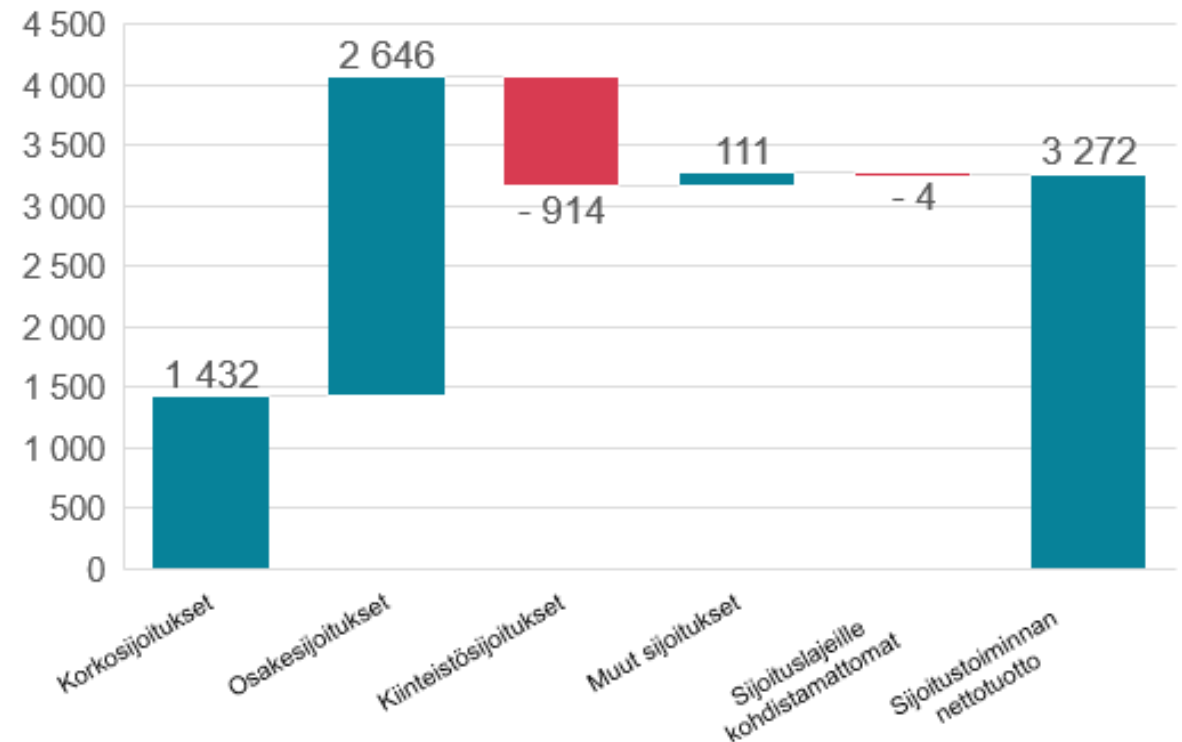
Sijoitustuotto oli 5,8 prosenttia eli 3,3 miljardia euroa osake- ja korkosijoitusten vahvan tuoton myötä ja huolimatta kiinteistösijoitusten 1,1 miljardin euron alaskirjauksista

Tuotot, prosenttia

%	2023	2022
Sijoitustuotto	5,8	-6,6
Korkosijoitukset	8,4	-5,2
Osakesijoitukset	10,1	-10,2
Kiinteistösijoitukset	-13,5	1,3
Muut sijoitukset	1,8	-1,1

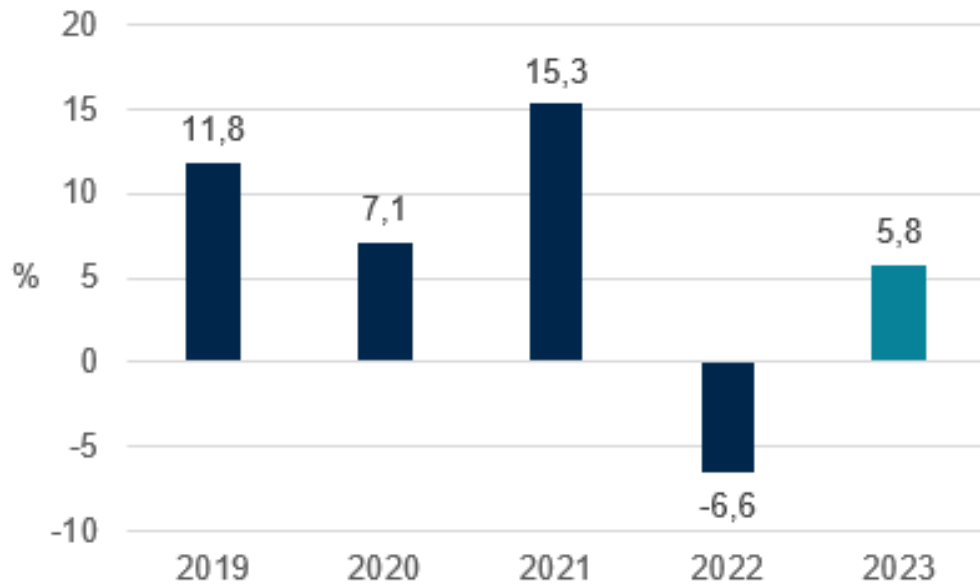
Pitkän aikavälin sijoitustuotto (vuodesta 1997): nimellistuotto 5,7 % ja reaaliuotto 3,8 %

Tuotot sijoituslajeittain, milj. €



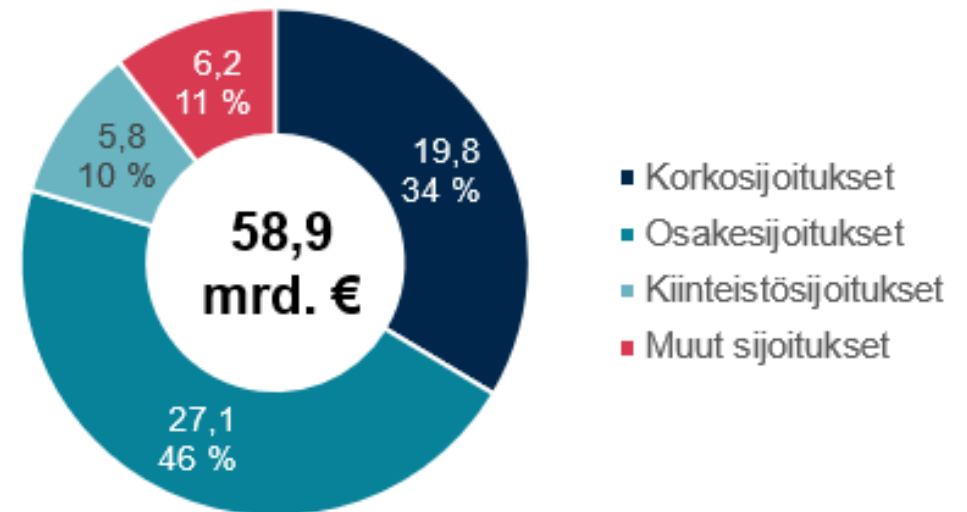
Sijoitustuotto oli 5,8 prosenttia ja sijoitusvarat nousivat 58,9 mrd. euroon

Sijoitusten tuotot, viisi vuotta

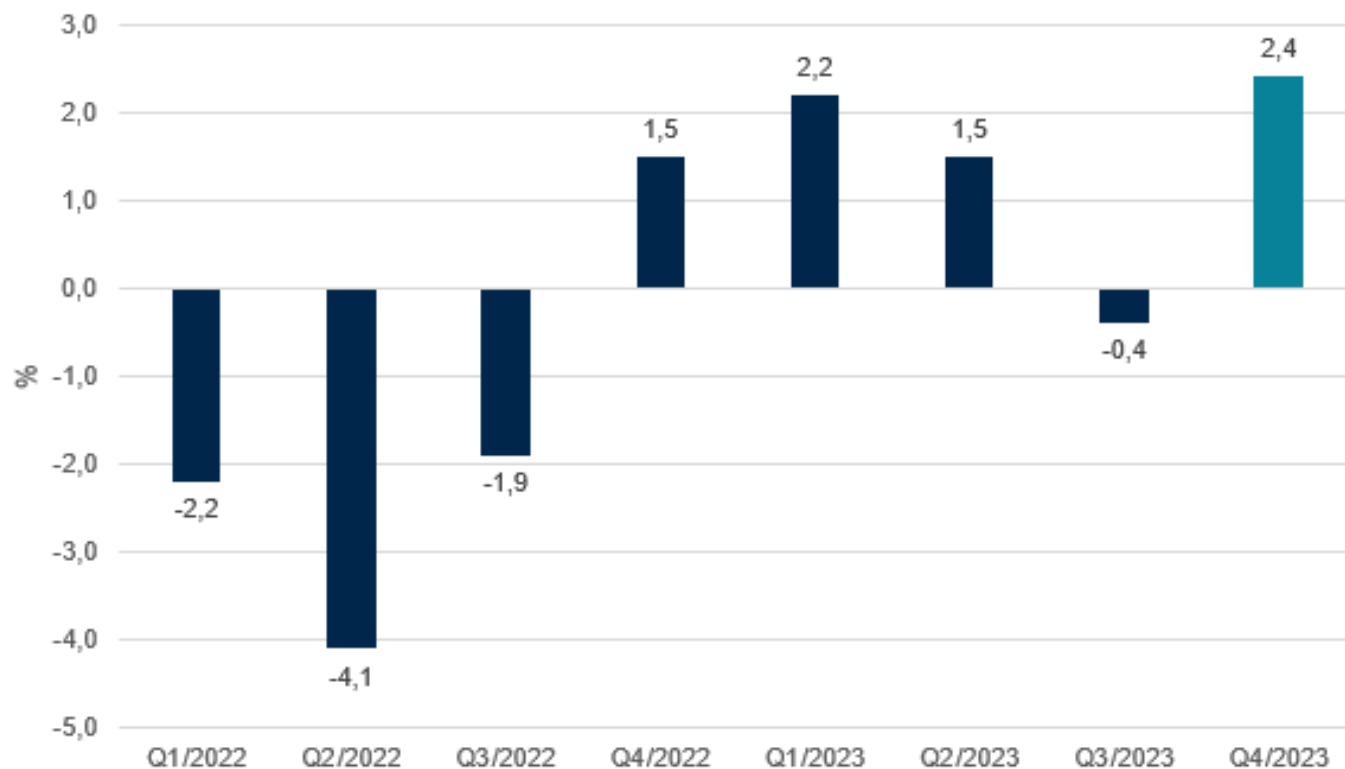


Sijoitusten keskimääräinen nimellistuotto 5 vuodelta 6,4 % ja reaalityttö 2,9 %

Sijoitusten jakauma, 31.12.2023



Viimeisen neljänneksen sijoitustuotto oli 2,4 prosenttia positiivinen

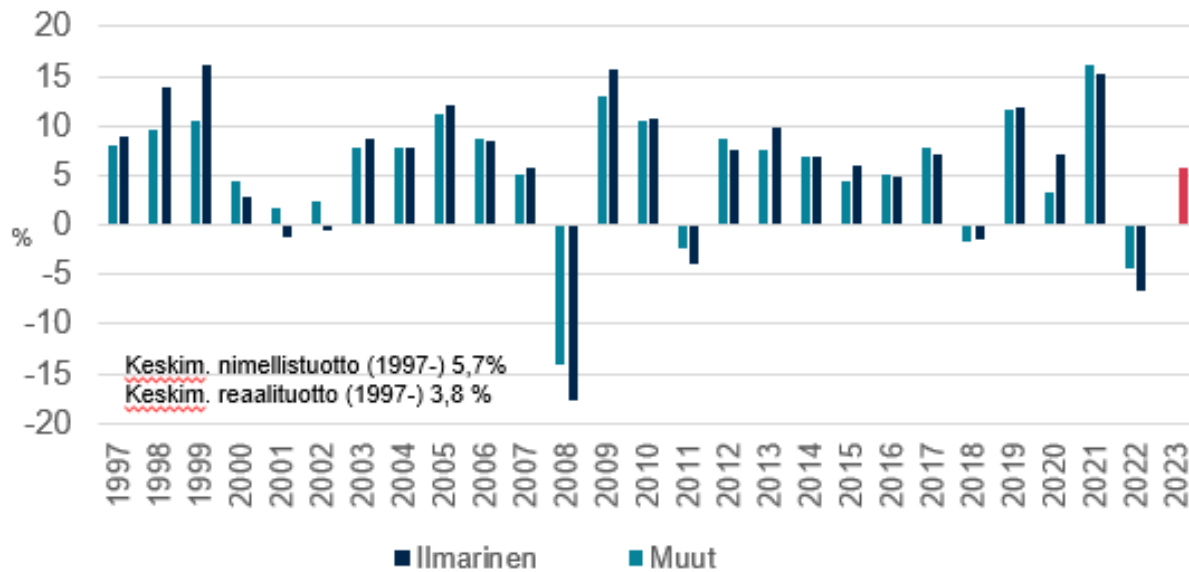


Vuoden viimeisen neljänneksen sijoitustuottoa kasvattivat osakemarkkinan positiivinen kehitys, pitkien korkojen lasku ja luottoriskimarginaalien kapeneminen.

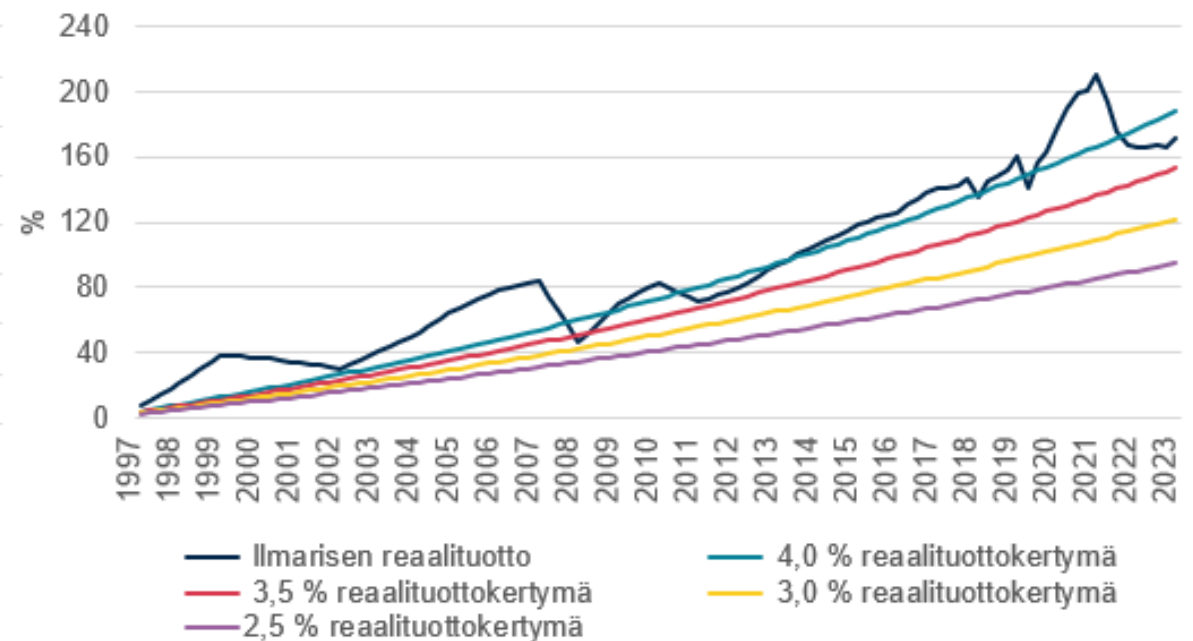
Kiinteistösijoitusten käyvän arvon alaskirjaukset heikensivät tuottoa.

Pitkän aikavälin keskimääräinen nimellistuotto 5,7 prosenttia, reaalitytuotto 3,8 prosenttia vuodessa

Sijoitustoiminnan nettotuotto käyvin arvo

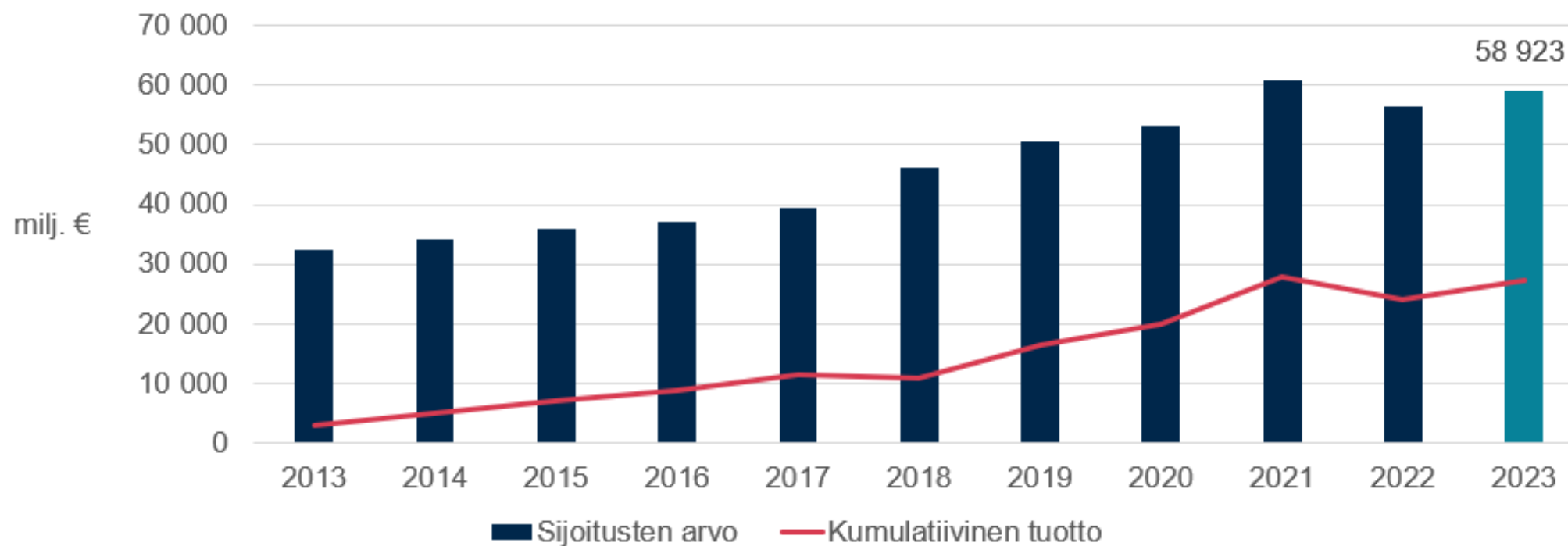


Sijoitusten kumulatiivinen nettotuotto 1997–2023



Sijoitusten arvo 58,9 miljardia euroa, kumulatiivinen sijoitustuotto vuoden 2013 alusta 27,2 miljardia euroa

Sijoitusten arvo ja kumulatiivinen tuotto 2013–2023, milj. €



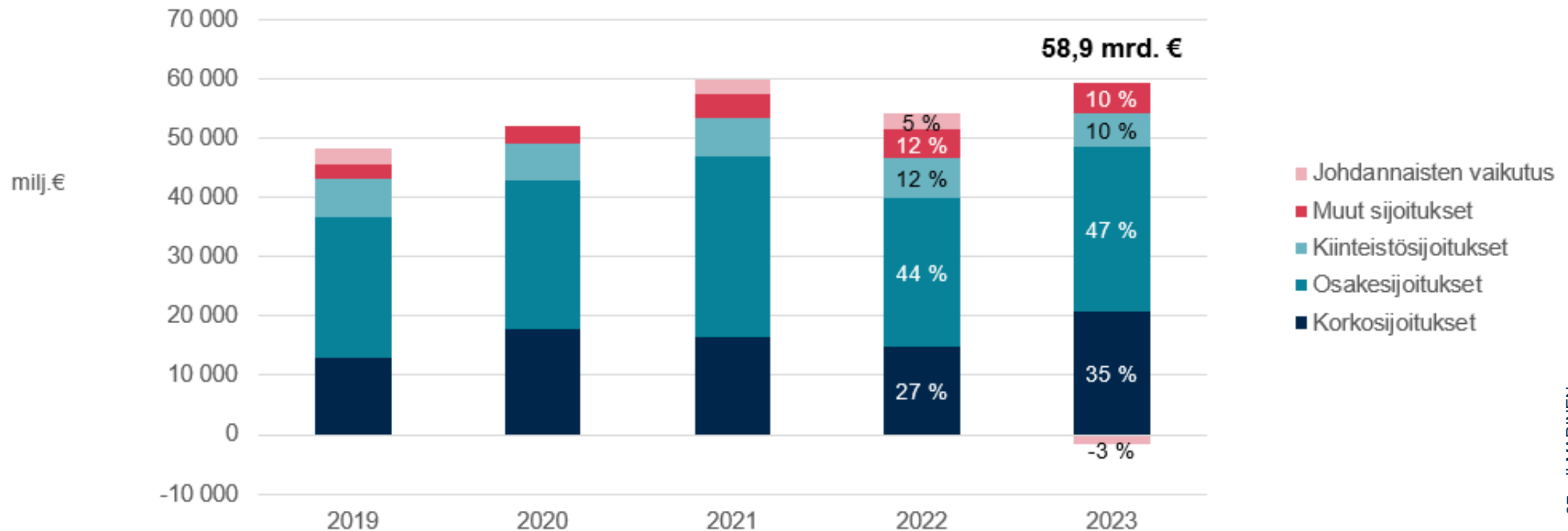
Pitkän aikavälin tuotot hyvällä tasolla

Eri markkinoiden keskituottoja:

%	Ilmarinen	Suomalaiset osakkeet	Eurooppalaiset osakkeet	Euro valtionlainat	Euro yrityslainat
Q4/2023	2,4	6,4	6,7	7,2	5,6
2023	5,8	-0,6	15,8	7,2	8,2
2022	-6,6	-12,7	-10,6	-18,4	-14,2
Keskituotto 5 vuodelta	6,4	8,7	9,9	-1,1	0,1
Keskituotto 10 vuodelta	5,5	9,0	6,6	1,3	1,3
Keskituotto 20 vuodelta	5,4	9,5	6,6	2,9	2,9
Keskituotto vuodesta 1997	5,7	9,3	6,6	3,7	3,7
Reaalikeskituotto 5 vuodelta	2,9	5,1	6,3	-4,4	-3,2
Reaalikeskituotto 10 vuodelta	3,5	6,8	4,5	-0,7	-0,7
Reaalikeskituotto 20 vuodelta	3,4	7,4	4,6	0,9	0,9
Reaalikeskituotto vuodesta 1997	3,8	7,3	4,6	1,8	1,8

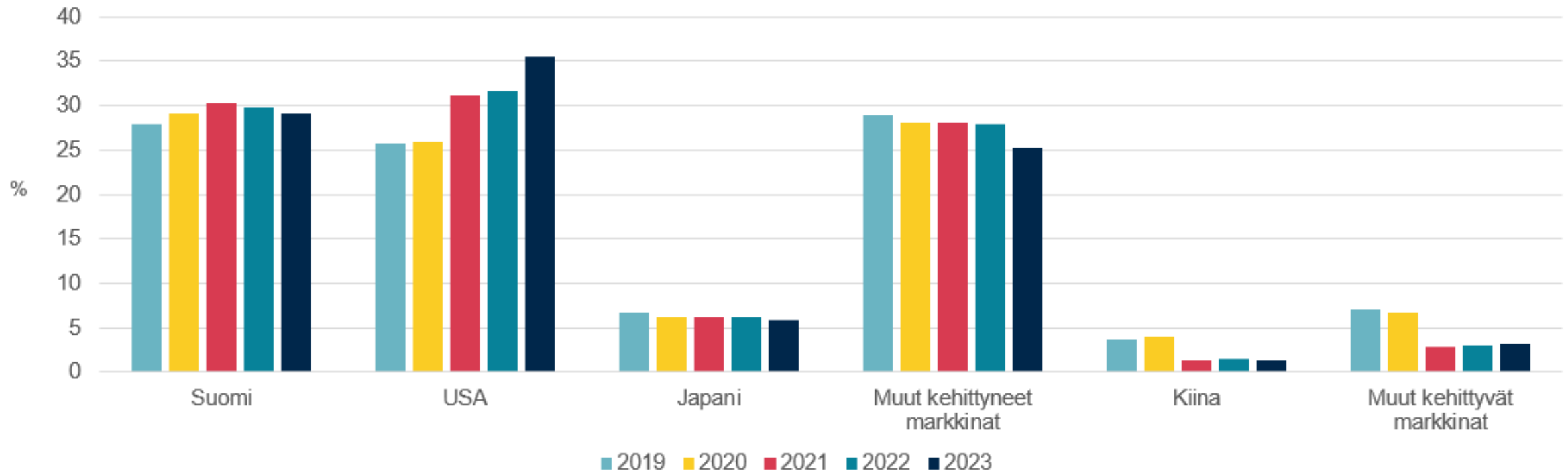
Sijoitusten riskijakaumassa korkosijoitusten paino nousi 35 prosenttiin ja osakesijoitusten 47 prosenttiin

Sijoitusten riskikauma



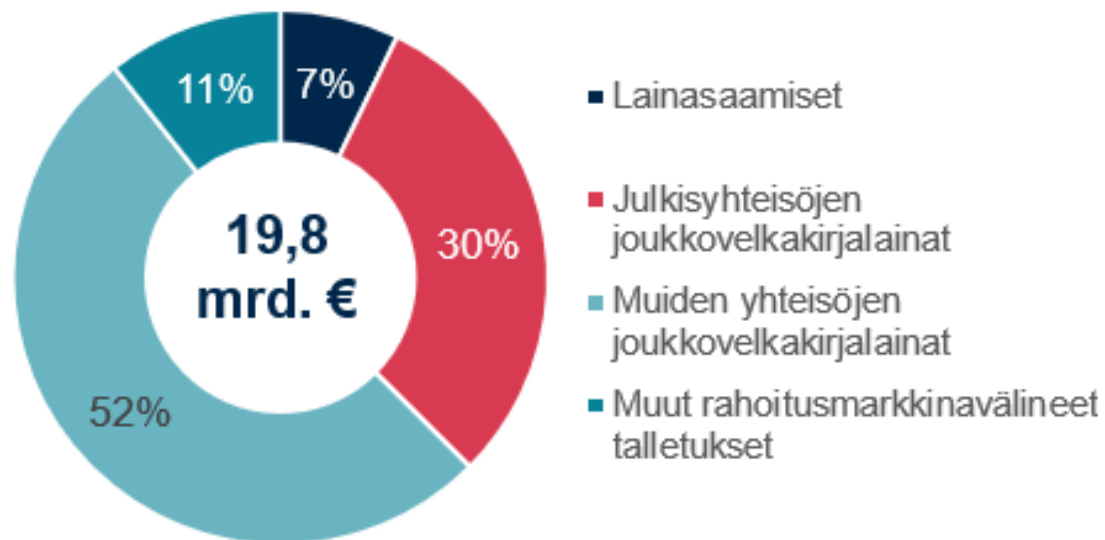
Kotimaisten listattujen osakesijoitusten osuus osakesalkusta aleni 29 prosenttiin

Listattujen osakkeiden maantieteellinen jakauma

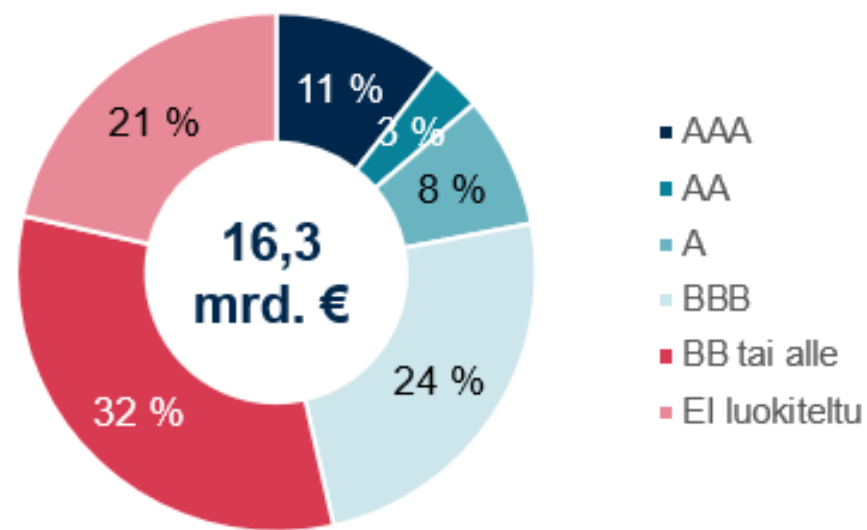


Joukkovelkakirjalainoista 46 prosentilla Investment Grade -luottoluokitus

Korkosijoitukset sijoituslajeittain

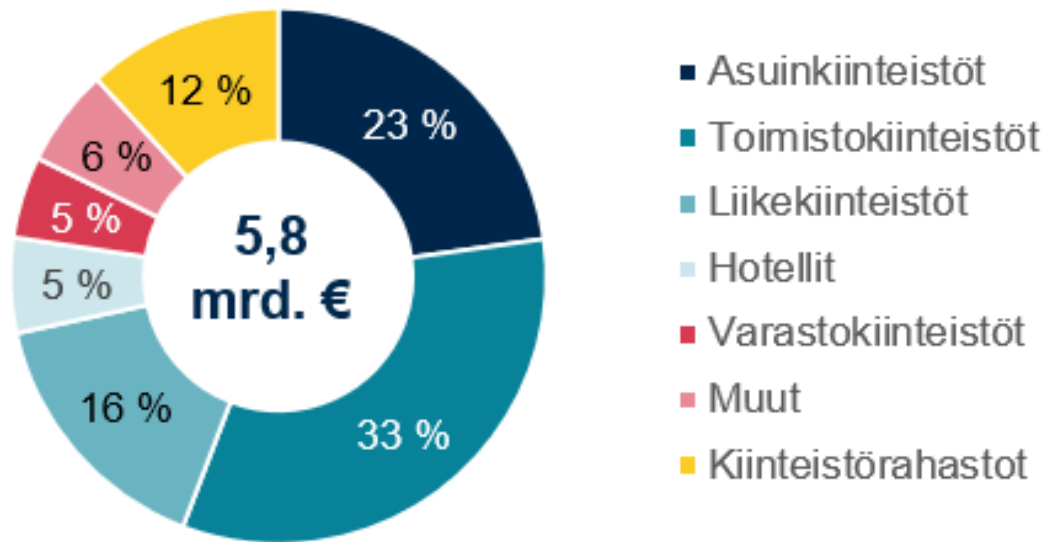


Joukkovelkakirjalainat luottoluokittain

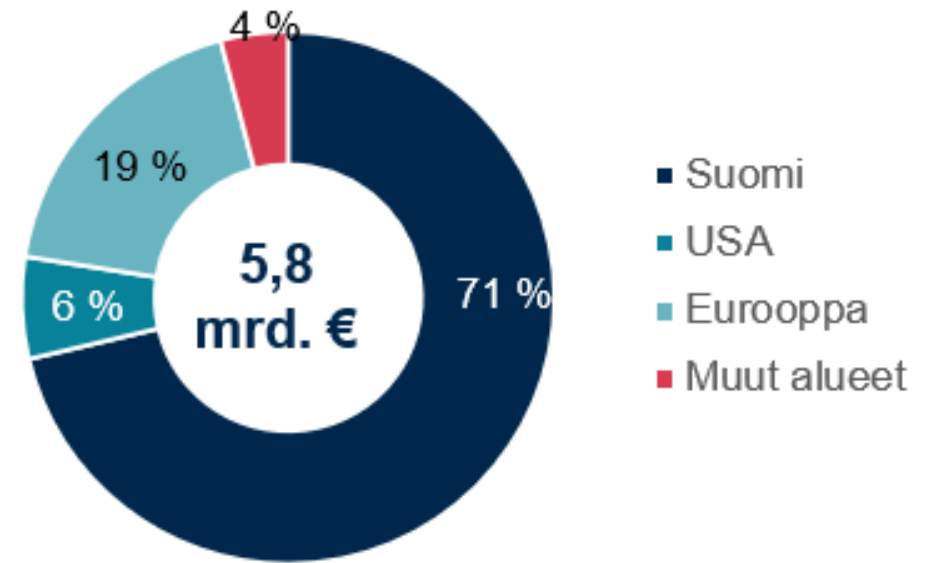


Kiinteistösijoituksista 71 % eli 4,2 miljardia euroa oli Suomessa

Kiinteistösijoitukset kiinteistötyypeittäin

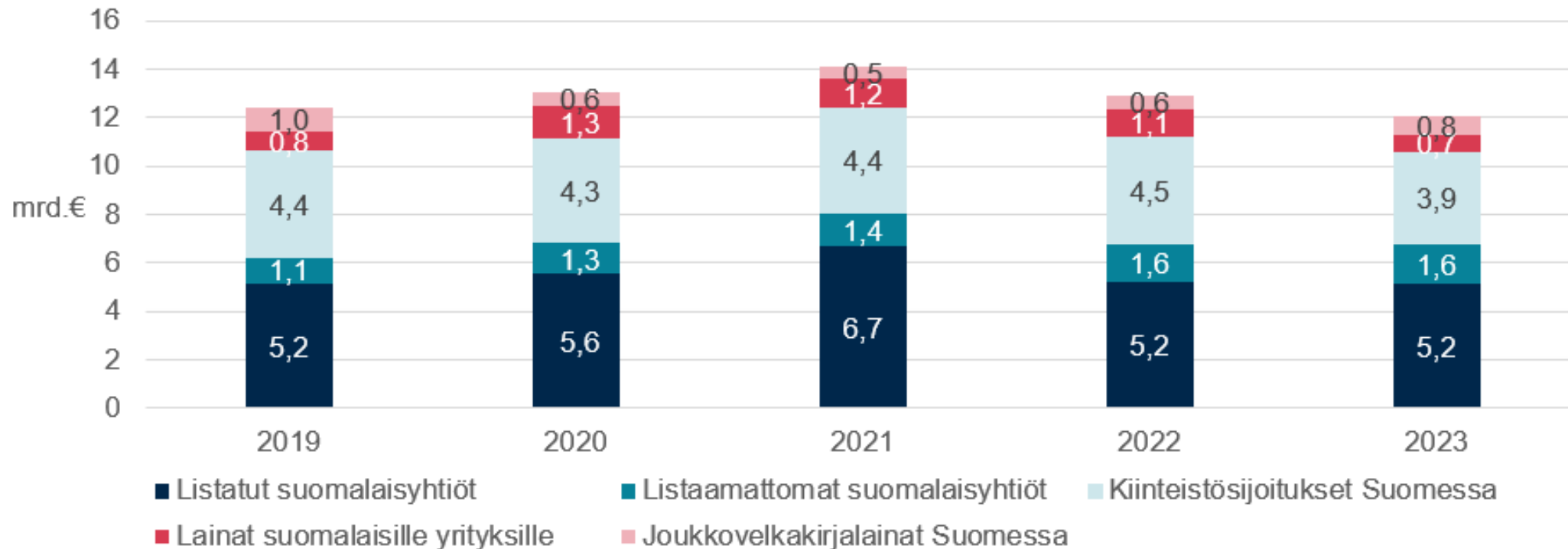


Kiinteistösijoitukset alueittain



Ilmarisen sijoitukset Suomeen olivat 12 miljardia euroa eli 20 % sijoitussalkusta

Sijoitukset Suomeen 2019–2023, mrd. €



Omistus suomalaisissa pörssiyhtiöissä säilyi 5,2 miljardissa eurossa

Suurimmat kotimaiset listatut osakeomistukset

	Milj.€	31.12.2023	31.12.2022
↑	Nordea Bank Abp	321	306
↑	Kone Oyj	318	286
↑	UPM-Kymmene Oyj	305	289
↑	Neste Oyj	302	285
↓	Kesko Oyj	263	297
↓	Fortum Oyj	262	275
↓	Kojamo Oyj	244	284
↓	Stora Enso Oyj	243	253
↓	Sampo Oyj	239	310
↓	Nokia Oyj	232	286

	Omistusosuus, %	31.12.2023	31.12.2022
	Nurminen Logistics Oyj	14,9	14,9
	SRV Yhtiöt Oyj	11,4	11,4
↓	Digia Oyj	9,9	12,5
	Administer Oyj	8,7	8,7
	Solteq Oyj	8,5	8,5
	Kojamo Oyj	8,3	8,3
↑	Siili Solutions Oyj	7,5	7,4
↓	Citycon Oyj	7,4	7,6
	Glaston Oyj Abp	7,3	7,3
	Panostaja Oyj	6,9	6,9

Yhteenveto 2023 sijoitusjakaumasta ja -tuotoista

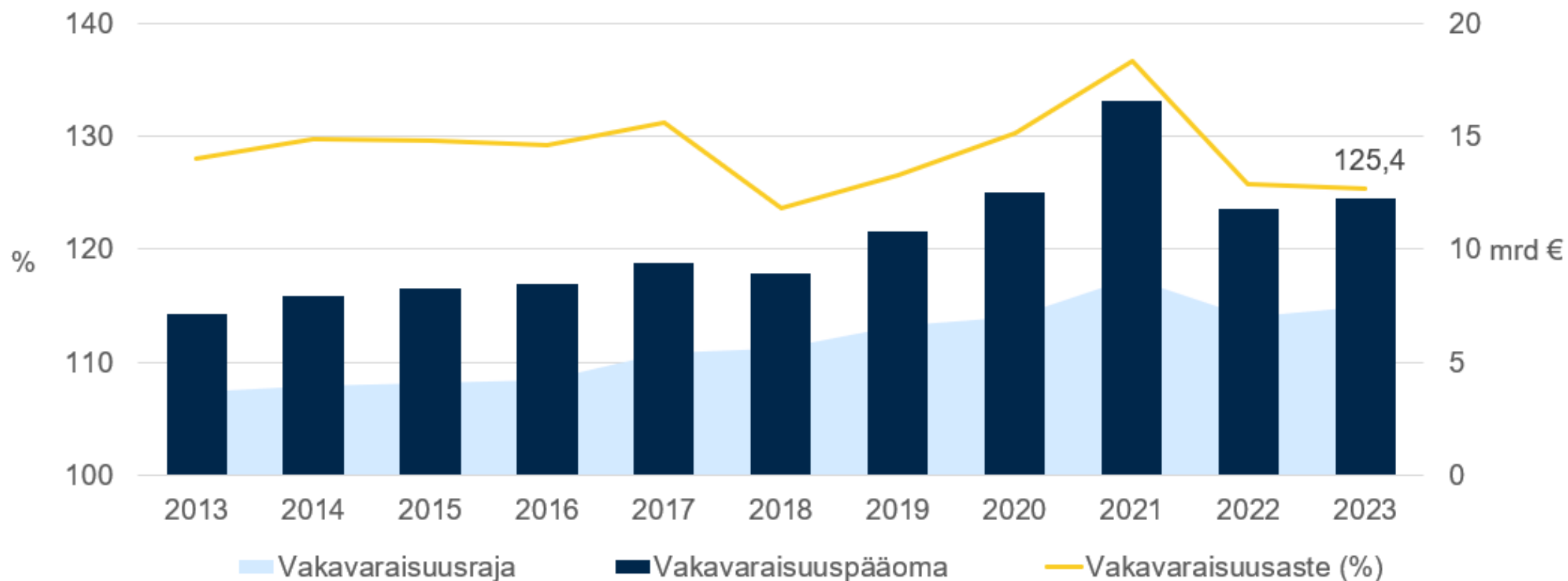
	Perusjakauma		Riskijakauma		Tuotto	Volatiliteetti
	milj. €	%	milj. €	%	%	
Korkosijoitukset	19 803	34	20 773	35	8,4	
Lainasaamiset	1 422	2	1 422	2	5,3	
Joukkovelkakirjalainat	16 269	28	20 980	36	9,5	6,6
Julkisyhteisöjen joukkovelkakirjalainat	6 003	10	7 402	13	7,2	
Muiden yhteisöjen joukkovelkakirjalainat	10 266	17	13 578	23	10,9	
Muut rahoitusmarkkinavälineet ja talletukset (ml. sijoituksiin kohdistuvat saamiset ja velat)	2 111	4	-1 629	-3	-0,3	
Osakesijoitukset	27 113	46	27 691	47	10,1	
Noteeratut osakkeet	17 761	30	18 339	31	13,5	14,4
Pääomasijoitukset	7 766	13	7 766	13	2,8	
Noteeraamattomat osakesijoitukset	1 587	3	1 587	3	7,2	
Kiinteistösijoitukset	5 816	10	5 816	10	-13,5	
Suorat kiinteistösijoitukset	5 122	9	5 122	9	-15,0	
Kiinteistösijoitusrahastot ja yhteissijoitukset	694	1	694	1	-0,7	
Muut sijoitukset	6 192	11	6 158	10	1,8	
Hedge-rahastosijoitukset	5 092	9	5 092	9	4,5	7,6
Hyödykesijoitukset	0	0	0	0	-	
Muut sijoitukset	1 100	2	1 066	2	-7,5	
Sijoitukset yhteensä	58 923	100	60 438	103	5,8	5,3
Johdannaisten vaikutus			-1 514	-3		
Sijoitukset käyvin arvoin yhteensä	58 923		58 923	100		

Joukkovelkakirjalainojen modifioitu duraatio on 4,5 vuotta

Avoin valuuttapositio on 22,2% sijoitusten markkina-arvosta.


Kokonaistuottoprosentti sisältää sijoituslajeille kohdistamattomat tuotot, kulut ja liikekulut

Vakavaraisuuspääoma vahvistui 12,2 miljardiin euroon ja vakavaraisuusaste oli 125,4 prosenttia ja vakavaraisuuspääoma 1,6 kertainen vakavaraisuusrajaan nähden



Tiekartat näyttävät suuntaa kohti hiilineutraaleja eläkevaroja 2035 ja kestäväää tulevaisuutta

- Ilmarinen tavoittelee hiilineutraaliutta eläkevarojen sijoittamisessa vuonna 2035.
- Ilmarisen ilmastotiekartta kattaa nyt neljä omaisuuslajia: suorat listatut osakesijoitukset, kotimaiset kiinteistöt ja viimeisimpinä yritysten joukkovelkakirjalainat sekä ulkomaiset kiinteistöt.
- Ilmastonmuutoksen ohella kiihtyvä luontokato vaikuttaa talouteen ja siten myös sijoitustoimintaan. Ilmarisen luonnon monimuotoisuuden tiekartta kuvaa, kuinka vaikutukset luonnon monimuotoisuudelle ja luontokatoon liittyvät riskit huomioidaan sijoitustoiminnassa.





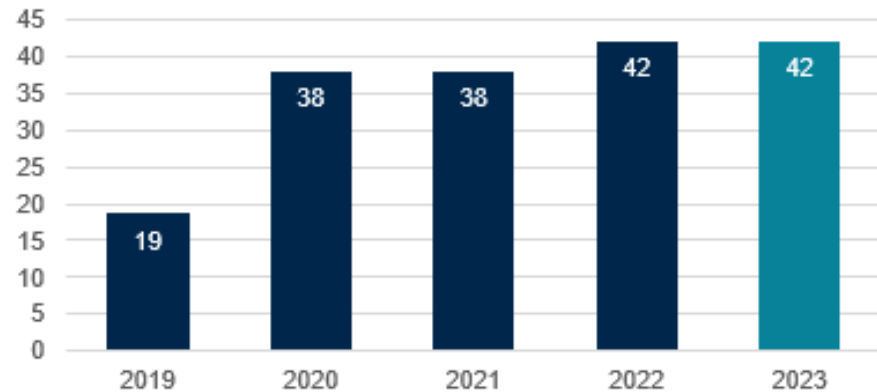
Uudistuva ja vetovoimainen Ilmarinen

Henkilöstö ja vastuullisuus

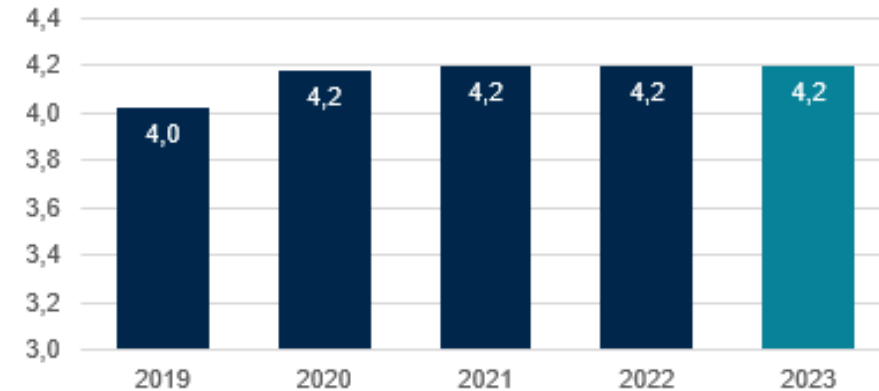
ILMARINEN

Henkilöstön työvire säilyi erinomaisella tasolla 4,2, sairauspoissaolojen määrä laskussa

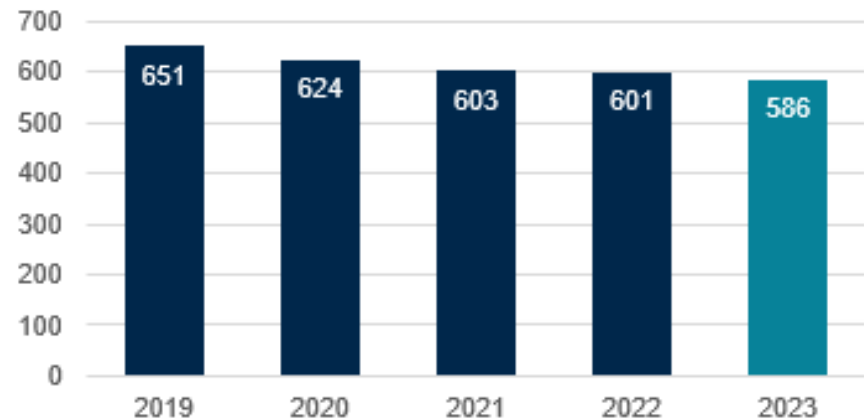
Henkilöstön suositteluaste (eNPS)



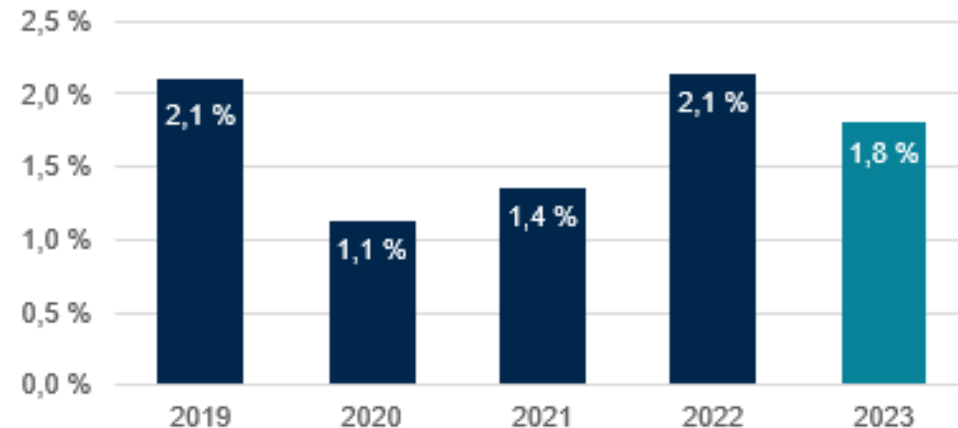
Henkilöstön keskimääräinen Työvire (1–5)



Keskimääräinen henkilömäärä (HTV)



Sairauspoissaoloina menetetty työaika



Haluamme olla vastuullinen ja välittävä työnantaja

- Ilmariselle myönnettiin vuonna 2023 Hyvän Mielen työpaikka – merkki, ja alkusyksystä käynnistimme mielen hyvinvoinnin kummi -verkoston.
- Monimuotoisuus ja yhdenvertaisuus ovat meille tärkeitä arvoja. Järjestimme vuoden 2023 aikana valmennuskokonaisuuden, johon osallistuivat kaikki ilmarislaiset.
- Syksyllä aloitimme vuoteen 2024 jatkuvan ikäjohtamisen pilotin. Haluamme varmistaa, että kaikenikäisten on hyvä tehdä työtä Ilmarisessa sekä löytää keinoja tukea työelämään mielekästä saapumista, työkyvyn ylläpitoa sekä työelämässä jatkamista.
- Ilmarinen tukee henkilöstönsä työn ja perhe-elämän yhteensovittamista. Ilmarisen lapsiparkki äänestettiin yleisöäänestyksessä toiselle sijalle Oikotien Työelämän vastuullisuusteko -kampanjassa.
- Ilmarinen on jo pitkään ollut mukana Vastuullinen kesäduuni -kampanjassa. Tavoitteena on tarjota nuorille enemmän ja laadukkaampia kesätyöpaikkoja.



Vastuullisuus Ilmarisessa vuonna 2023



Ihmiset ja yhteiskunta S

- Ilmarisen henkilöstön työvire säilyi erinomaisella tasolla 4,2 (asteikolla 1–5).
- Käsittelimme eläkehakemukset nopeasti: yli puolet sai vanhuuseläkepäättöksen alle 2 päivässä, keskimäärin hakemusten käsittelyaika oli 5 päivää.
- Aloitimme ihmisoikeushuolellisuusprosessin.



Ympäristö E

- Ankkurisijoitimme 4:ään ilmaston huomioivaan ETF-indeksirahastoon yhteensä 5,1 mrd €.
- Hiilijalanjälki laski vuodesta 2022:
 - Listatut suorat osakesijoitukset -12 %
 - Suorat listatut joukkovelkakirjalainat -60 %
- Raportoimme TNFD-kehikon mukaisesti.
- Liityimme Nature Action 100 -sijoittaja-aloitteeseen.



Hyvä hallinto G

- Nousimme kustannustehokkaimmaksi työeläkeyhtiöksi 2022. Vuonna 2023 tehokkuutemme parani edelleen.
- Valmistauduimme kestävyysraportointi-direktiivin ja uusien raportointi-standardien käyttöön ottoon.



Tulevaisuuden näkymät

ILMARINEN

Tulevaisuuden näkymät

- Geopoliittiset jännitteet varjostavat maailmantalouden kasvunäkymiä. Globaalin talouskasvun odotetaan pysyvän noin 3 prosentissa vuonna 2024 ja Suomen talouden odotetaan hitaasti elpyvän taantumasta.
- Ilmarisen maksutulon odotetaan kasvavan ansiotason nousun myötä.
- Inflaation heikkenemisvauhti ja keskuspankkien rahapolitiikan keventämistä aiheuttavat epävarmuutta markkinoilla. Geopoliittisten jännitteiden ja aseellisten konfliktien mahdollinen laajentuminen lisäävät markkinoiden levottomuutta.
- Keskeiset Ilmarisen toimintaan ja työeläkejärjestelmään vaikuttavat riskit liittyvät työllisyyden ja palkkasumman kehitykseen, työkyvyttömyyseläkealkavuuden muutoksiin, sijoitusmarkkinoiden epävarmuuteen sekä väestörakenteen kehitykseen ja syntyvyyteen. Syntyvyys on viime vuosina ollut poikkeuksellisen alhainen.



Ajankohtaista eläkejärjestelmästä

- Työeläkkeitä korotetaan vuoden 2024 alusta hieman edellisvuotta maltillisemmalla 5,7 prosentin indeksikorotuksella. Hakemusmäärä kasvoi syksyllä 2023, joskin edellisvuotta vähemmän.
- Työeläkevakuutusmaksuun sisältyvä hoitokustannusosa muuttui vuoden 2023 alusta yhtiökohtaiseksi. Kullakin työeläkeyhtiöllä on hoitokustannusosalle omat maksuperusteensa.
- Vuoden 2023 alusta tuli voimaan laki yrittäjien työtulon määrittelyn tarkennuksista ja voimassa olevien vakuutusten työtulojen tasojen tarkistamisesta. Tarkistus koski vuonna 2023 alle 15 000 euron vuotuisella työtulolla vakuuttavia yrittäjiä, jos työtuloon ei ollut tehty olennaista muutosta kolmeen vuoteen. Vuonna 2024 tarkistus koskee yrittäjiä, joiden työtulo on alle 24 000 euroa vuodessa ja joiden työtuloa ei ole tarkistettu kolmeen vuoteen.
- Työkyvyttömyyseläkemaksun maksuluokkamalli uudistui vuoden 2024 alussa. Muutos tulee voimaan vaiheittain ja täysimääräisesti vuonna 2029. Muutoksilla pyritään parantamaan mm. ikääntyvien ja vaikeasti työllistyvien henkilöiden työllistymistä. Uudistus kannustaa työnantajia ennakoimaan työkykyriskejä ja huolehtimaan henkilöstönsä työkyvystä.



Eläkeuudistusta valmistellaan tammikuuhun 2025 mennessä

- Hallitusohjelmaan kirjatut työeläkelainsäädännön muutostarpeet järjestelmän rahoituksellisen kestävyuden varmistamiseksi ja etuustason turvaamiseksi valmistellaan kolmikantaisesti.
- Selvitystyön tulee löytää keinot eläkevakuutusmaksutason pitkän aikavälin konkreettiseen vakauttamiseen, jossa työeläkejärjestelmä sopeutuu mahdollisiin shokkeihin sääntöpohjaisen vakautusjärjestelmän avulla.
- Taloudelliseksi tavoitteeksi on asetettu vahvistaa julkista taloutta pitkällä aikavälillä noin 0,4 prosenttiyksiköllä suhteessa bruttokansantuotteeseen, mikä vastaa noin miljardia euroa.



ILMARINEN

Parempaa työelämää

[Ilmarinen.fi](https://www.ilmarinen.fi)

