

ILMARISEN TILINPÄÄTÖS 2015

Tulosinfo 19.2.2016 / Toimitusjohtaja Timo Ritakallio




ILMARINEN

KESKEISTÄ VUONNA 2015

- Hyvä sijoitustuotto
- Hyvä vakavaraisuus
- Kustannustehokas toiminta
- Hyvitykset ennätystasolla
- TyEL-vakuutettujen määrä laski
- Alkavien työkyvyttömyyseläkkeiden määrä laski edelleen
- Kuntoutuspäätösten määrä kasvoi

HUOLEHDIMME LÄHES 900 000 SUOMALAISEN ELÄKETURVASTA



500 500
työntekijää

38 400
TyEL-yritystä

61 900
YEL-yrittäjää

TYÖELÄKEMAKSUT

Eläkkeiden maksuun
323 000 eläkkeensaajalle

Sijoituksiin tulevia
eläkkeitä varten

HYVITYKSET NOUSIVAT ENNÄTYSTASOLLE

2015

VUOSI

Sijoituksemme tuottivat

6,0 %

Sijoitusomaisuutemme

35,8 Mrd €

Vakavaraisuusasteemme

29,6 %

Kustannustehokkuutemme

75,5 %

Maksoimme asiakashyvytyksiä

98

M€, joka on 0,6 %
palkkasummasta

Vakavaraisuus-
pääoma

8,2 Mrd €

Maksoimme ulos eläkkeitä

4,4

Mrd €

Saimme sisään eläkemaksuja

4,3

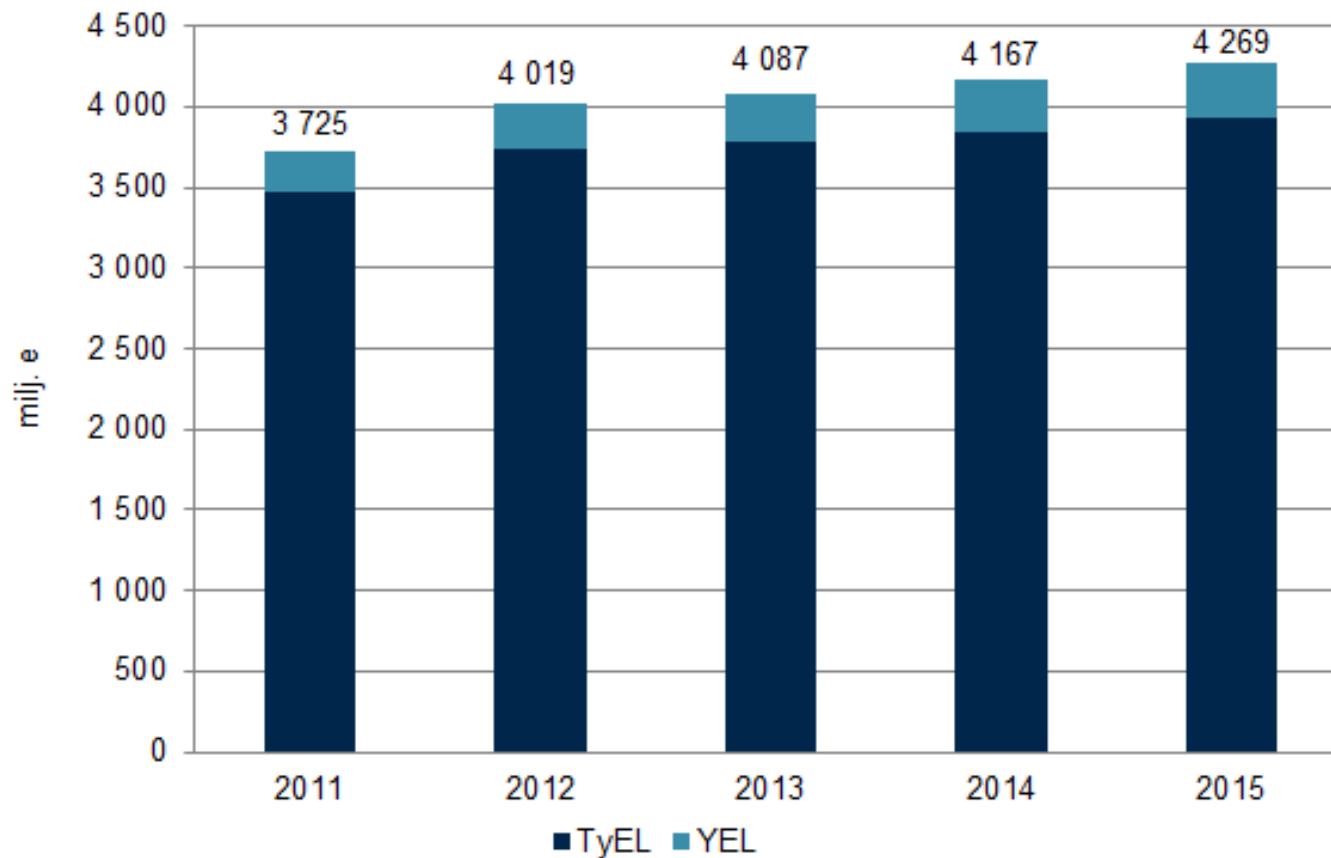
Mrd €

KUNTOUSPÄÄTÖKSIÄ NELJÄNNES ENEMMÄN



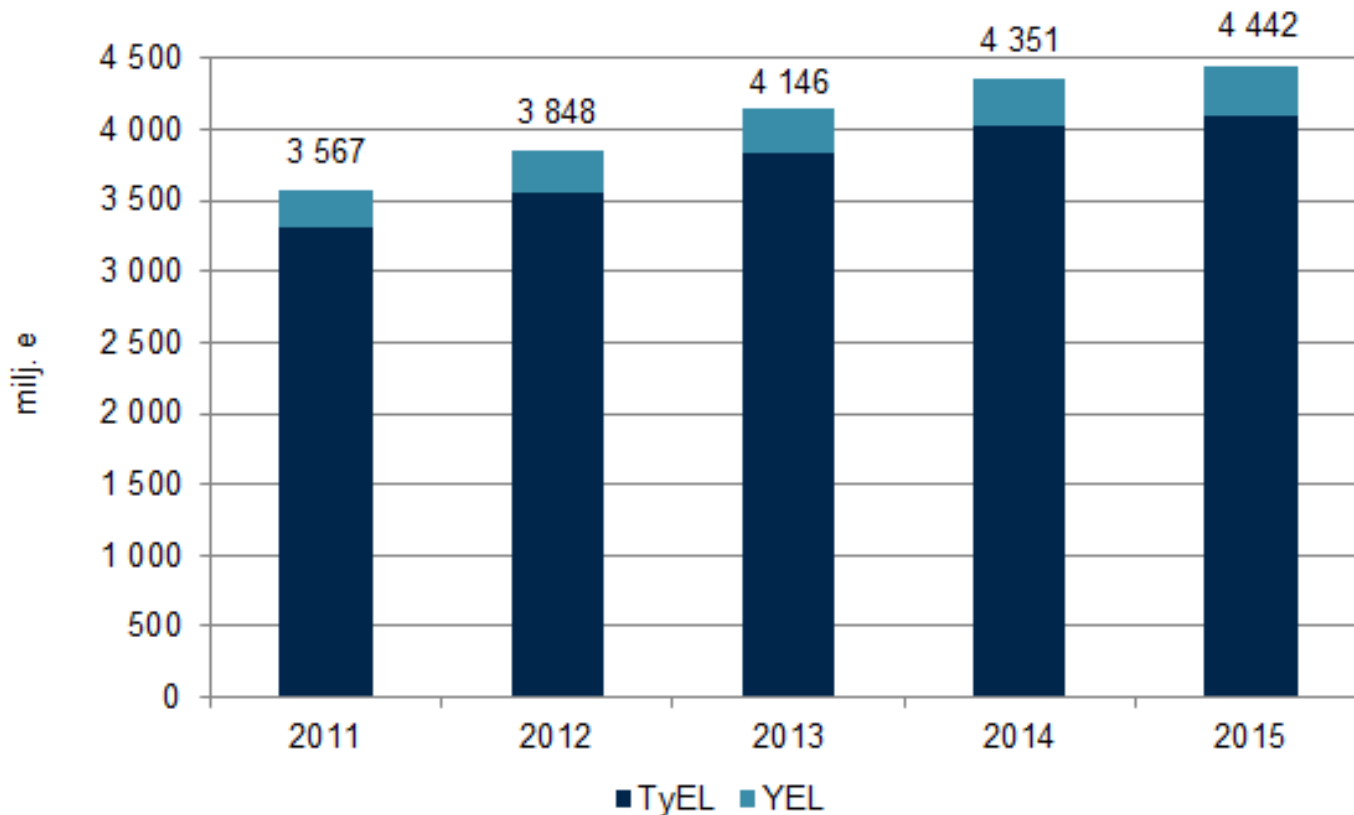
MAKSUTULO KASVAA EDELLEEN...

Vakuutusmaksutulo



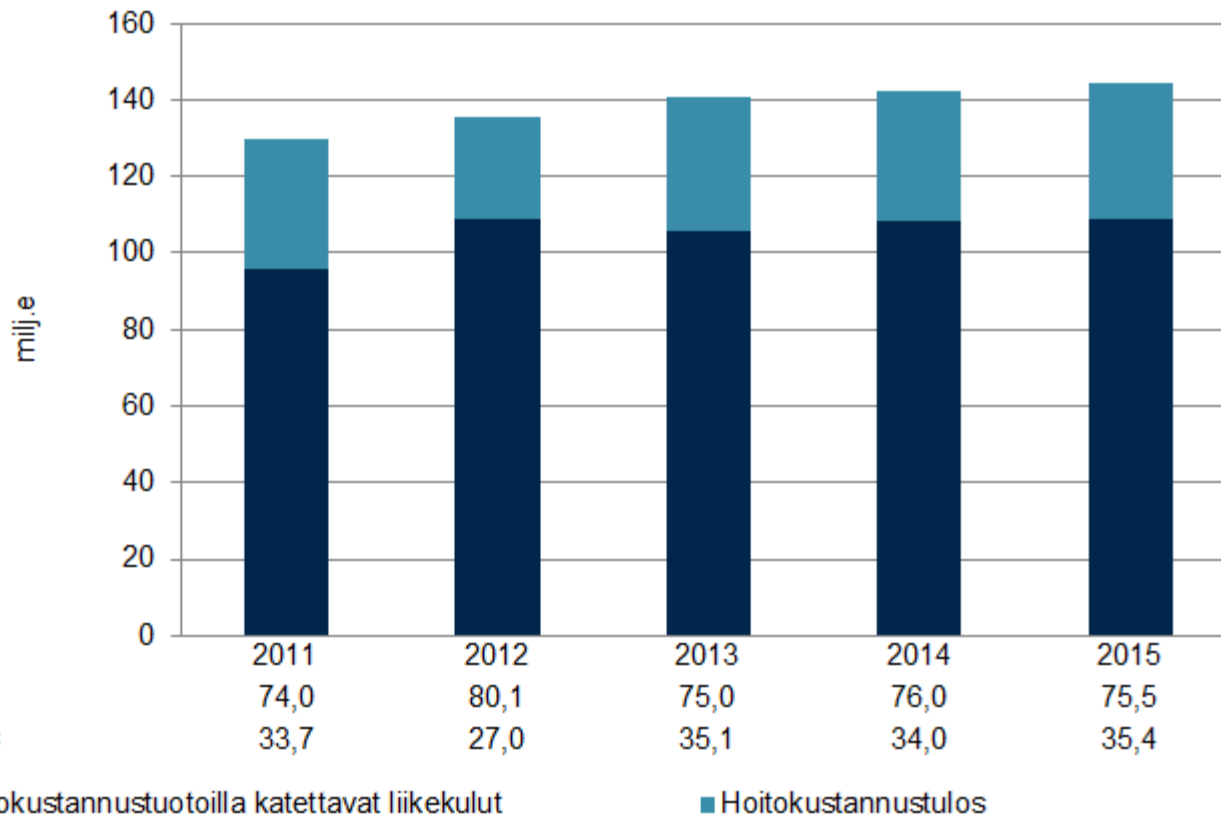
... MUTTA ELÄKEMENO ON SUUREMPI

Maksetut eläkkeet



HOITOKULUSUHDE 75,5 %

Hoitokustannustulos ja hoitokulusuhde



ASIAKASHYVITYKSET ENNÄTYSTASOLLA

	2015	2014	2013	2012	2011
Vakavaraisuuspääoma, milj. euroa	8 244	7 904	7 123	5 752	4 809
Hoitokustannustulos, milj. euroa	35	34	35	27	34
Siirto asiakashyvityksiin, milj. euroa	98	93	86	62	55
Siirto asiakashyvityksiin/TyEL- palkkasumma, %	0,6	0,6	0,5	0,4	0,3
Siirto asiakashyvityksiin TyEL- vakuutettua kohden, euroa	196	182	163	117	107

KUNTOUTUKSEN MÄÄRÄ KASVUSSA

	2015	2014	Muutos-%
Uudet eläkepäätökset			
Vanhuuseläkkeet	10 627	10 195	4,2
Varhennetut vanhuuseläkkeet	7	170	-95,9
Osa-aikaeläkkeet	618	512	20,7
Työkyvyttömyyseläkkeet	5 650	5 911	-4,4
Perhe-eläkkeet	2 827	3 158	-10,5
Kuntoutusoikeuspäätökset	3 084	2 480	24,4
Uudet eläkepäätökset yhteensä	22 813	22 426	1,7
Kaikki eläkepäätökset yhteensä	41 293	41 335	-0,1

TYÖHYVINVOINTIPALVELUJEN VUOSI 2015

- 1 914 asiakasyritysten kanssa toteutettua työhyvinvointihanketta (v. 2014 1 800)
- 160 000 henkilöä oli työhyvinvointihankkeiden piirissä
- Asiakkaiden halukkuus suositella 9,3 (9,5) (asteikolla 0–10)
- Asiakkaiden kokema hyöty yhteistyöstä 4,1 (4,2) (asteikolla 1–5, ”erittäin hyvä”)
- Työhyvinvointilupausten kustannustoteuma 10,04 M€ (10,34 M€)

ELÄKEKÄSITTELY UUDISTUU

- Ilmarinen on ottamassa käyttöön eläkkeen käsittelyjärjestelmää, joka pohjautuu työeläkealan yhteisiin eläkkeen käsittely- ja laskentajärjestelmiin.
- Uusi järjestelmä **automatisoi ja nopeuttaa** eläkehakemusten käsittelyä merkittävästi.
- Käyttöönottovaiheessa tänä vuonna eläkepääätöksissä kuitenkin **tilapäistä viivästystä**, mikä johtuu myös eläkeuudistuksen toteuttamisesta.
- Ilmarinen on perinteisesti antanut eläkepääteokset muita yhtiöitä nopeammin – se on **tavoite** jatkossakin.

*Sähköiset eläkehakemukset
kaikille eläkelajeille vuonna 2016*



ILMARISEN VISIO 2020

VETOVOIMAISIN TYÖELÄKEKUMPPANI

TUNNISTAMME MUUTOKSET

- Asiakkaiden odotukset: helppous ja yksilöllisyys
- Digitalisaatio: uusien palveluiden mahdollistaja
- Kasvun lähteet muuttuvat: yrittäjyys korostuu ja työelämä uudistuu
- Kilpailuasetelma: Uudenlaiset toimijat muuttavat pelikenttää, brändin merkitys korostuu

KESKITYMME 2016–2020

- Palvelemaan digitaalisesti
- Kasvamaan kannattavasti
- Sijoittamaan menestyksekkäästi
- Energisoimaan työyhteisöme

TAVOITTEEMME 2020

- Paras asiakaskokemus
- Vahvistunut markkina-asema
- Tehokas toiminta
- Vahva vakavaraisuus

PERUSTEHTÄVÄMME

on huolehtia siitä, että asiakasyritystemme henkilöstö saa työstään ansaitsemansa eläkkeen.

AVOIMESTI VASTUULLISESTI YHDESSÄ MENESTYEN

WAUHDITTAMO – UUSI TAPAMME KEHITTÄÄ


Haluamme ottaa uudenlaisen roolin suomalaisten yritysten kasvun ja menestyksen tukemisessa:

- Kehittämisprosessiin ketteryyttä & tehoa
- Aitoa asiakaslähtöisyyttä: myös asiakkaat mukaan palveluiden kehittämiseen.
- Siirrämme Ilmarisen osaamista asiakkaiden hyödyksi ja näin helpotamme yritysten, yrittäjien ja työntekijöiden arkea.
- Uutta, innovatiivista ja yrittäjähenkistä kulttuuria eläkevakuutusosalalle.

www.ilmarinen.fi/wauhdittamo

rohkeammin | nopeammin | yhdessä






*Sijoitustoiminta ja
vakavaraisuus 2015*

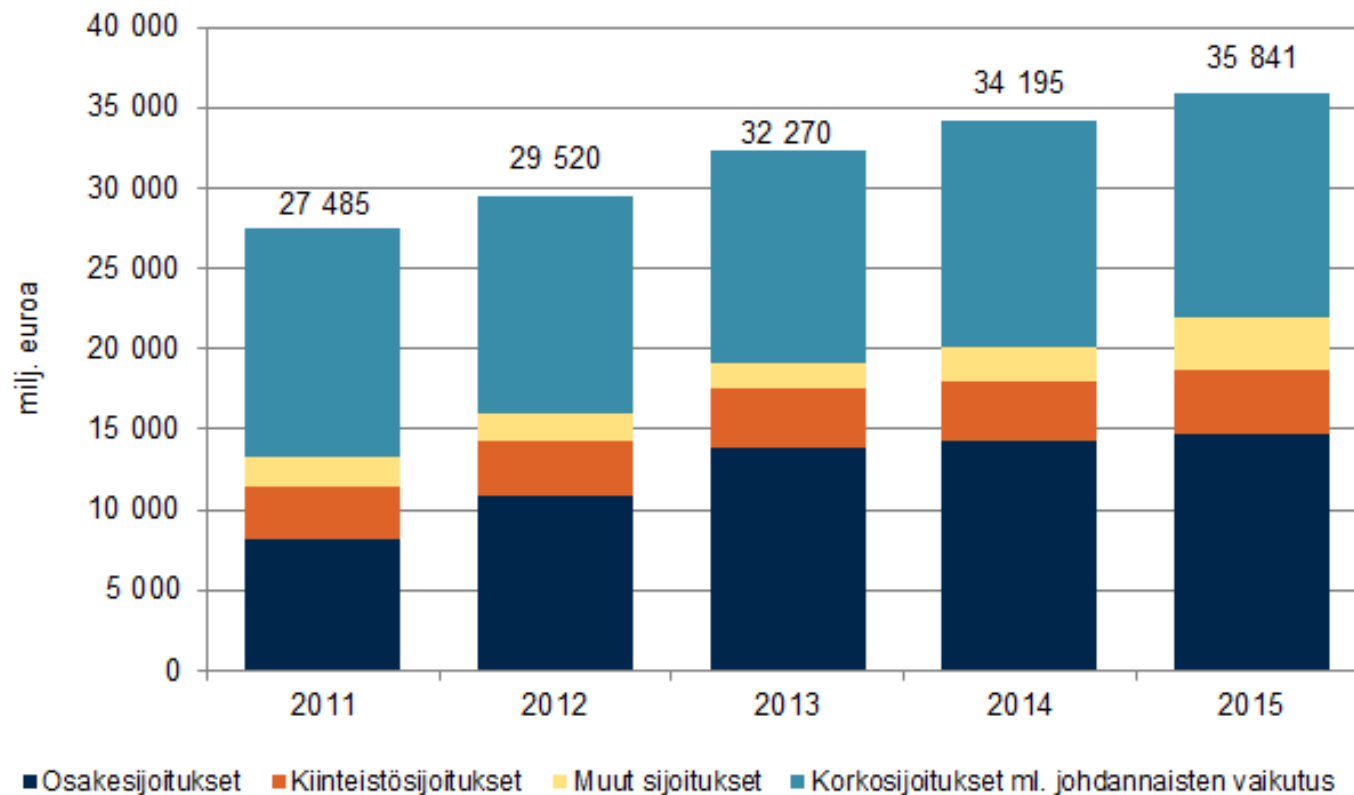
KESKEISIÄ HAVAINTOJA SJOITUSVUODESTA 2015

- Epävarmuus ja huoli talouskasvun hidastumisesta erityisesti Kiinassa hermostutti sijoittajia
- Valuuttakursseilla poikkeuksellisen suuri vaikutus sijoitustuottojen kehitykseen
- Raaka-aineiden hinnat laskivat ja lisäsivät markkinaturbulenssia
- Maailmantalouden kasvuvauhti jäi odotuksia alhaisemmaksi
- Suomen talouskehitys heikkoa jo neljättä vuotta peräkkäin



SIJOITUSTEN MARKKINA-ARVO YLITTI 35 MILJARDIA

Sijoitusjakauma riskin mukaan



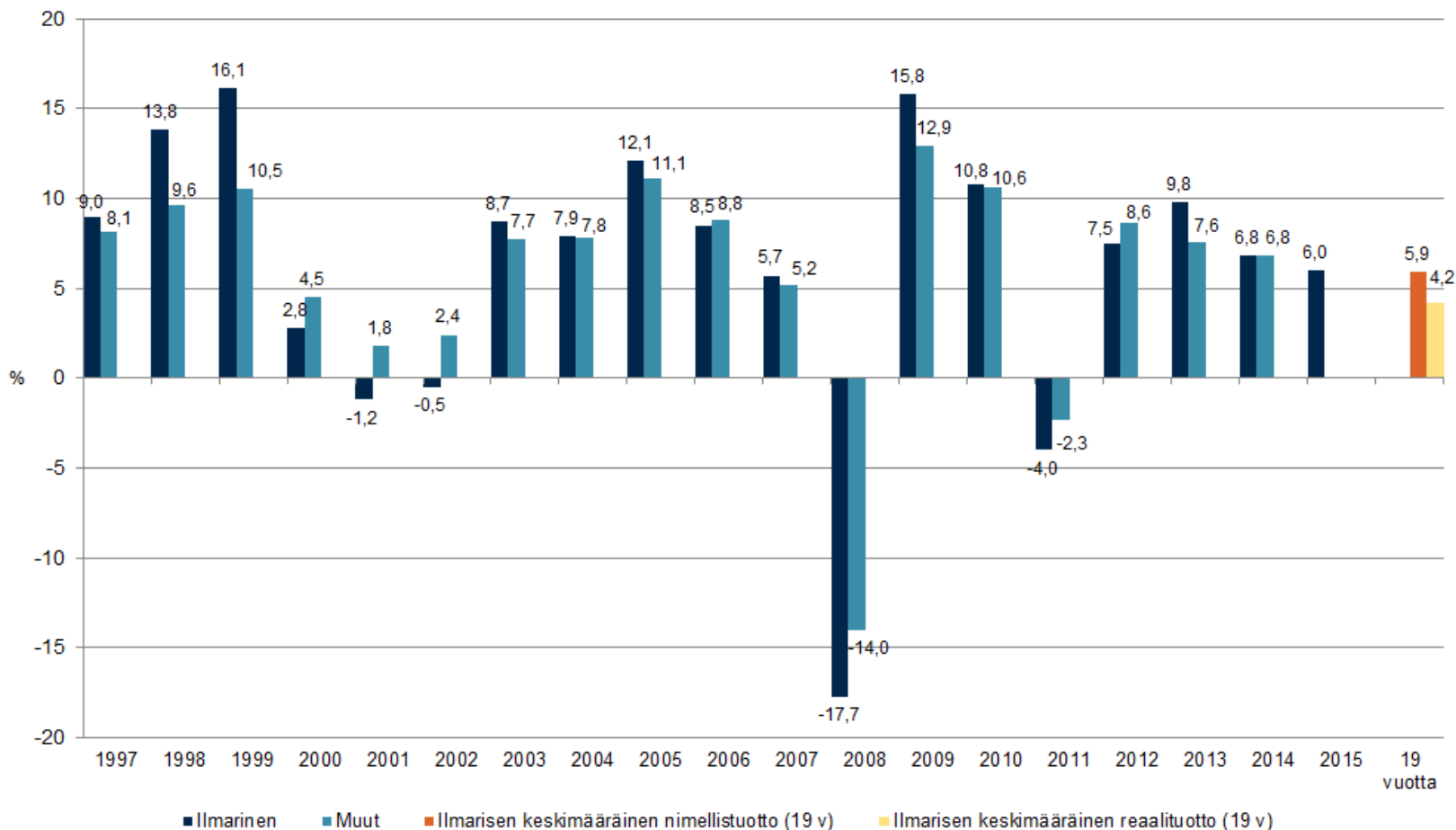
SIJOITUSTUOTOT

Tammi-joulukuu 2015

- Sijoitustuotto **6,0 %**
 - Osakesijoitusten tuotto **11,6 %**
 - Korkosijoitusten tuotto **1,2 %**
 - Kiinteistösijoitusten tuotto **7,8 %**
- Pitkän aikavälin tuotto hyvällä tasolla
 - Nimellistuotto **5,9 %**
 - Reaalituotto **4,2 %**
- Vakavaraisuus **29,6%**

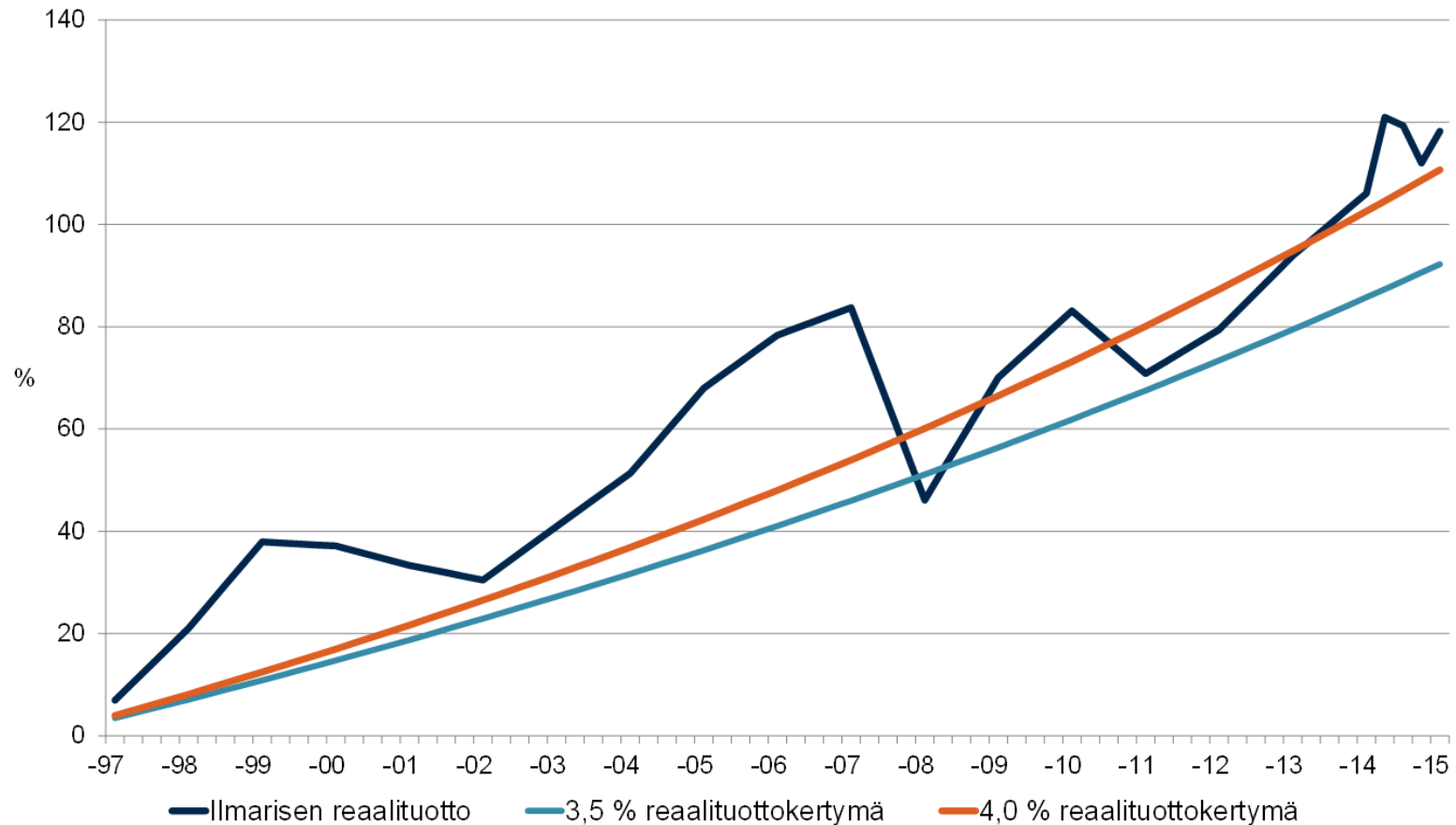
SIJOITUSTEN REAALITUOTTO PITKÄLLÄ AIKAVÄLILLÄ 4,2 %

Sijoitustoiminnan nettotuotto käyvin arvoin



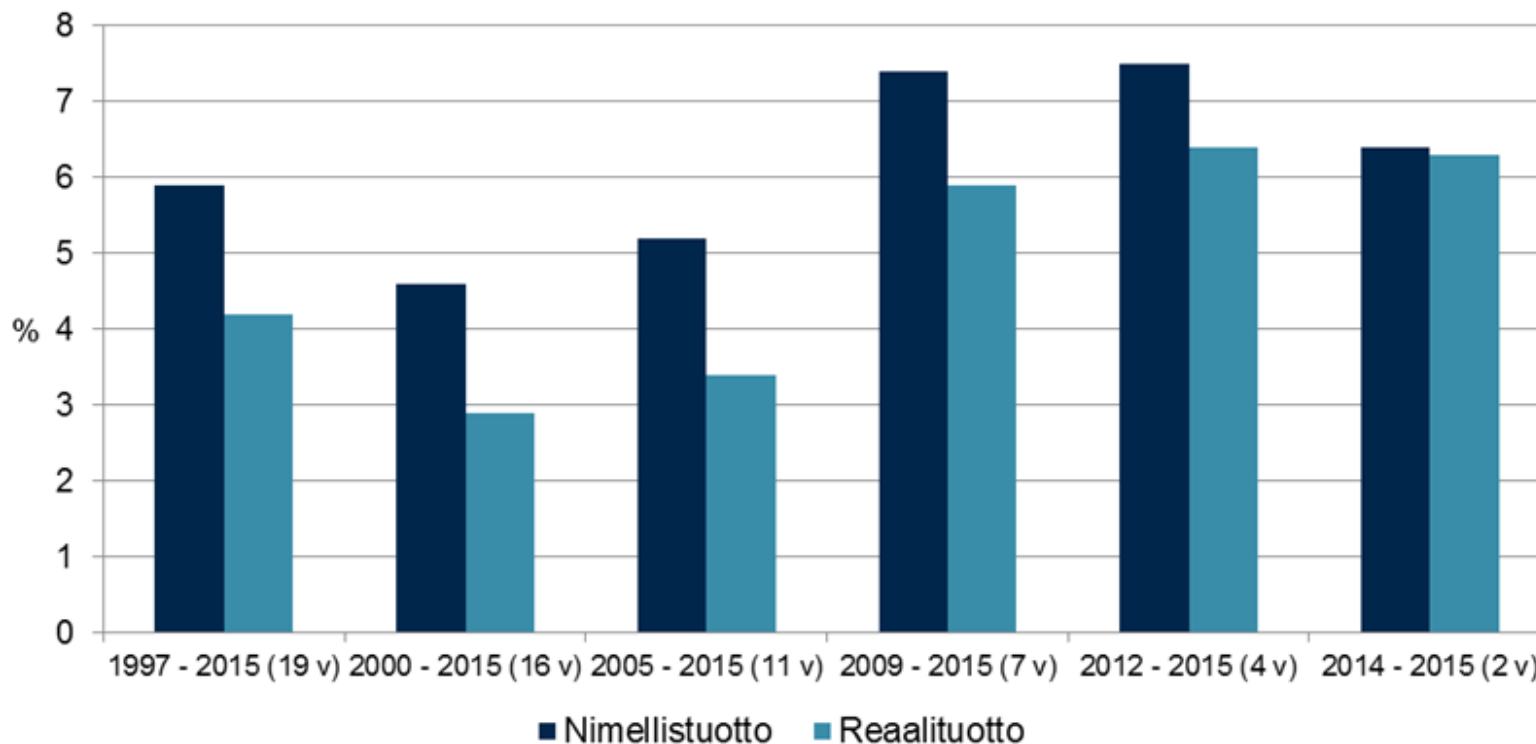
REAAALITUOTTO 4 PROSENTIN TRENDILLÄ

Sijoitusten kumulatiivinen nettotuotto 1997–2015



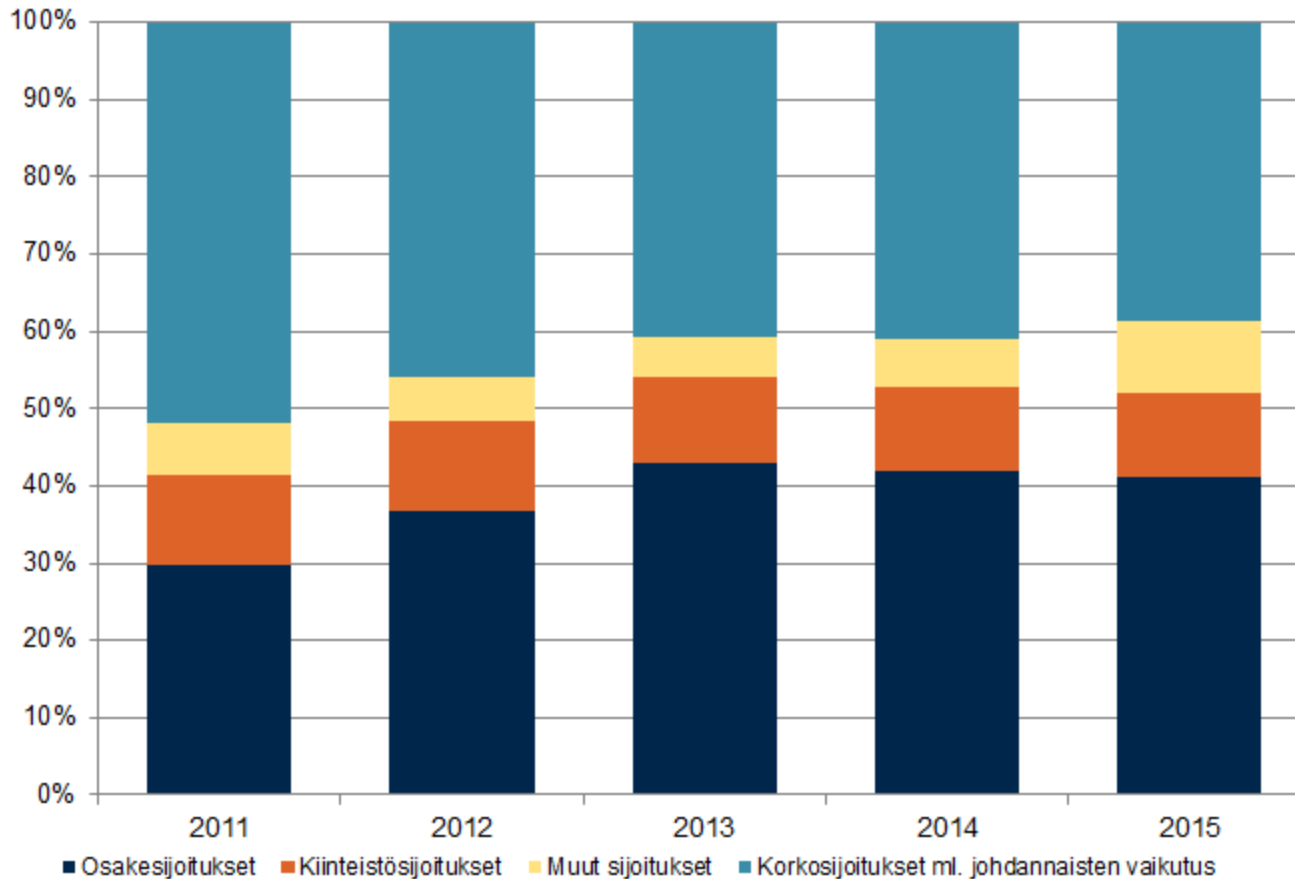
SIJOITUSTUOTOT VAIHTELEVAT RIIPPUEN AIKAPERIODISTA

Sijoitusten kumulatiivinen nettotuotto 1997–2015



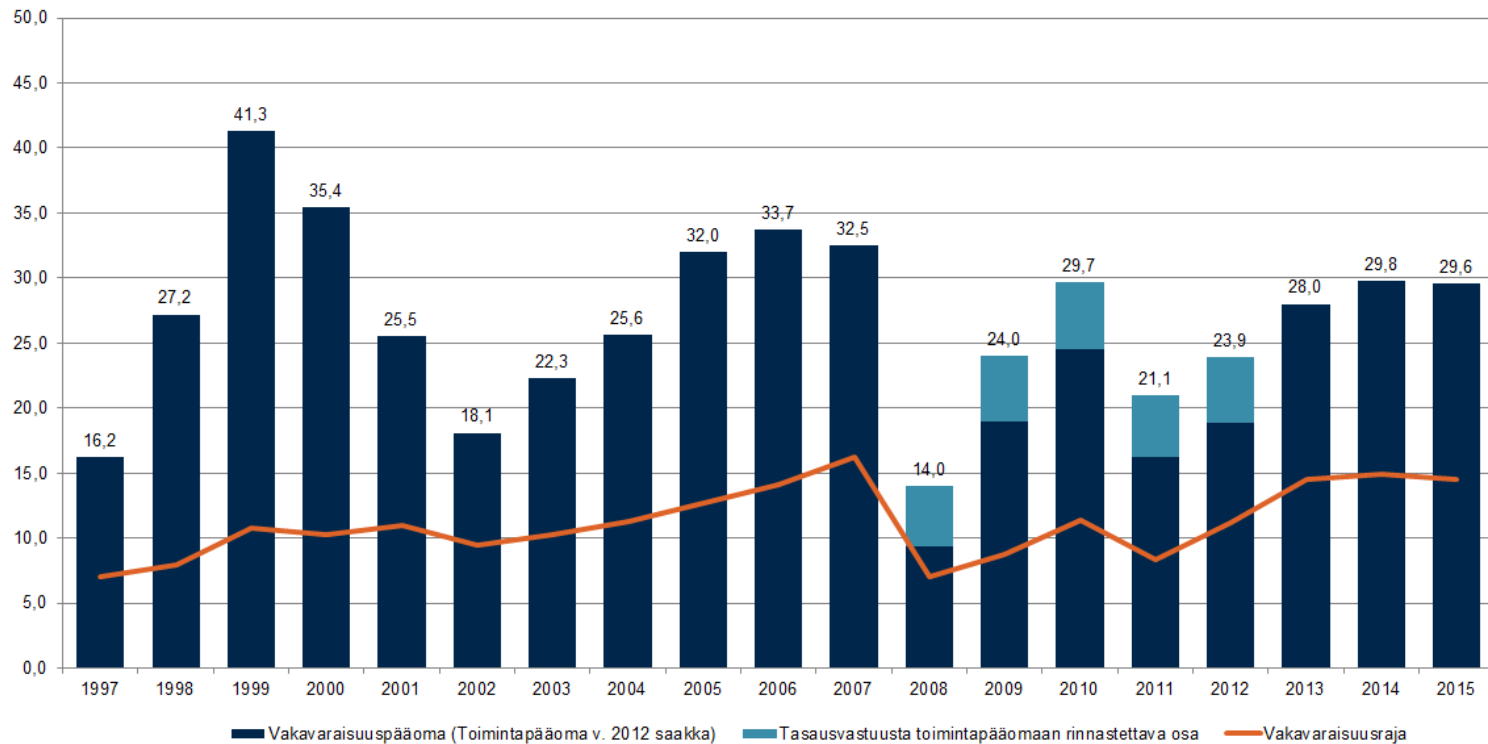
OSAKKEIDEN OSUUS SALKUSTA ENNALLAAN

Sijoitusjakauma riskin mukaan



VAKAVARAISUUS EDELLEEN HYVÄLLÄ TASOLLA

Vakavaraisuuden kehitys



Vakavaraisuusaste 31.12.2015 oli 2,0-kertainen verrattuna vakavaraisuusrajaan (31.12.2014 2,0).

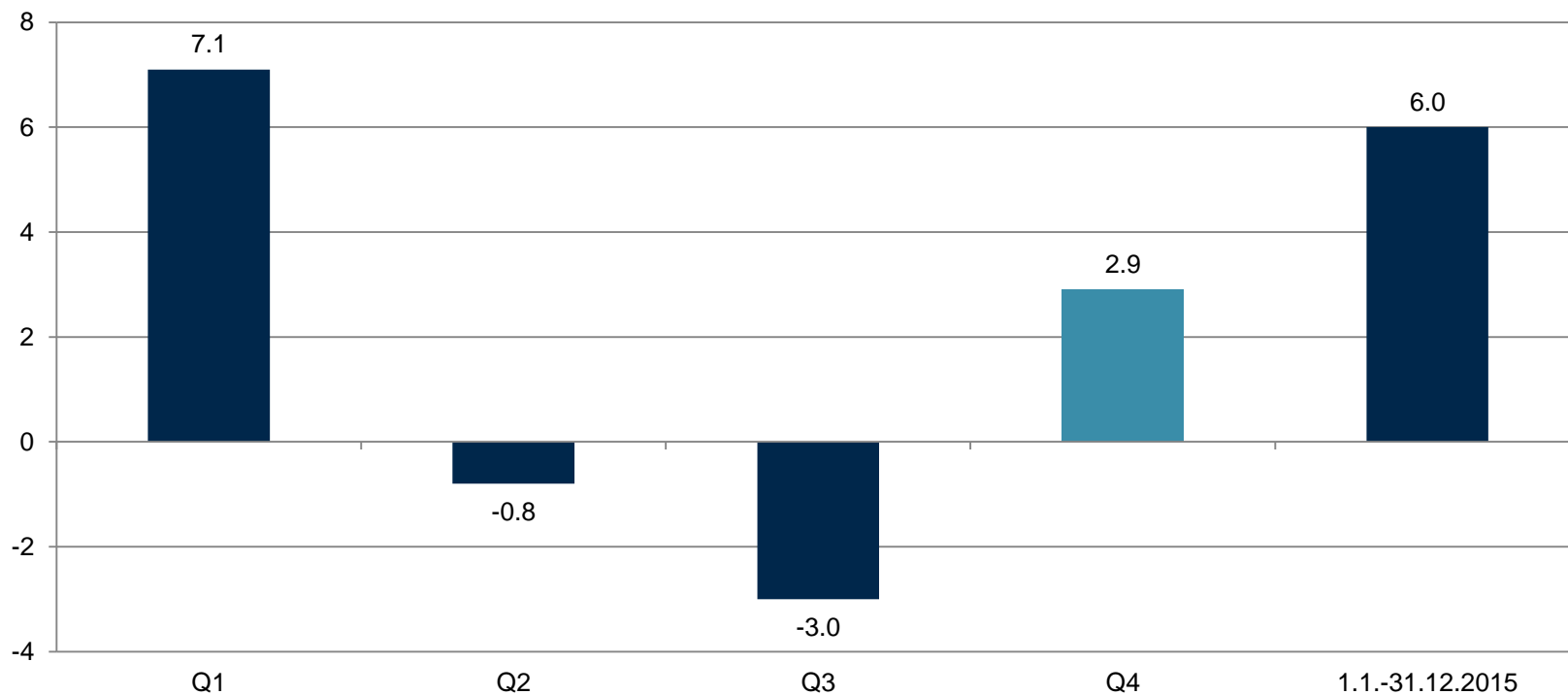
NÄIN TUOTOT SYNTYIVÄT 2015 & NÄKYMÄT 2016

Sijoitusjohtaja Mikko Mursula



ILMARINEN

VUODEN 2015 SIJOITUSTUOTOT NELJÄNNESVUOSITTAIN



SIJOITUSTUOTTO 6,0 %

Sijoitusten jakauma ja tuotto

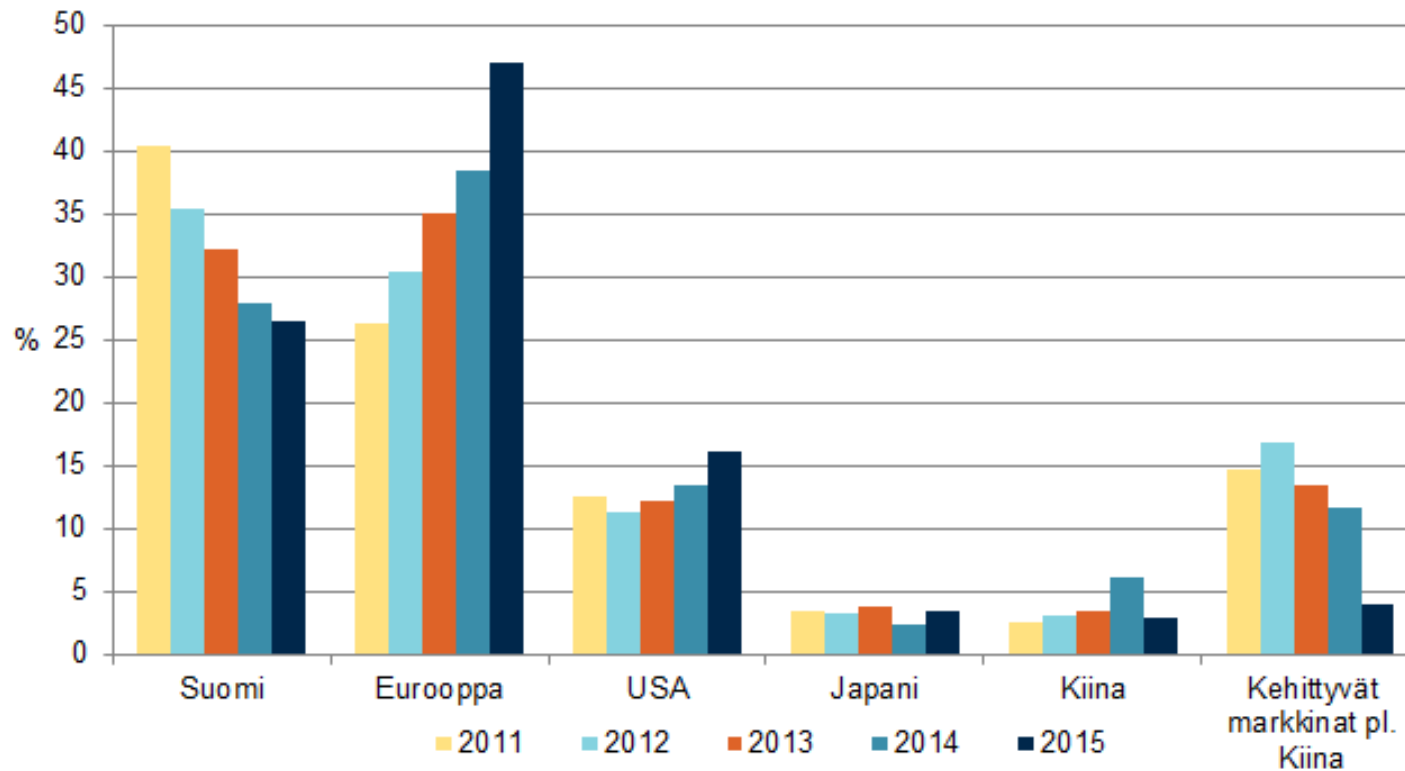
	Perusjakauma milj. e	%	Riskijakauma milj. e	%	Tuotto %	Volatiliteetti
Korkosijoitukset	15 564,3	43,4	12 814,2	35,8	1,2	
Lainasaamiset	1 088,5	3,0	1 088,5	3,0	3,7	
Joukkovelkakirjalainat	14 006,6	39,1	9 765,0	27,2	0,9	
Julkisyhteisöjen joukkovelkakirjalainat	4 245,8	11,8	3 668,5	10,2	0,0	1,8
Muiden yhteisöjen joukkovelkakirjalainat	9 760,7	27,2	6 096,6	17,0	1,3	
Muut rahoitusmarkkinavälineet ja talletukset (ml.Sijoituksiin kohdistuvat saamiset ja velat)	469,3	1,3	1 960,7	5,5	3,5	
Osakesijoitukset	14 398,6	40,2	14 731,0	41,1	11,6	
Noteeratut osakkeet	11 393,6	31,8	11 726,0	32,7	10,6	
Pääomasijoitukset	2 003,1	5,6	2 003,1	5,6	21,3	13,7
Noteeraamattomat osakesijoitukset	1 001,9	2,8	1 001,9	2,8	4,8	
Kiinteistösijoitukset	3 935,5	11,0	3 935,5	11,0	7,8	
Suorat kiinteistösijoitukset	3 427,8	9,6	3 427,8	9,6	7,0	
Kiinteistösijoitusrahastot ja yhteissijoitukset	507,7	1,4	507,7	1,4	13,0	
Muut sijoitukset	1 942,5	5,4	3 288,7	9,2	10,3	
Hedge-rahastosijoitukset	670,8	1,9	670,8	1,9	12,8	
Hyödykesijoitukset	-7,8	0,0	63,9	0,2	-344,0	7,1
Muut sijoitukset	1 279,6	3,6	2 554,0	7,1	13,0	
Sijoitukset yhteensä	35 841,0	100,0	34 769,4	97,0	6,0	4,7
Johdannaisten vaikutus			1 071,5	3,0		
Sijoitukset käyvin arvoin yhteensä			35 841,0	100,0		

Joukkovelkakirjalainojen modifioitu duraatio on 0,8 vuotta

Kokonaistuottoprosentti sisältää sijoituslajeille kohdistamattomat tuotot, kulut ja liikekulut

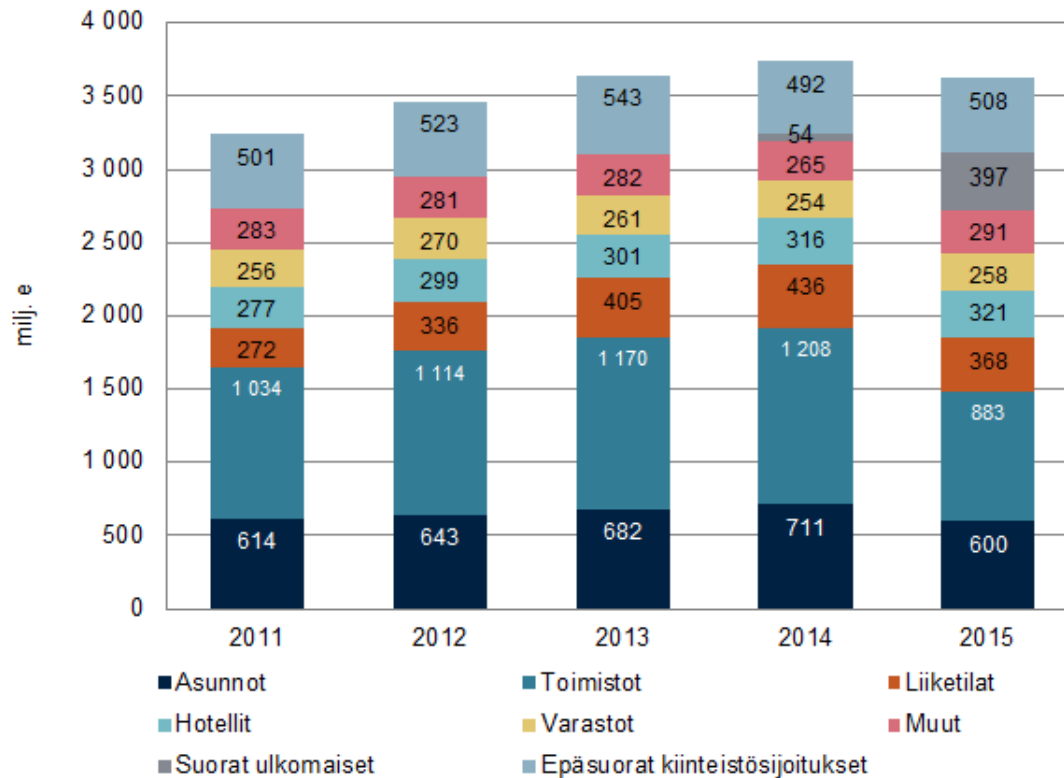
OSAKESIJOITUKSET EUROOPPAAN JA USA:AN KASVUSSA

Noteerattujen osakkeiden maantieteellinen jakauma markkina-arvoin



ULKOMAISTEN KIINTEISTÖ- SIJOITUSTEN OSUUS KASVAA

Kiinteistösijoitusten rakenne



OMISTUS SUOMALAISYHTIÖISSÄ

3,0 MILJARDIA EUROA

Suurimmat kotimaiset noteeratut osakeomistukset

Milj. euroa	31.12.2015	31.12.2014	Prosentteina	31.12.2015	31.12.2014
Sampo Oyj A	218	223	Digia Oyj	14,58	14,58
Kone Oyj	188	212	PKC Group Oyj	12,16	12,23
Nokia Oyj	184	359	Basware Oyj	10,76	10,70
Neste Oyj	181	73	Technopolis Oyj	10,41	10,41
Wärtsilä Oyj Abp	168	148	CapMan Oyj	8,32	8,32
Citycon Oyj	152	117	Martela Oyj	8,07	8,07
Fortum Oyj	143	81	Munksjö Oyj	8,03	5,98
Stora Enso Oyj	143	79	Incap Oyj	7,61	7,61
UPM-Kymmene Oyj	123	176	Componenta Oyj	7,15	7,15
Metsä Board Oyj	112	70	Citycon Oyj	7,13	7,63




*Sijoitusmarkkinat ja
talousnäkymät*

MARKKINOILLA AJANKOHTAISTA TÄNÄÄN

- Pelon dominoima markkina
 - Osakkeet
 - Raaka-aineet
 - Valuutat
 - Korot; valtionlainat ja yritysluotot
- Kiinan talouskasvun hidastumisvauhti ja valuuttakurssi
- USAn taloussyklin vaihe
- Keskuspankkien elvytyshalu ja -tarve

VUODEN 2016 SIJOITUSNÄKYMÄT

- Epävarmuus ja sitä kautta markkinaheilunta jatkuu
 - Korke- ja osakemarkkina ennakoi jo taantumaa → toteutuuko?
 - Negatiivisten korkojen ympäristö painaa finanssisektoria
 - Keskuspankit, amerikkalainen kuluttaja ja Kiina ajurin paikalla
- Ennätysalhainen korkotasoa ohjaa edelleen etsimään vaihtoehtoja!



PAREMPAA ELÄMÄÄ, OLE HYVÄ.

www.ilmarinen.fi/uutishuone

Twitter: [ilmarinen_media](https://twitter.com/ilmarinen_media)

Blogi: www.parempaaelamaa.org