




Ilmarisen suhdanneindeksi

10/2023

ILMARINEN

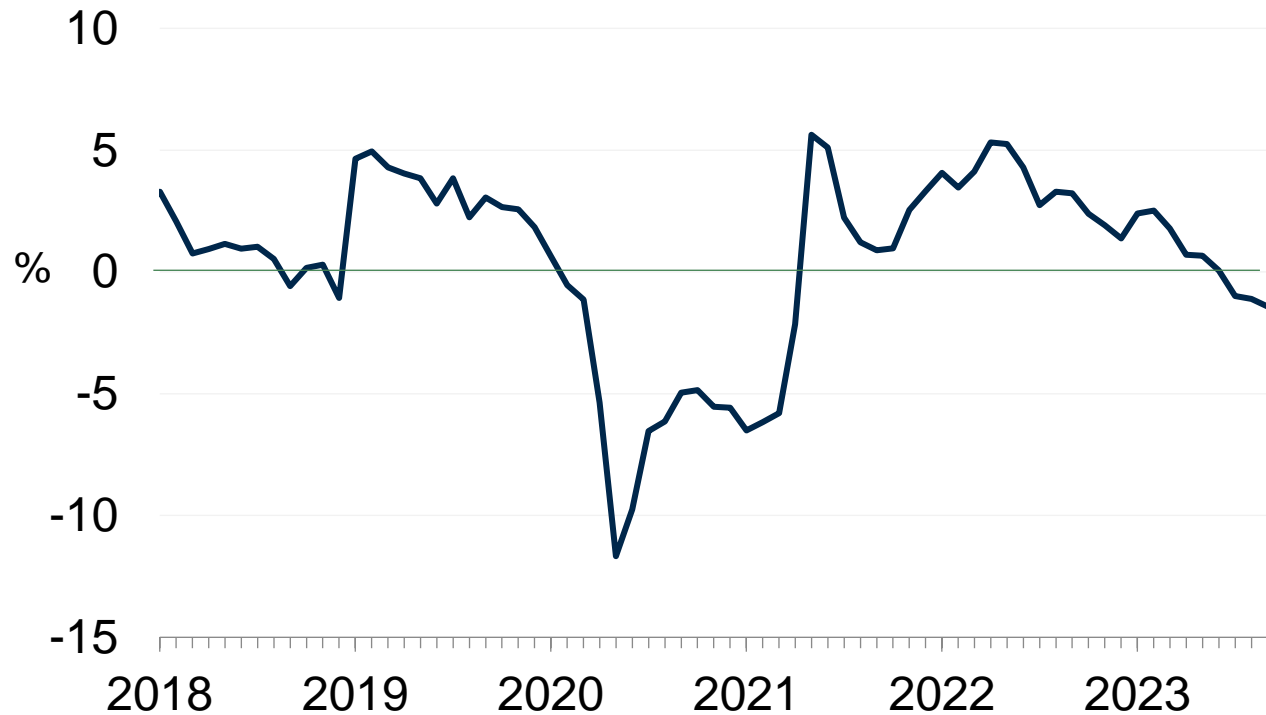
Mikä on Ilmarisen suhdanneindeksi?

- Suhdanneindeksi kuvaa Ilmarisen asiakkaina olevien yritysten työntekijämäärien muutosta edellisvuoteen verrattuna.
- Yritysjoukko laajeni tulorekisterin myötä ja kattaa nyt yli 60 000 yritystä ja noin 500 000 työntekijää.
- Indeksissä on huomioitu tarkastelujakson ajan Ilmarisen asiakkaina olleet yritykset, joten tulevat ja lähtevät asiakasyritykset eivät vaikuta indeksiin.
- Julkistamme kuukauden suhdanneindeksin tulokset seuraavan kuun 15. päivä



Lasku jatkui suhdanneindeksissä: **työntekijämäärä laski syyskuussa 1,4 prosenttia**

Työntekijämäärän muutos edellisvuodesta 2018-9/2023



	2022	2023/1-9	9/2023
Yhteensä	+3,5	+0,5	-1,4

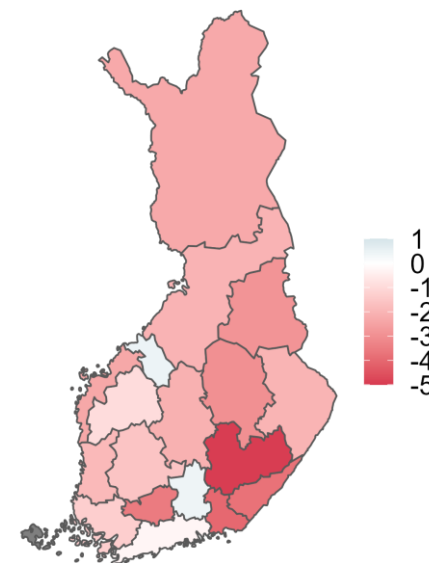
Lähde: Ilmarisen suhdanneindeksi 9/2023.

Syyskuussa suurin lasku henkilöstövuokrauksessa ja rakentamisessa. Kasvua vain IT-alalla sekä teollisuudessa suhteessa vuoden takaiseen vertailukauteen

Toimialakohtaiset muutokset*, %

	2022	2023	9/22	10/22	11/22	12/22	1/23	2/23	3/23	4/23	5/23	6/23	7/23	8/23	9/23
Teollisuus	+3,8	+2,3	+3,9	+3,4	+2,9	+2,7	+3,1	+3,6	+4,4	+2,1	+1,8	+2,3	+1,4	+1,3	+0,8
Rakentaminen	+0,4	-4,9	+0,1	-1,7	-1,3	-1,9	-1,4	-2,8	-3,1	-5,3	-5,3	-4,8	-7,3	-6,4	-7,4
Kauppa	+1,9	-1,2	+1,3	+0,2	+0,6	+0,2	-0,4	-0,6	-0,8	+0,8	-1,5	-1,9	-2,4	-1,9	-1,7
Kuljetus	+2,6	+0,1	+3,0	+1,1	+1,1	+0,7	+1,7	+2,4	+1,3	+0,5	+0,2	-0,4	-1,7	-1,2	-1,7
Majoitus ja ravitsemus	+15,4	+2,8	+11,2	+9,7	+6,2	+4,3	+10,7	+16,3	+7,9	+1,8	+1,0	-1,6	-3,1	-4,0	-4,2
Tietotekniikka ja viestintä	+7,4	+3,9	+6,3	+6,2	+6,5	+6,4	+6,5	+7,0	+5,3	+3,2	+3,0	+3,1	+3,3	+1,8	+1,7
Henkilöstövuokraus	+12,1	-4,3	+15,6	+11,7	+8,3	+5,8	+5,3	-0,9	-2,8	-6,3	-1,1	-5,4	-8,2	-8,9	-10,3

Aluekohtaiset muutokset*, %



Lähde: Ilmarisen suhdanneindeksi 9/2023.

* = Muutos edellisvuodesta.



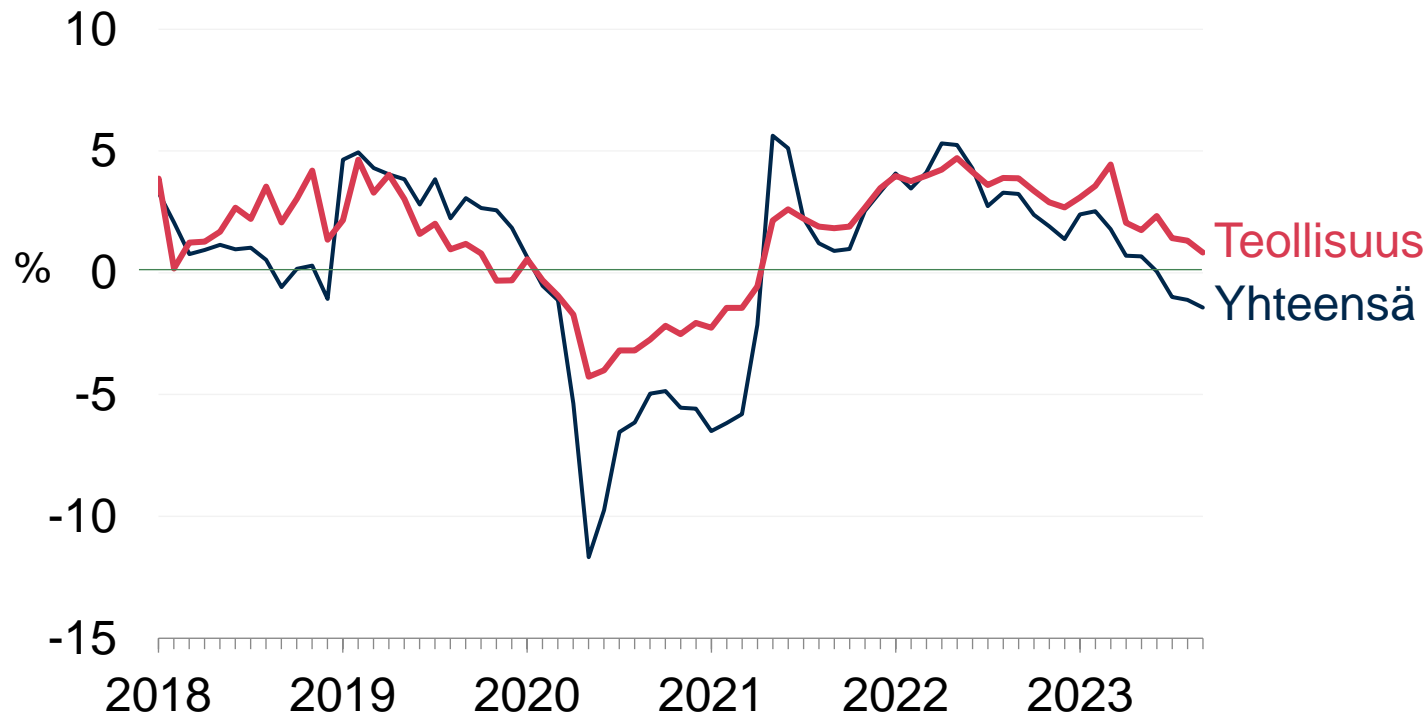
Valittujen toimialojen indeksit

Teollisuus, rakentaminen, kauppa,
ravitsemus ja majoitus, tietotekniikka
ja viestintä sekä henkilöstövuokraus

ILMARINEN

Teollisuus: työntekijämäärä nousi prosentin

Työntekijämäärän muutos edellisvuodesta 2018-9/2023

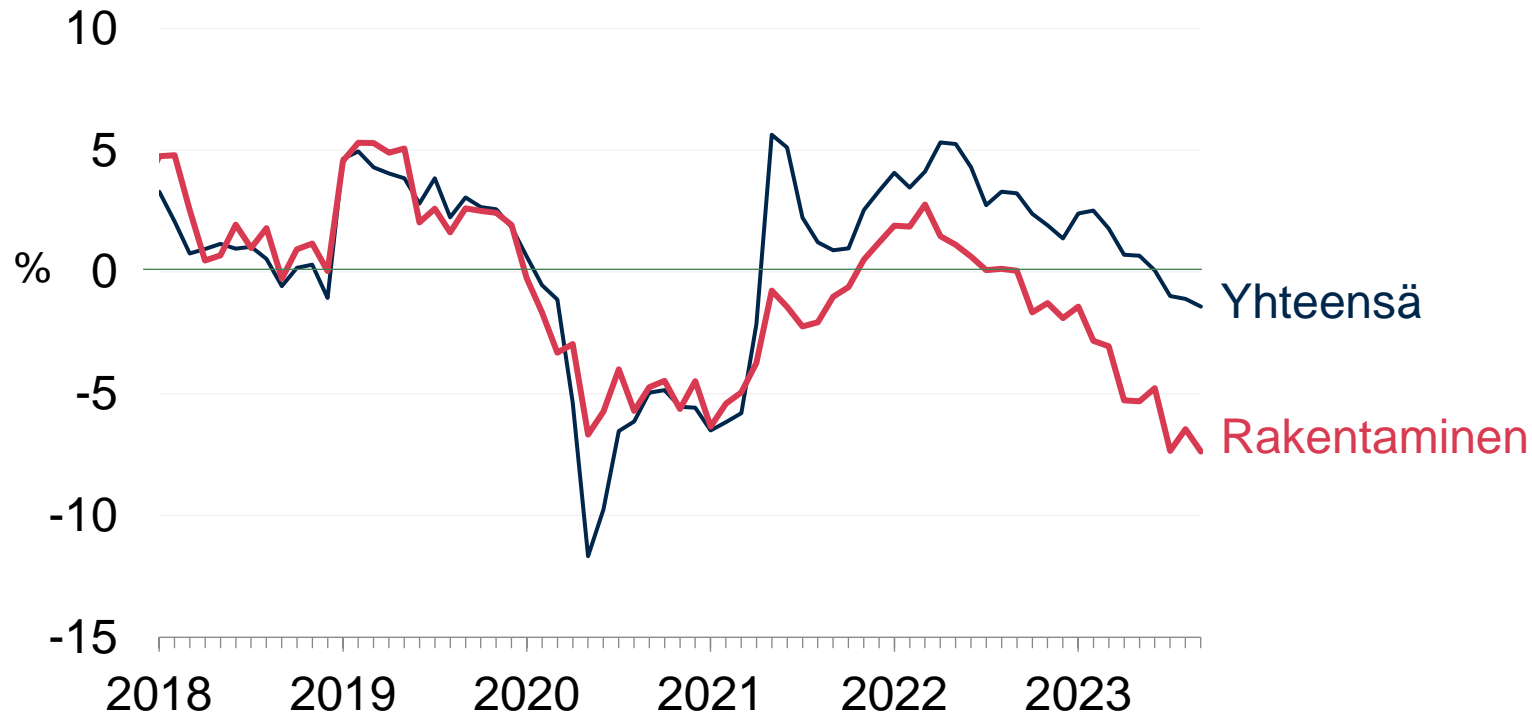


	2022	2023/1-9	9/2023
Teollisuus	+3,8	+2,3	+0,8
Yhteensä	+3,5	+0,5	-1,4

Lähde: Ilmarisen suhdanneindeksi 9/2023.

Rakentaminen: työntekijämäärä laski yli 7 prosenttia

Työntekijämäärän muutos edellisvuodesta 2018-9/2023

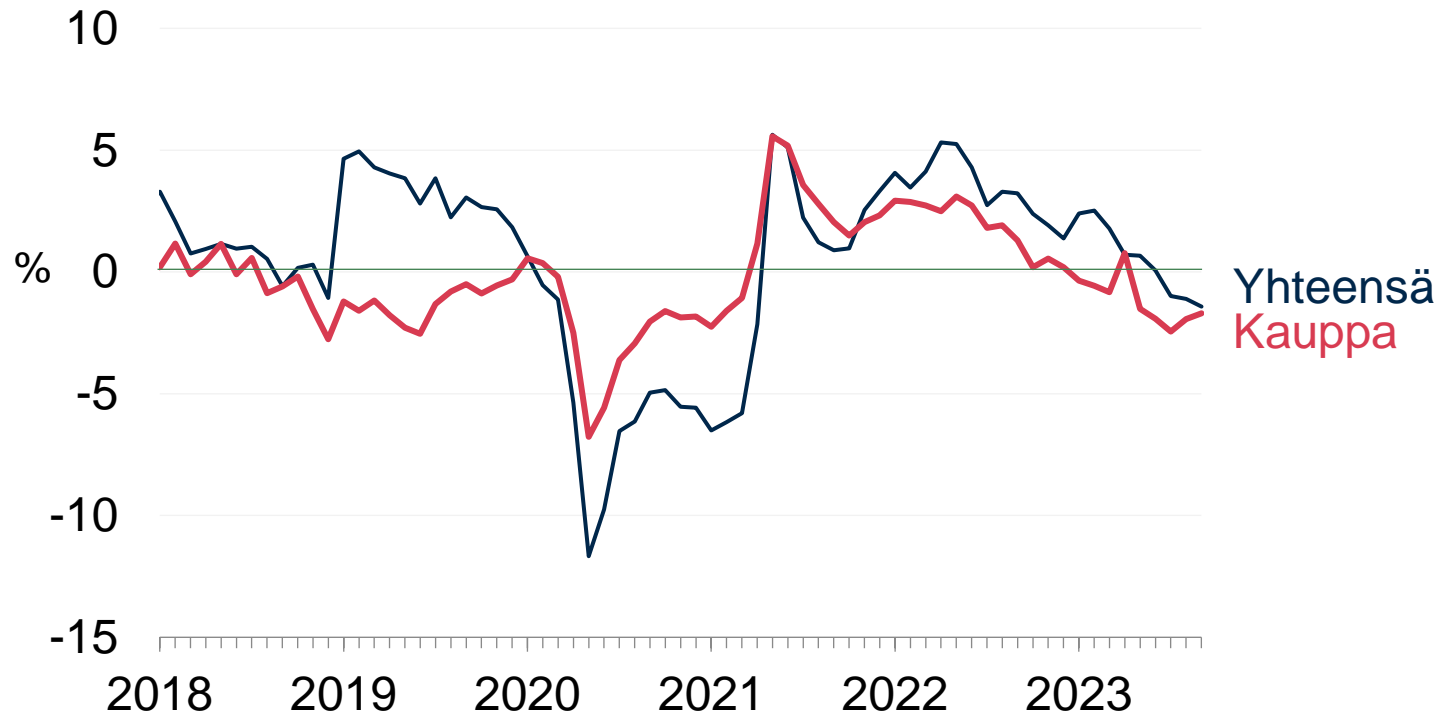


	2022	2023/1-9	9/2023
Rakentaminen	+0,4	-4,9	-7,4
Yhteensä	+3,5	+0,5	-1,4

Lähde: Ilmarisen suhdanneindeksi 9/2023.

Kauppa: työntekijämäärä laski lähes 2 prosenttia

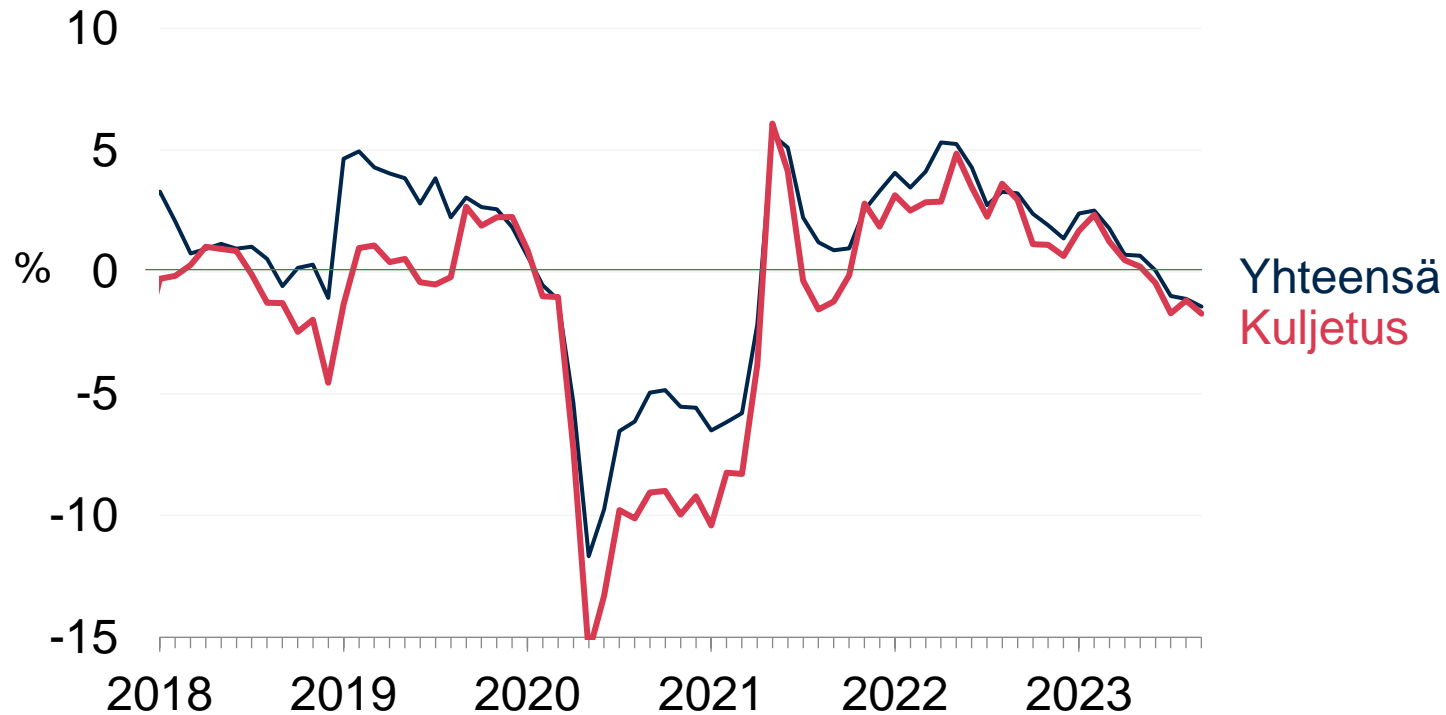
Työntekijämäärän muutos edellisvuodesta 2018-9/2023



	2022	2023/1-9	9/2023
Kauppa	+1,9	-1,2	-1,7
Yhteensä	+3,5	+0,5	-1,4

Kuljetus: työntekijämäärä laski lähes 2 prosenttia

Työntekijämäärän muutos edellisvuodesta 2018-9/2023

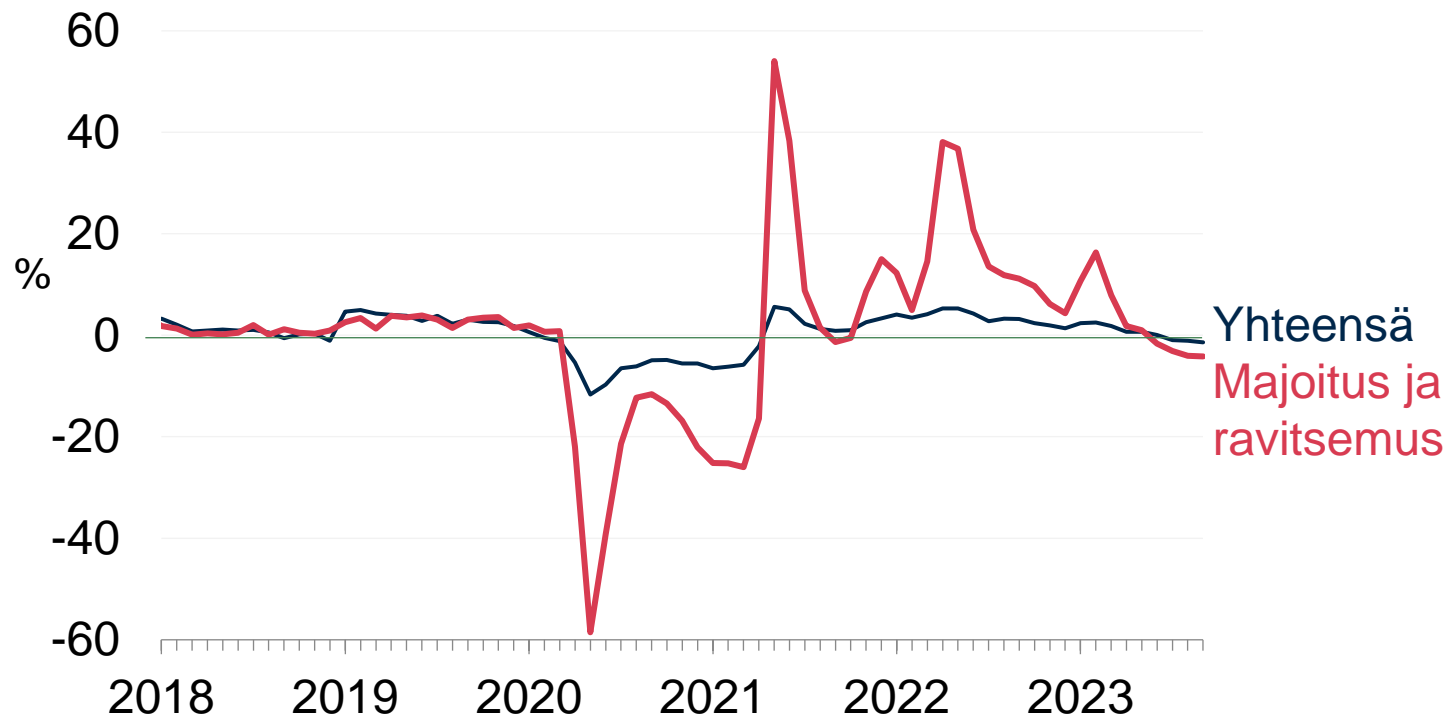


	2022	2023/1-9	9/2023
Kuljetus	+2,6	+0,1	-1,7
Yhteensä	+3,5	+0,5	-1,4

Lähde: Ilmarisen suhdanneindeksi 9/2023.

Majoitus- ja ravitsemus: työntekijämäärä laski 4 prosenttia

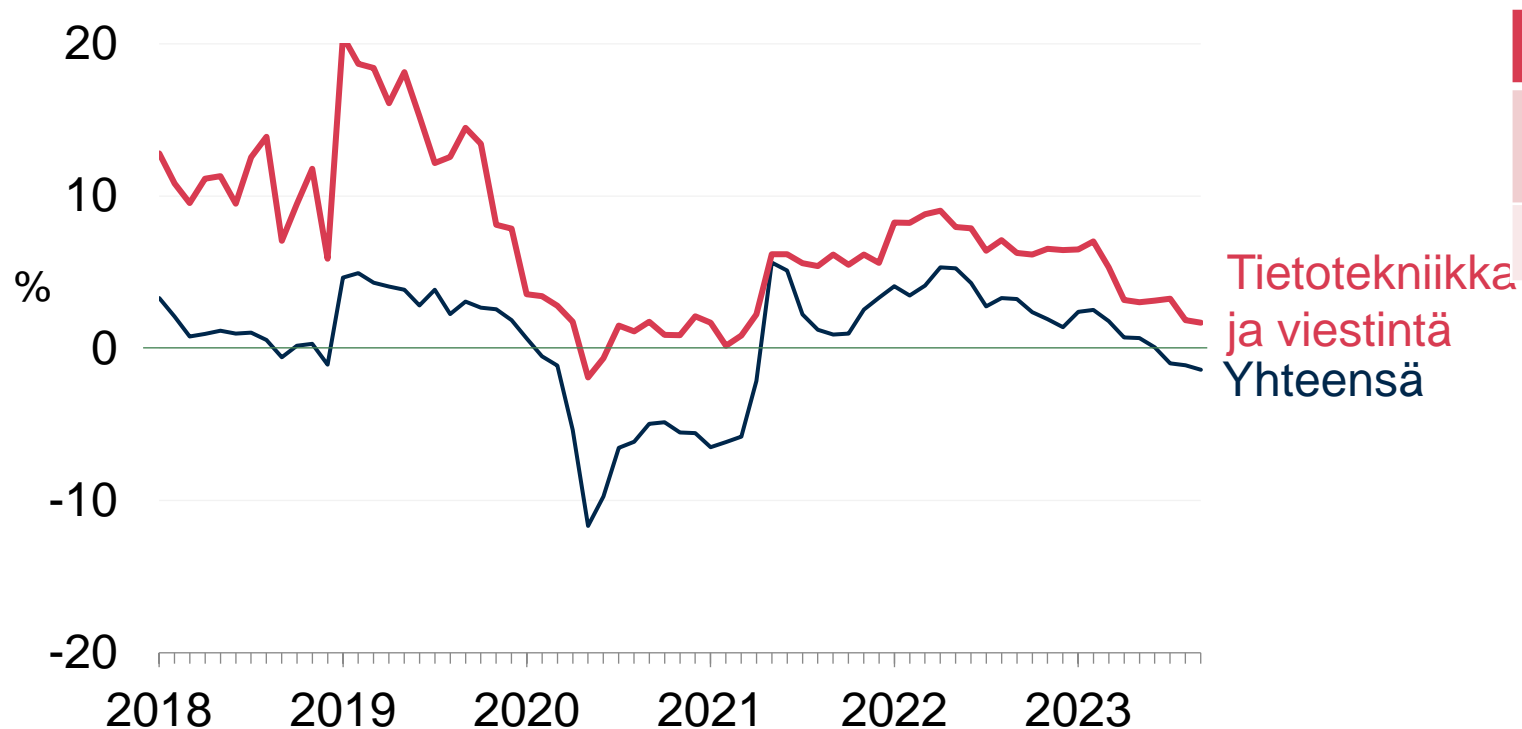
Työntekijämäärän muutos edellisvuodesta 2018-9/2023



	2022	2023/1-9	9/2023
Majoitus- ja ravitsemus	+15,4	+2,8	-4,2
Yhteensä	+3,5	+0,5	-1,4

Tietotekniikka ja viestintä: työntekijämäärä nousi lähes 2 prosenttia

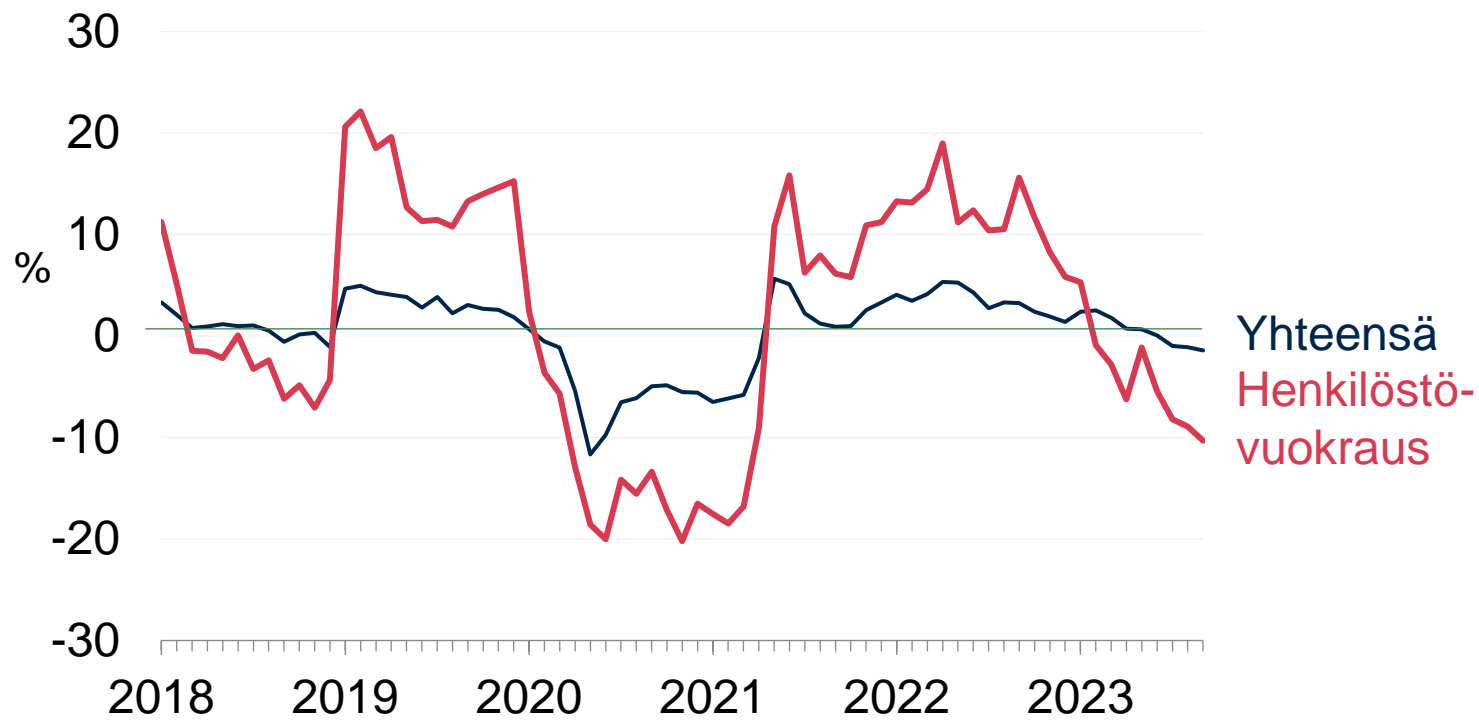
Työntekijämäärän muutos edellisvuodesta 2018-9/2023



	2022	2023/1-9	9/2023
Tietotekniikka ja viestintä	+7,4	+3,9	+1,7
Yhteensä	+3,5	+0,5	-1,4

Henkilöstövuokraus: työntekijämäärä laski 10 prosenttia

Työntekijämäärän muutos edellisvuodesta 2018-9/2023



	2022	2023/1-9	9/2023
Henkilöstövuokraus	+12,1	-4,3	-10,3
Yhteensä	+3,5	+0,5	-1,4

Lähde: Ilmarisen suhdanneindeksi 9/2023.



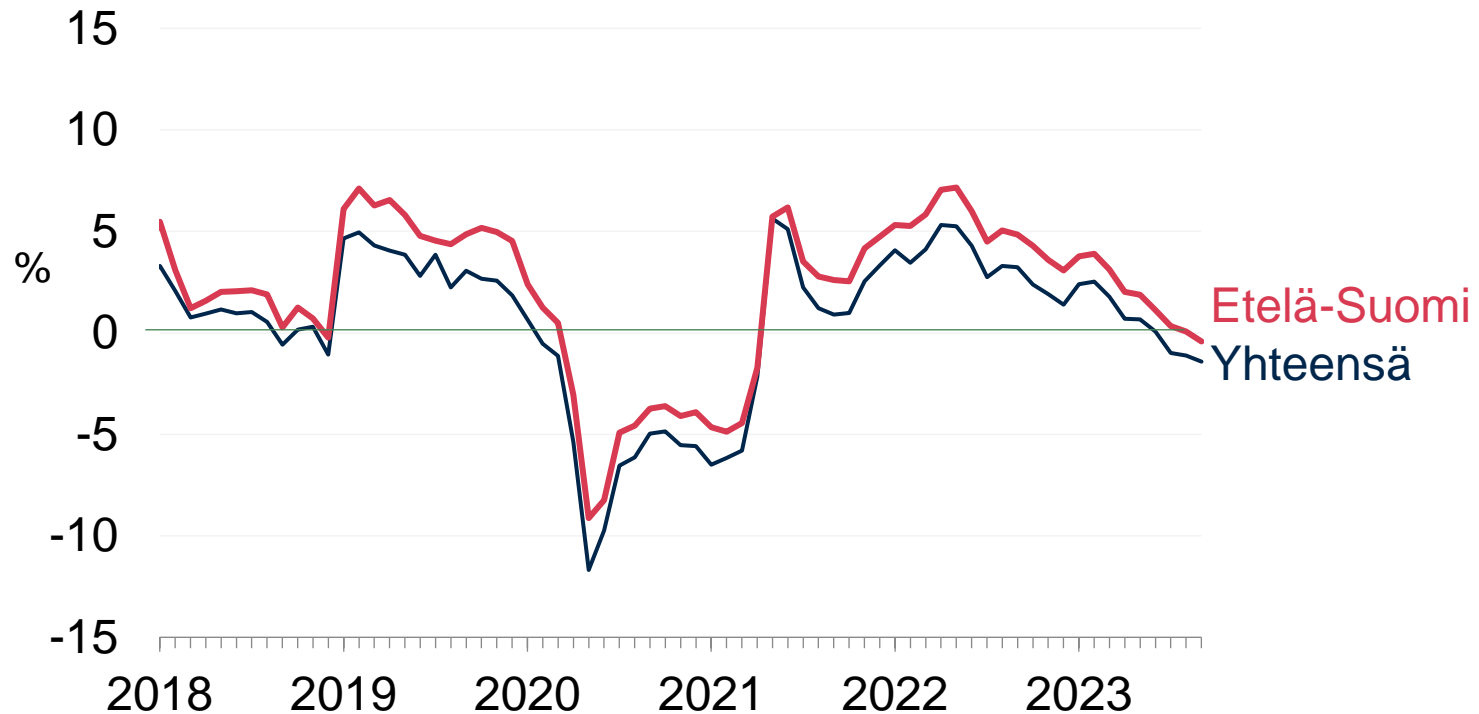
Alueelliset indeksit

Etelä-Suomi, Itä-Suomi, Länsi-
Suomi ja Pohjois-Suomi

ILMARINEN

Etelä-Suomi: työntekijämäärä laski hieman

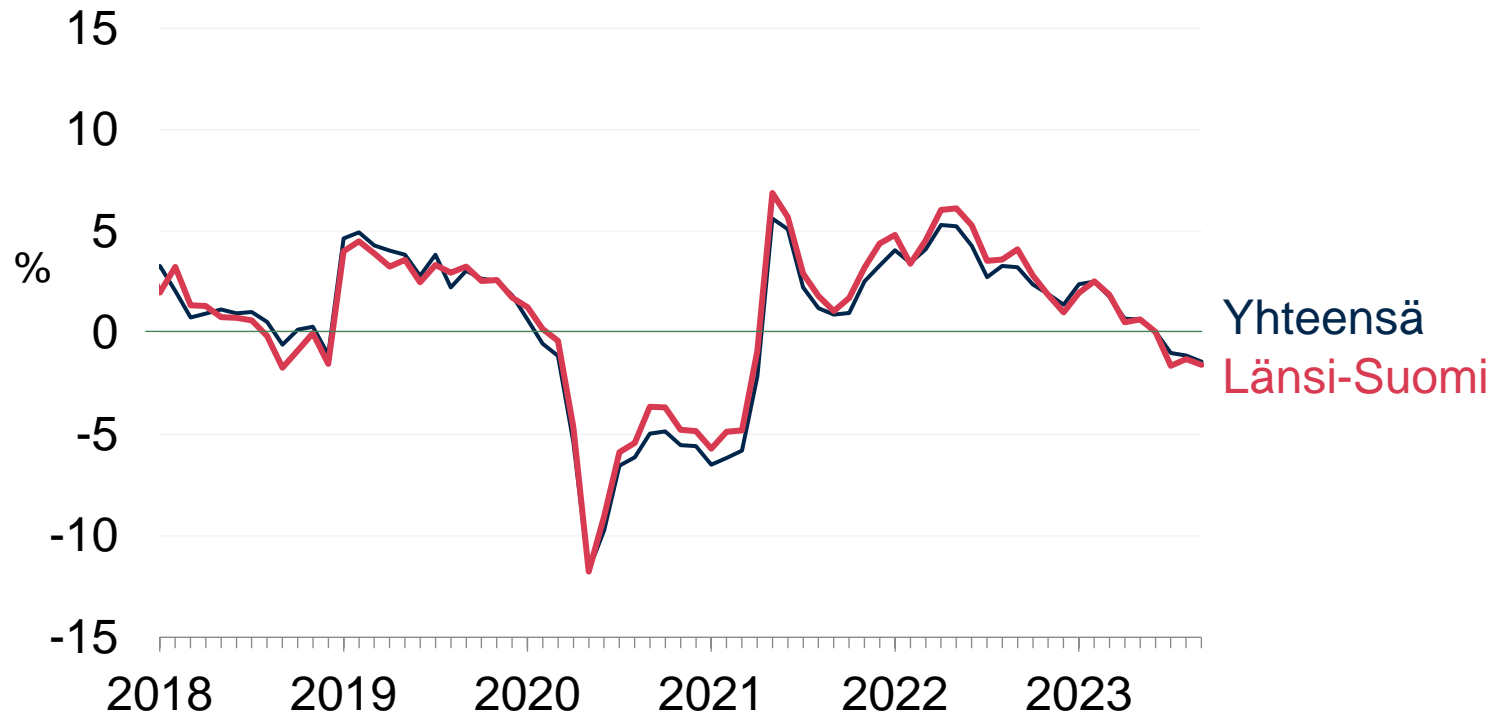
Työntekijämäärän muutos edellisvuodesta 2018-9/2023



	2022	2023/1-9	9/2023
Etelä-Suomi	+5,2	+1,8	-0,4
Yhteensä	+3,5	+0,5	-1,4

Länsi-Suomi: työntekijämäärä laski lähes 2 prosenttia

Työntekijämäärän muutos edellisvuodesta 2018-9/2023

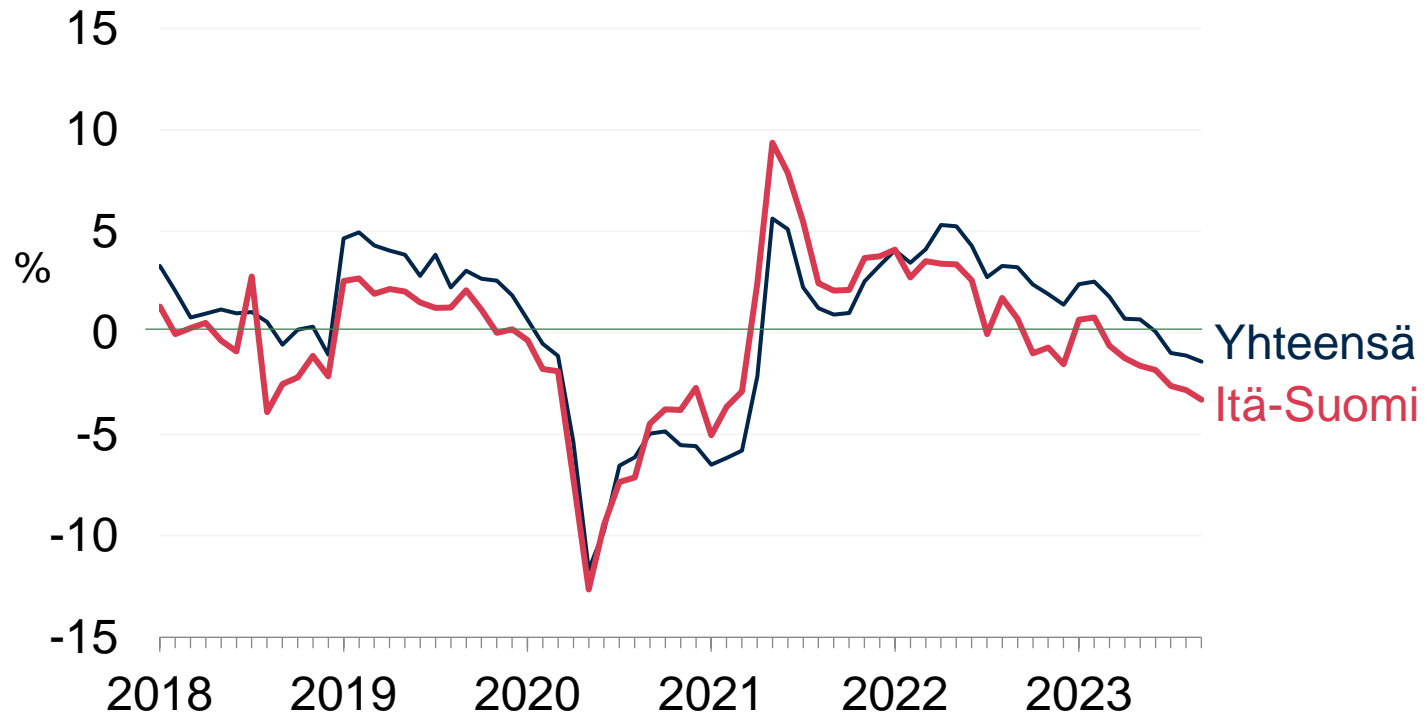


	2022	2023/1-9	9/2023
Länsi-Suomi	+3,9	+0,3	-1,6
Yhteensä	+3,5	+0,5	-1,4

Lähde: Ilmarisen suhdanneindeksi 9/2023.

Itä-Suomi: työntekijämäärä laski yli 3 prosenttia

Työntekijämäärän muutos edellisvuodesta 2018-9/2023

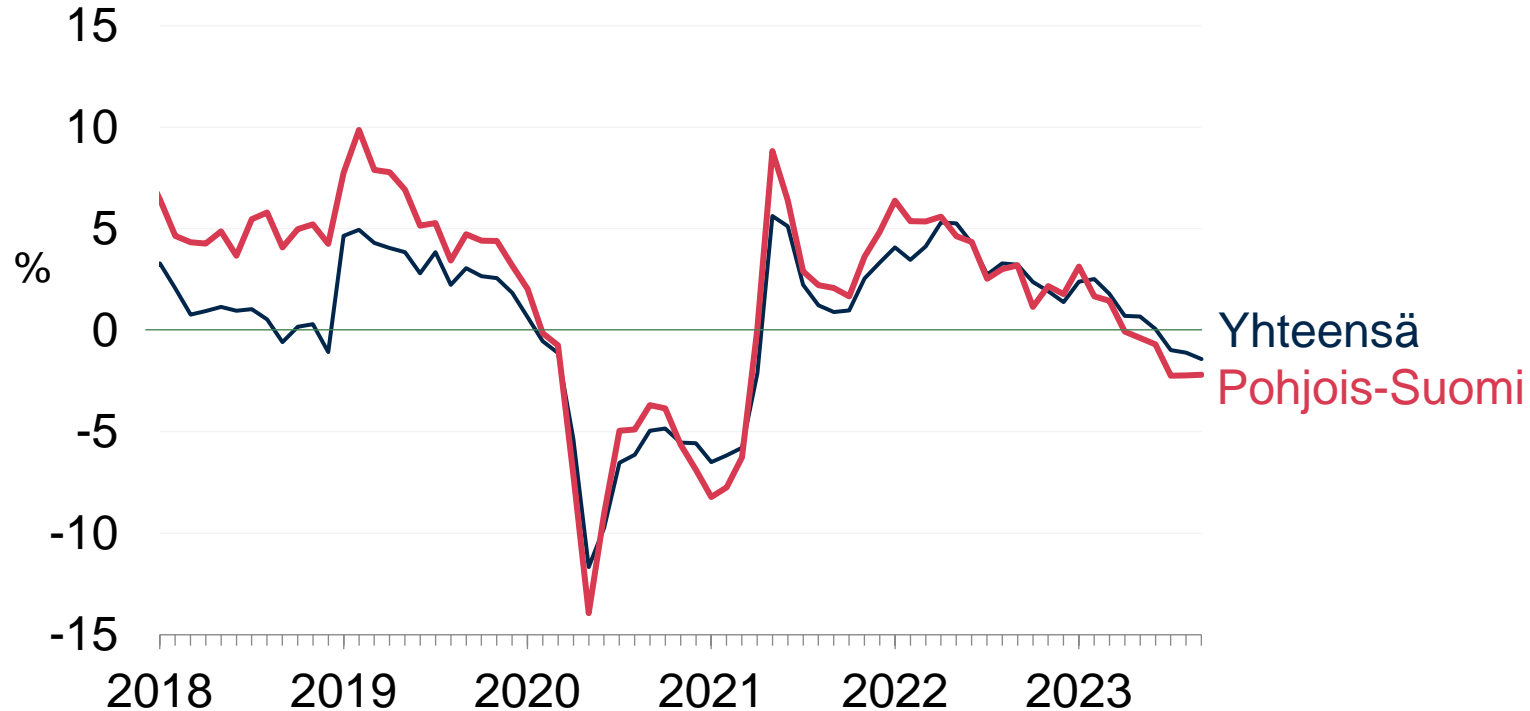


	2022	2023/1-9	9/2023
Itä-Suomi	+1,6	-1,4	-3,3
Yhteensä	+3,5	+0,5	-1,4

Lähde: Ilmarisen suhdanneindeksi 9/2023.

Pohjois-Suomi: työntekijämäärä laski 2 prosenttia

Työntekijämäärän muutos edellisvuodesta 2018-9/2023



	2022	2023/1-9	9/2023
Pohjois-Suomi	+3,8	-0,2	-2,2
Yhteensä	+3,5	+0,5	-1,4

www.ilmarinen.fi/suhdanneindeksi

ILMARINEN