




Pensionen är din trygghet

Ilmarinens år
2023

ILMARINEN

Placeringsavkastningen uppgick till 5,8 procent, dvs. till 3,3 miljarder euro. Premieinkomsten ökade och kostnads-effektiviteten förbättrades ytterligare.

- Avkastningen på Ilmarinens placeringsportfölj var 5,8 procent (-6,6), dvs. 3,3 miljarder euro trots nedskrivningar på fastighetsplaceringar med 1,1 miljarder euro. Placeringarnas marknadsvärde steg till 58,9 (56,3) miljarder euro och den långfristiga medelavkastningen räknat från 1997 var 5,7 procent, vilket motsvarar en realavkastning på 3,8 procent.
- Totalresultatet steg till 0,6 (-4,6) miljarder euro.
- Premieinkomsten ökade med 4 procent till 6,8 (6,6) miljarder euro. Pensioner utbetalades för 7,2 (6,6) miljarder euro.
- Kundanskaffningen inbringade 225 (290) miljoner euro netto och kundlojaliteten var löpande under de föregående 12 månaderna 96,5 (96,7) procent.
- Omkostnaderna minskade trots inflationen med 5 procent till 94 (99) miljoner euro och utgjorde 0,34 (0,37) procent av de försäkrades ArPL-lönesumma och FöPL-arbetsinkomst. Tack vare den förbättrade effektiviteten sjunker Ilmarinens omkostnadsavgift med 20 % vid ingången av 2024.
- Solvenskapitalet ökade till 12,2 (11,8) miljarder euro och solvensnivån var 125,4 (125,8) procent.



Nyckeltal 2023

Premieinkomst

6,82 (6,56)
md euro



Omkostnader

94 (99)
mn euro



Placeringsintäkter

5,8 (-6,6)
%



Solvensnivå

125,4 (125,8)
%



7,17 (6,61)
md euro

Utbetalda pensioner

0,34 (0,37)
%

Omkostnader i % av lönesumman*)

58,9 (56,3)
md euro

Placeringstillgångar

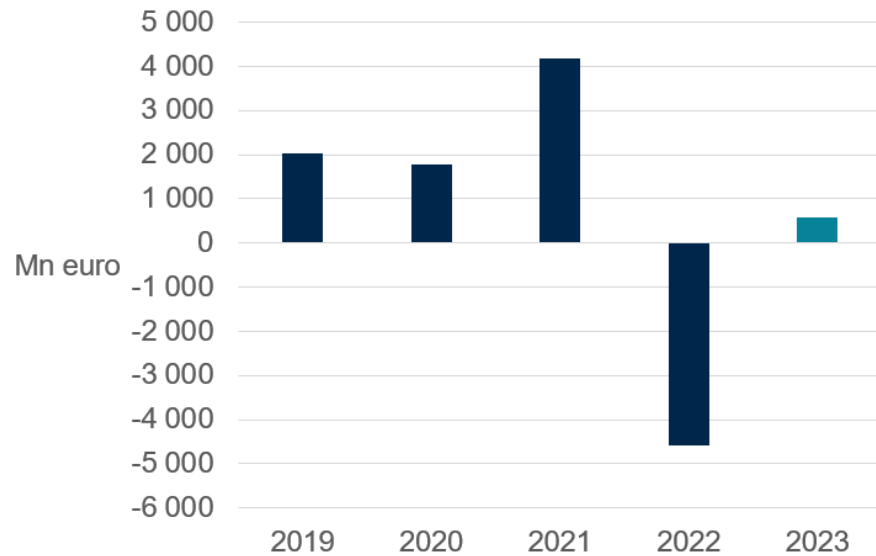
12,2 (11,8)
md euro

Solvenskapital

*) Lönesumman är det sammanlagda beloppet av ArPL-lönesumman och FöPL-arbetsinkomsten


Ilmarinens totalresultat var +0,6 miljarder euro

Totalresultat, miljoner euro



Resultatanalys, miljoner euro

Miljoner euro	2023	2022	2021	2020	2019
Försäkringsrörelsens resultat	38	132	44	-3	-50
Resultat av placeringsverksamheten till verkligt värde	527	-4 801	4 104	1 726	2 063
+ Nettointäkter av placeringsverksamheten till verkligt värde	3 272	-4 009	8 086	3 529	5 375
- Avkastningskrav på ansvarsskulden	-2 744	-792	-3 982	-1 803	-3 313
Resultat av omkostnadsrörelsen	11	58	42	43	55
Övrigt resultat	3	18	-11	3	-27
Totalresultat	579	-4 592	4 179	1 769	2 039




Omvärlden

ILMARINEN

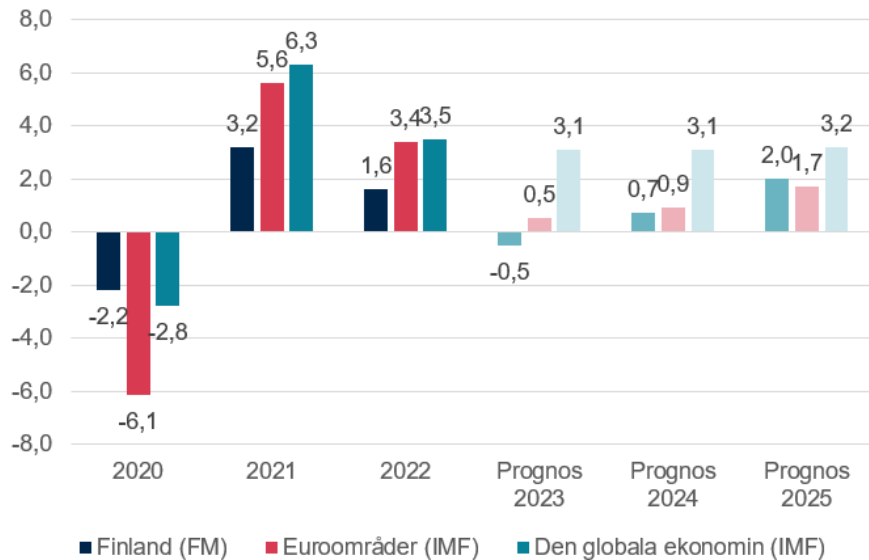
Den ekonomiska omvärlden och placeringsmarknaden

- Den globala ekonomiska tillväxten avmattades till ca 3 procent under 2023 som en följd av en fortsatt högre underliggande inflation än önskat och stramare finansiella förhållanden. Den ekonomiska tillväxten uppvisade särskilt lands-specifika skillnader. I Förenta staterna har den ekonomiska tillväxten och arbets-marknaden varit starkare än väntat under början av året, medan tillväxten i Europa har varit svagare.
- Inflationen har mattats av. Förändringen i konsumentpriserna på årsnivå var i december 2,9 procent inom euroområdet och 3,4 procent i Förenta staterna.
- I Finland tillväxte ekonomin något i början av året, men mot slutet av året gick ekonomin åter in i recession. Sysselsättningen bedöms ha försvagats något. Särskilt inom fastighetssektorn finns utmaningar.
- Kapitalmarknadens utveckling varierade geografiskt. I Förenta staterna var avkastningen på aktiemarknaden (S&P 500-indexet) cirka 26 procent och årsavkastningen på det europeiska EURO STOXX 600-indexet 17 procent. Finlands aktiemarknad (OMXH Helsinki Cap) sjönk med en procent.
- Räntorna steg under början av året, men de långa räntorna vände neråt i slutet av året och indikerade en lättare penningpolitik i takt med att inflationen mattade av. Kreditriskmarginalerna minskade både för lån med låg och en hög kreditrisk.
- Den amerikanska dollarn försvagades under året med ca tre procent i förhållande till euron till nivån 1,11, vilket försvagade avkastningen i euro på icke valuta-skyddade placeringar i dollar.

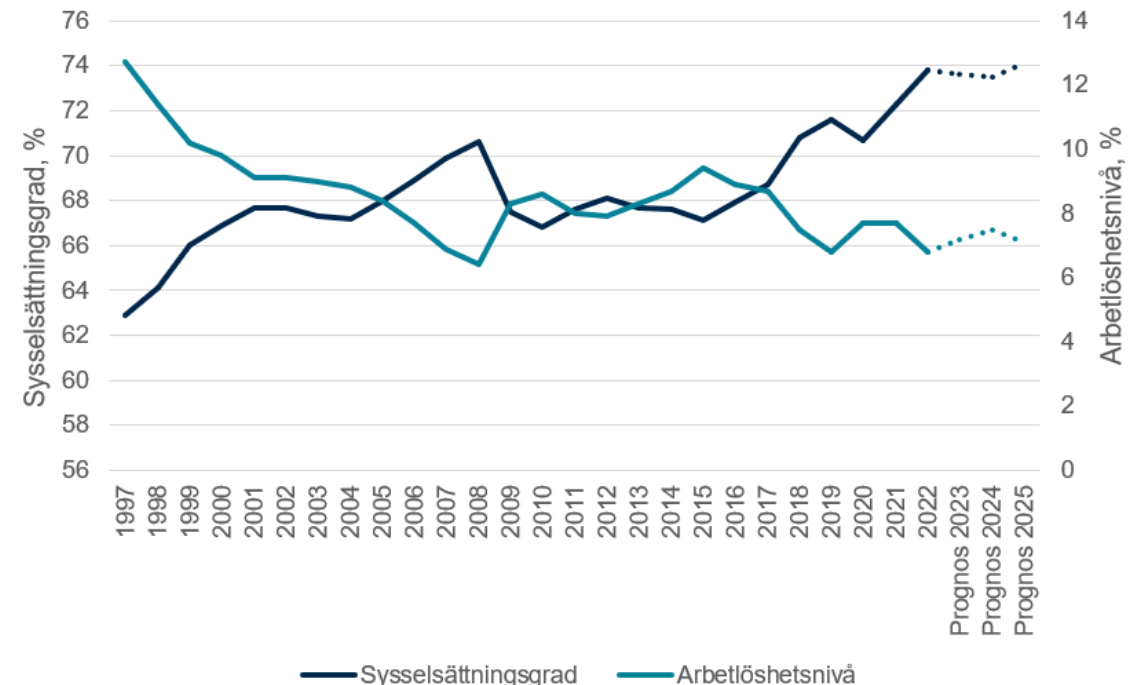


Världsekonomins tillväxt avmattades till 3,1 procent år 2023. Finlands ekonomi gick in i recession och sysselsättningsgraden sjönk till 73,6 procent.

Utvecklingen av BNP, %



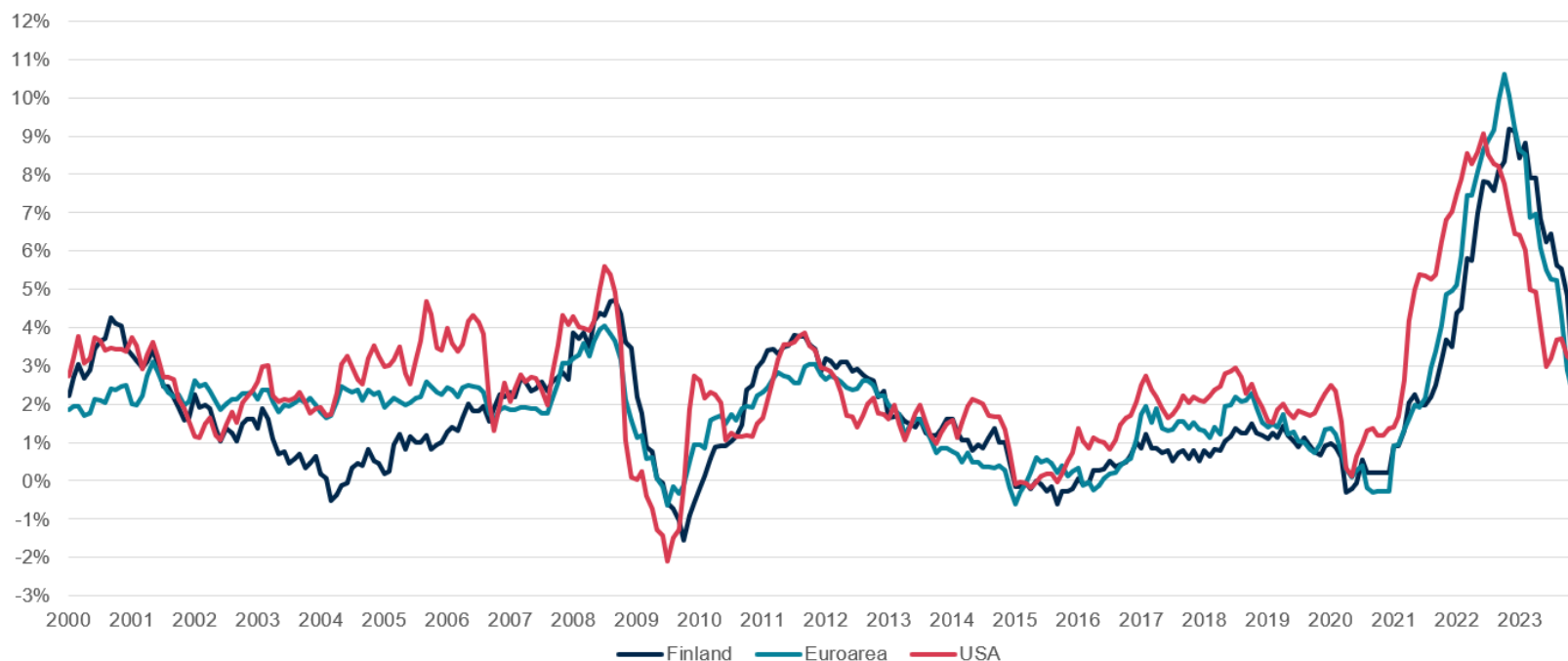
Utvecklingen av Finlands sysselsättningsgrad och arbetslöshetsnivå, %



Källor: FM 12/2023, IMF 1/2024

Inflationsavmattningen stöddes under året av energiprisernas underliggande effekter och den långsammare varuinflationen

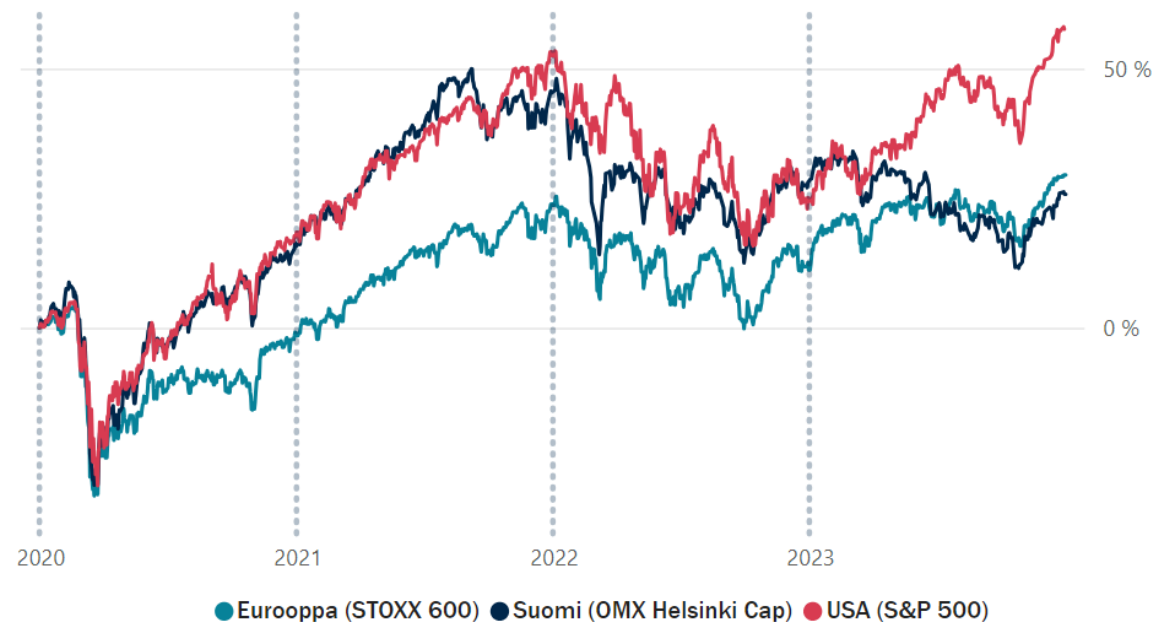
Årsförändring i konsumentpriserna



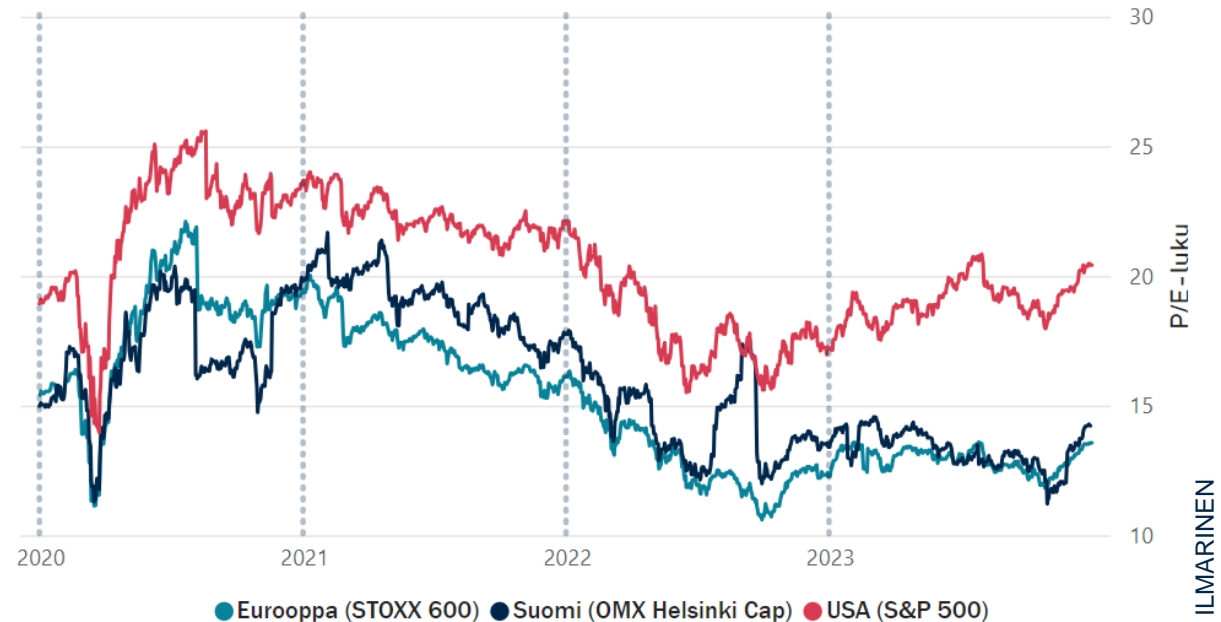
- I Förenta staterna var inflationen i december 3,4 %, i euroområdet 2,9 % och i Finland 3,6 %.
- Mot slutet av året uppvisade inflationstrycket emellertid klara tecken på avmattning. Inflationsavmattningen stöddes under året av energiprisernas underliggande effekter och den långsammare varuinflationen.

Utvecklingen på den noterade aktiemarknaden var i huvudsak positiv, men skillnaderna mellan olika geografiska områden var betydande.

Avkastningsutvecklingen på aktiemarknaden

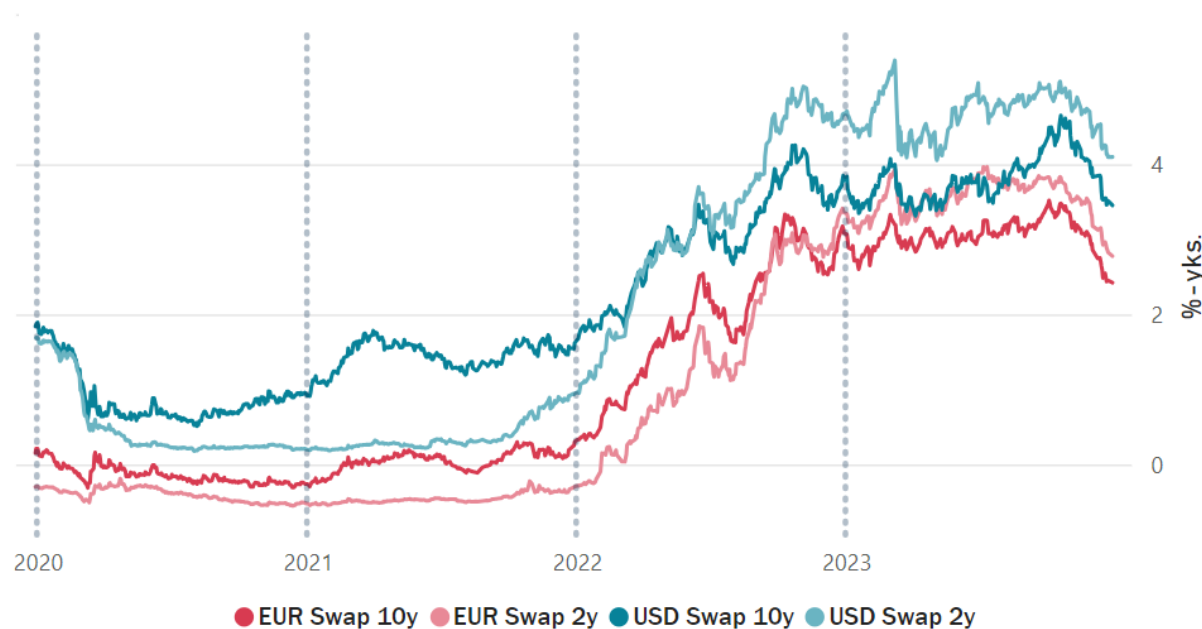


Aktiernas värderingsnivå (P/E)

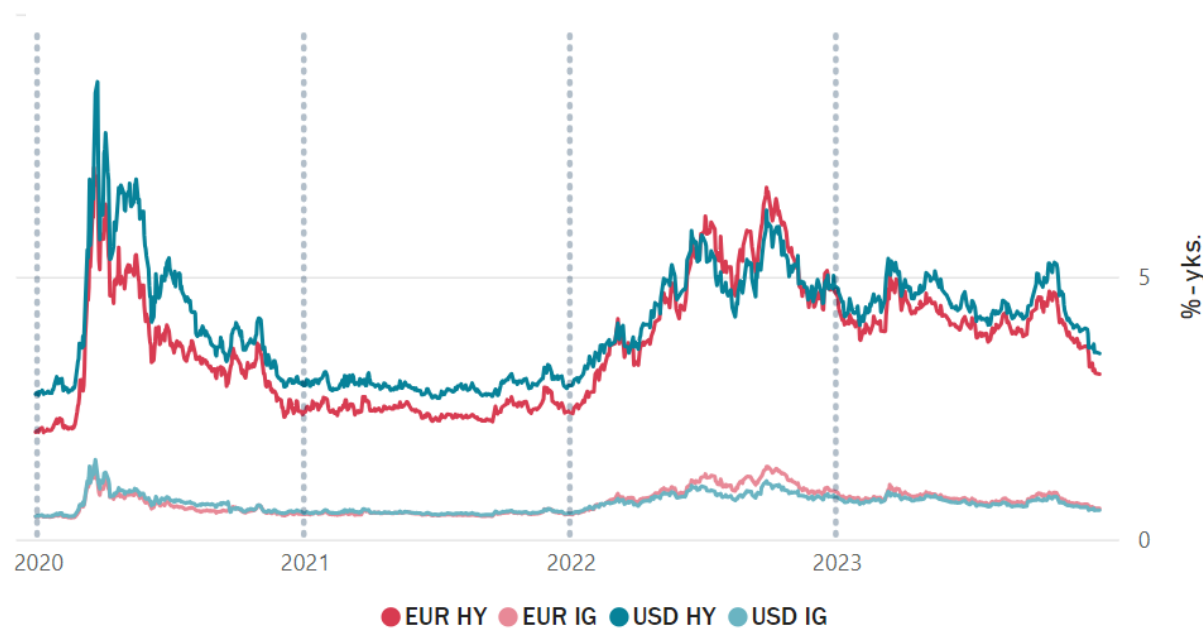


Räntemarknadens avkastningskurvor blev flackare på grund av stigande styrräntor och lägre inflationsförväntningar. Kreditriskmarginalerna blev mindre.

Ränteutvecklingen



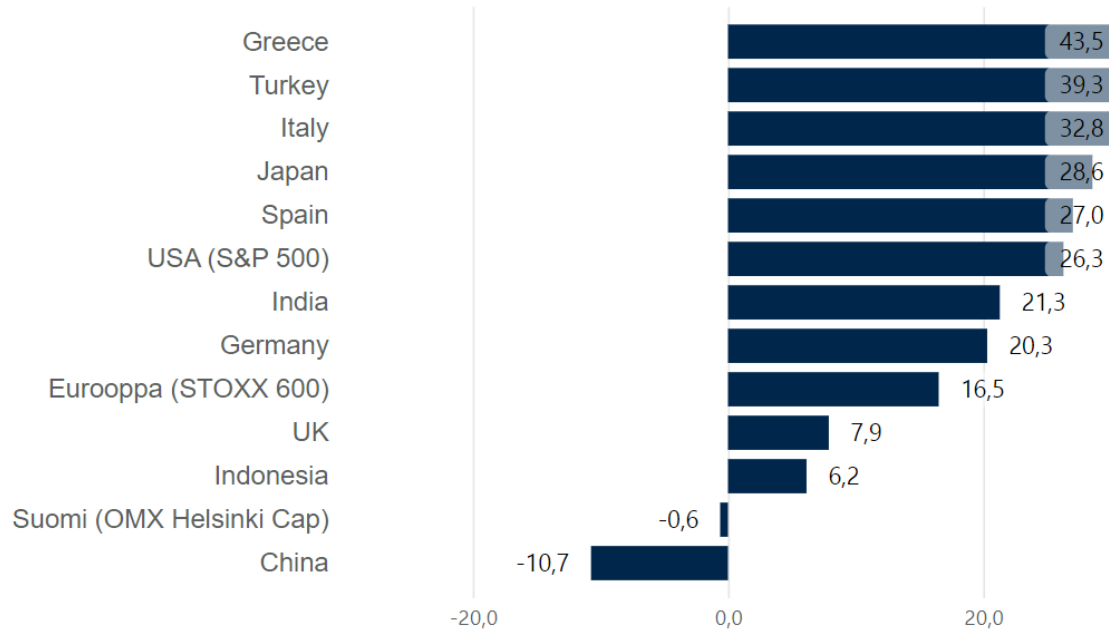
Utvecklingen av kreditrisktilläggen



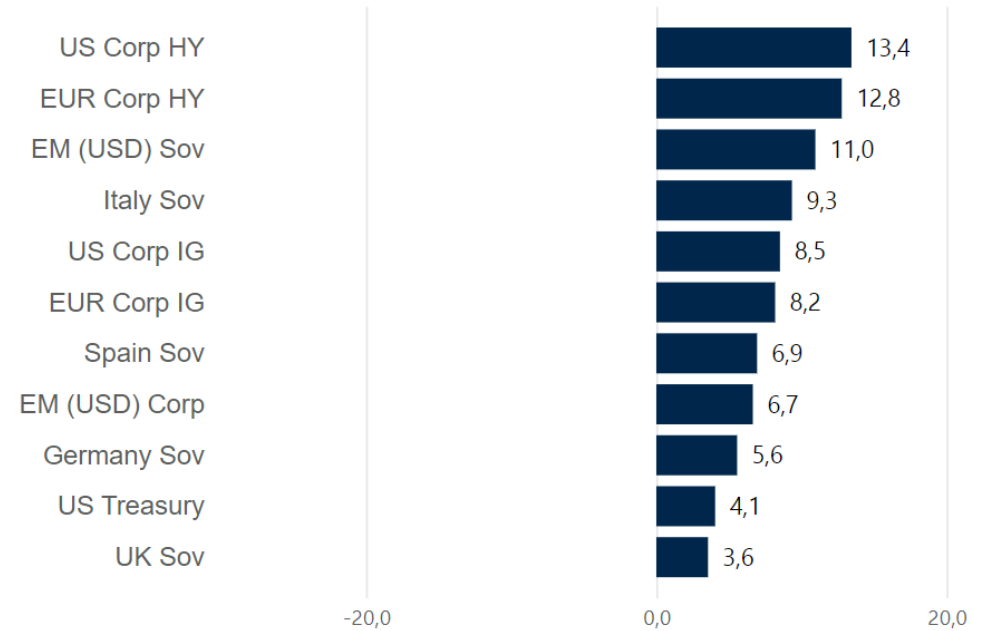
Räntenivån steg på grund av den ökade inflationen. Kreditriskmarginalerna blev större med anledningen av den ökade osäkerheten på marknaden.

Marknadsutveckling (31.12.2023)

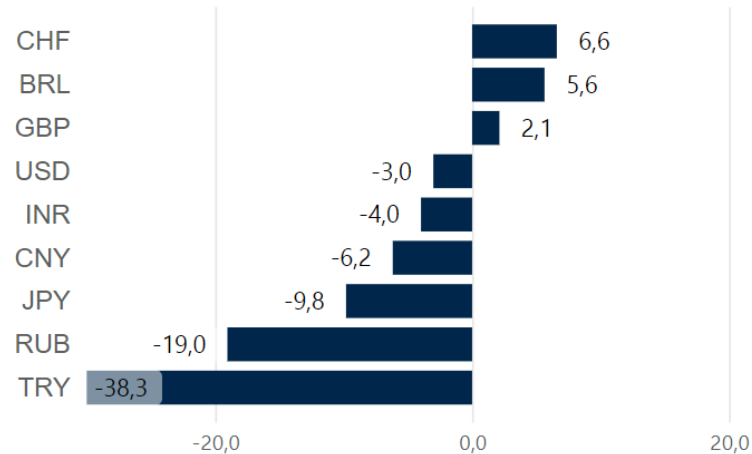
Aktiemarknaden YTD %



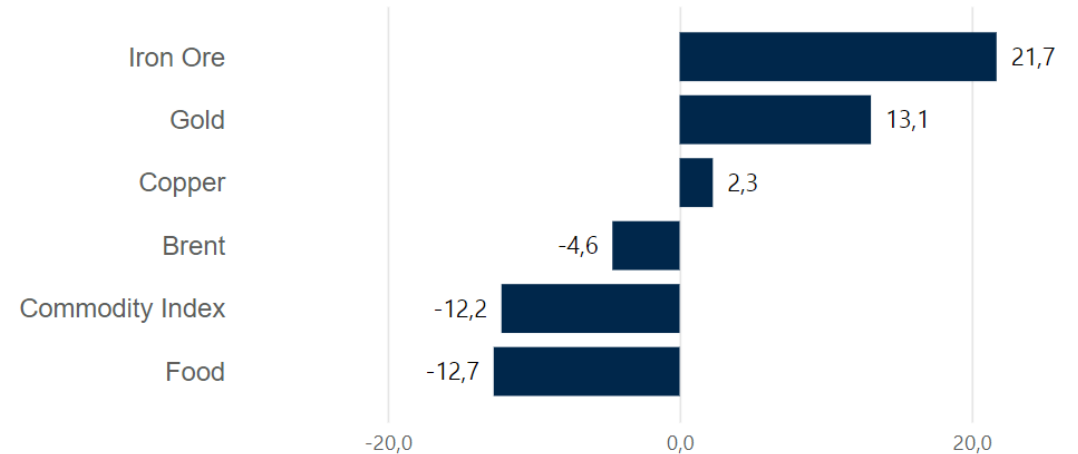
Räntemarknaden YTD %



Valutaförändring mot euron YTD %



Tillgångar YTD %



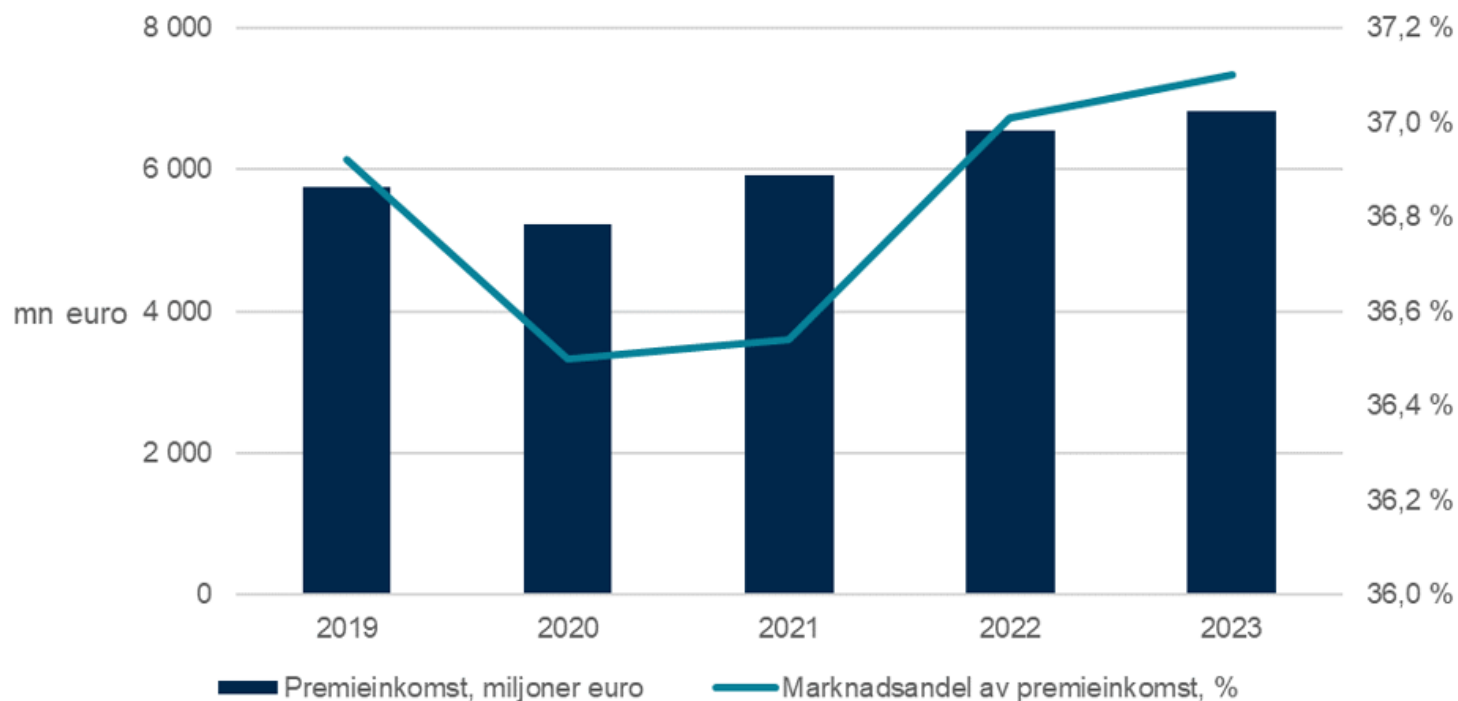


Pensionsskydd för dig

Försäkringar och pensioner

ILMARINEN

Premieinkomsten ökade med 4 % till 6,8 miljarder euro



Marknadsandelen 2023 är en prognos

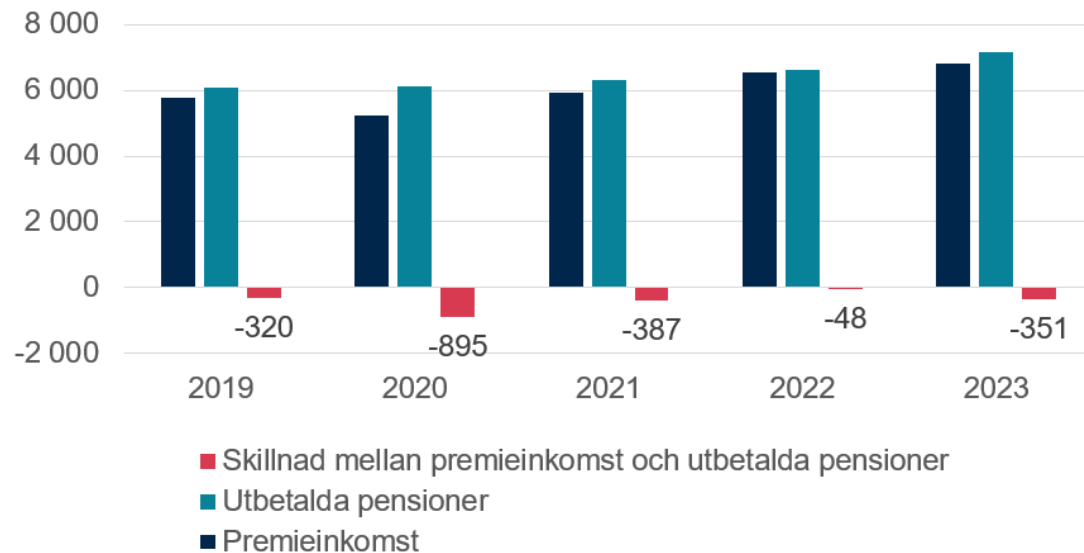


Premieinkomsten ökade tack vare ökningen av ArPL-lönesumman med 4,5 % och ökningen av FöPL-arbetsinkomsten med 2,1 %.

Avgiftsnivån sjönk bl.a. på grund av den sänkta omkostnadsdelen.

Premieinkomsten för hela året steg till 6,8 miljarder euro. Pensioner utbetalades för 7,2 miljarder euro, dvs. 351 miljoner euro mer än vad som inflöt i premieinkomst.

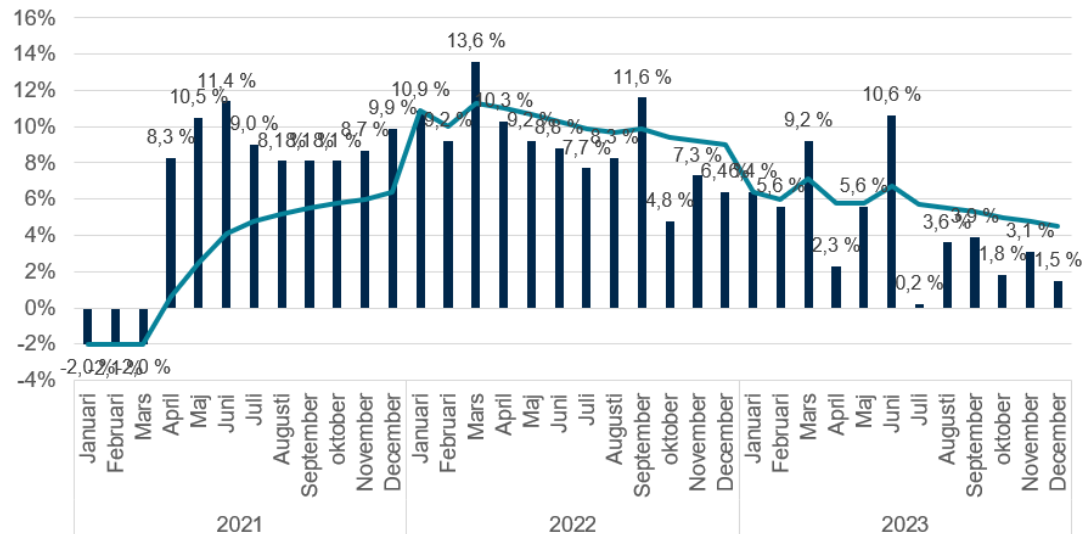
Premieinkomst och pensionsutgift 2023



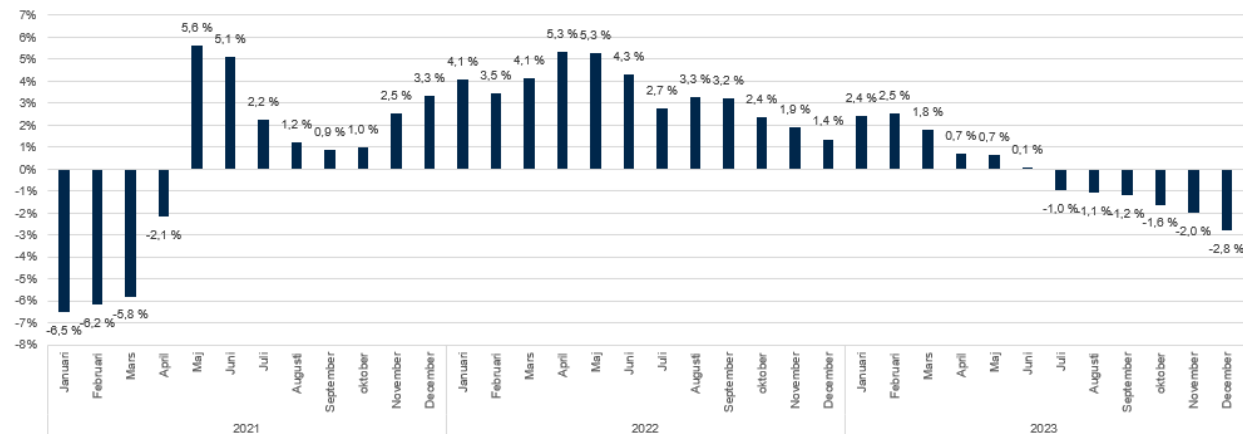
Miljoner euro	2023	2022	2021	2020	2019
Premieinkomst ArPL	6 418	6 164	5 534	4 833	5 364
Premieinkomst FöPL	404	394	388	388	394
Premieinkomst sammanlagt	6 822	6 558	5 922	5 220	5 758
Utbetalda pensioner, ArPL	6 744	6 189	5 902	5 701	5 673
Utbetalda pensioner, FöPL	429	417	407	415	405
Pensionsutgift sammanlagt	7 173	6 606	6 309	6 116	6 078

Kundernas ArPL-lönesummor steg med 4,5 %. Antalet arbetstagare minskade mot slutet av året och förändringen under hela året var -0,1 %.

Förändring i lönesumman hos Ilmariens kunder jämfört med året innan

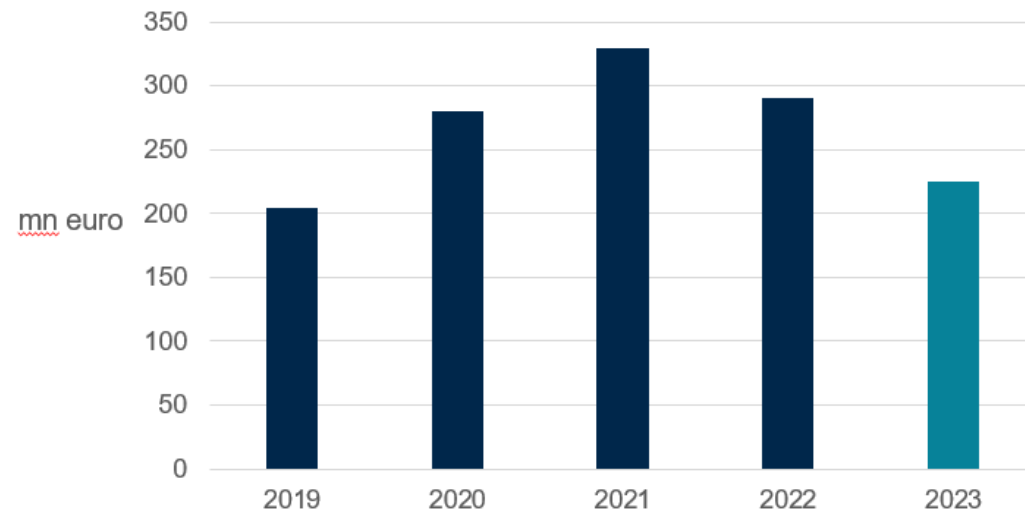


Förändring i antalet arbetstagare i Ilmarinens konjunkturindex



Kundanskaffningen inbringade 225 miljoner euro netto och andelen varaktiga kundrelationer var 96,5 procent.

Kundanskaffning netto 2019–2023, miljoner euro

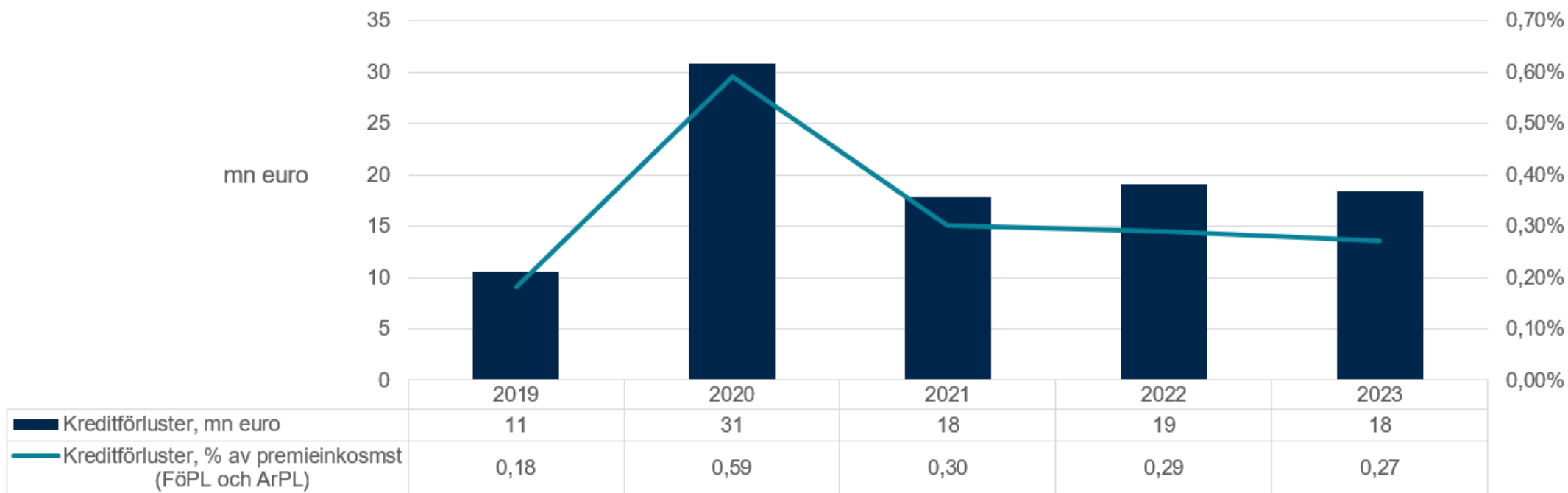


Kundanskaffning netto, miljoner euro

Miljoner euro	2023	2022	Förändring
Kundanskaffning netto	225	290	-65
Nyför säljning av försäkringar	155	251	-96
Nettoöverflyttningar av försäkringar och andra förluster	70	40	30
Andelen varaktiga kundrelationer, % av premieinkomsten	96,5 %	96,7 %	-0,2 %-enhet

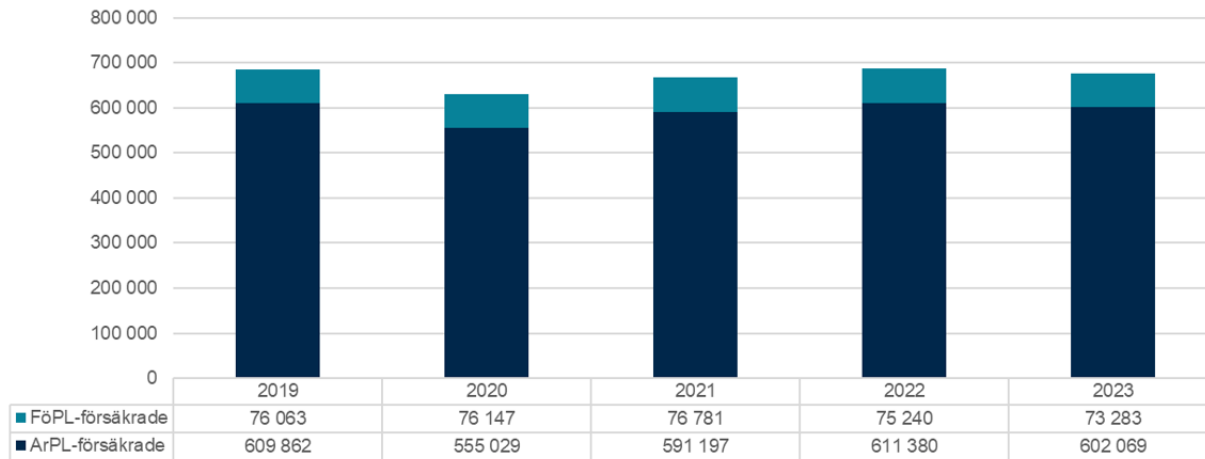
Kreditförlusterna var 18 miljoner euro, dvs. 0,27 procent av premieinkomsten

Kreditförluster av avgiftsfordringar och i % av premieinkomsten

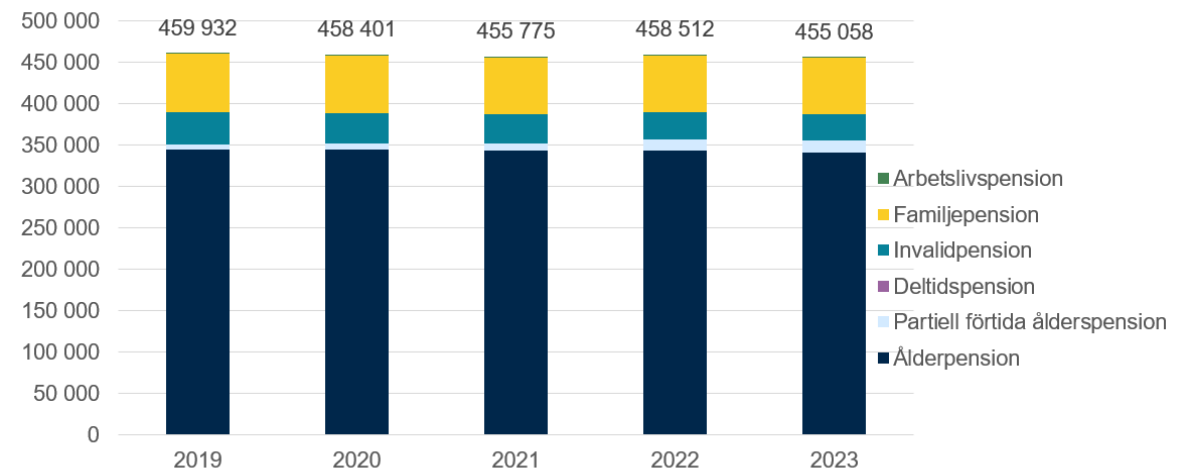


Antalet försäkrade var 675 000. Antalet pensionstagare var 455 000.

Antal försäkrade

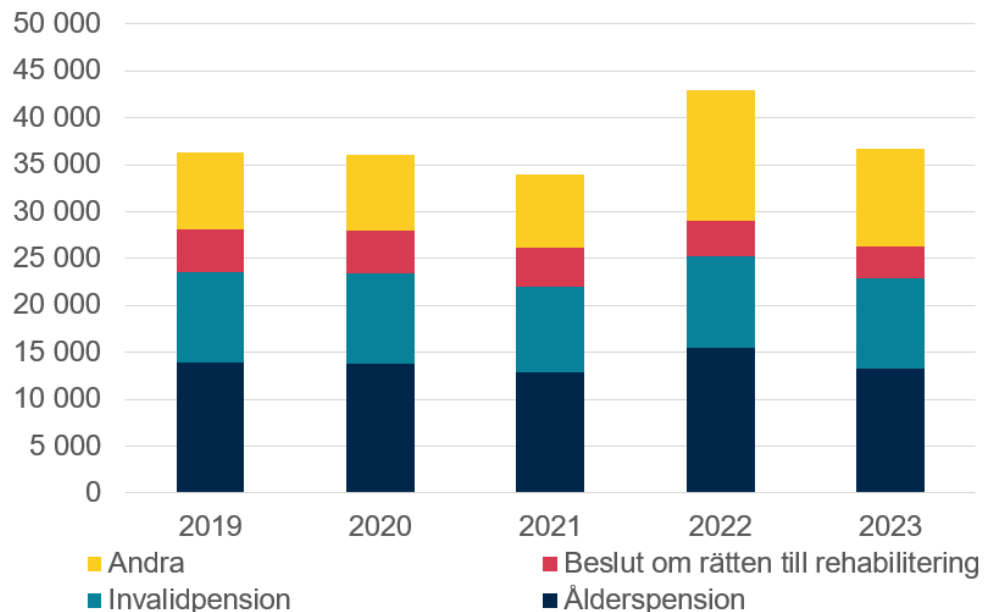


Antal pensionstagare

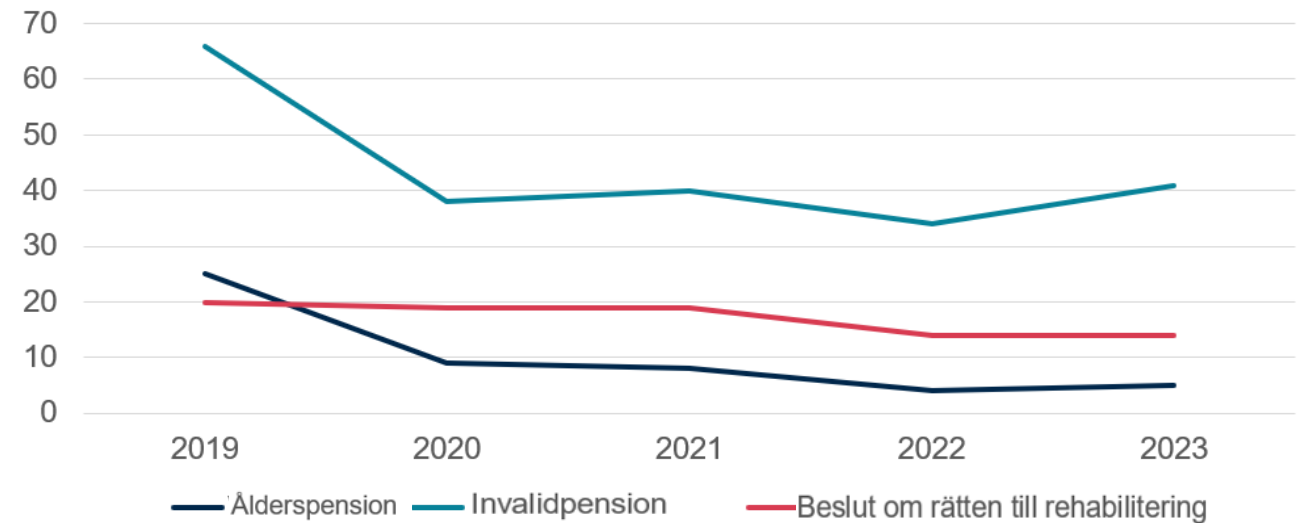


Det utfärdades 9 500 färre pensionsbeslut än året innan. Över 73 % av ansökningarna om ålders-pension kom på elektronisk väg via tjänsten MinPension.

Antal pensionsbeslut, st.



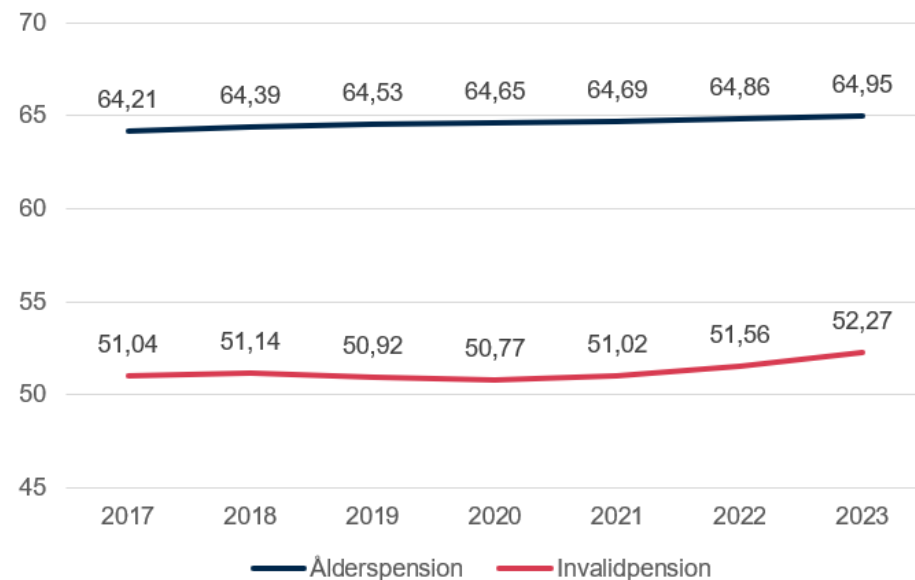
Ansökningarnas genomsnittliga handläggningstid i dagar



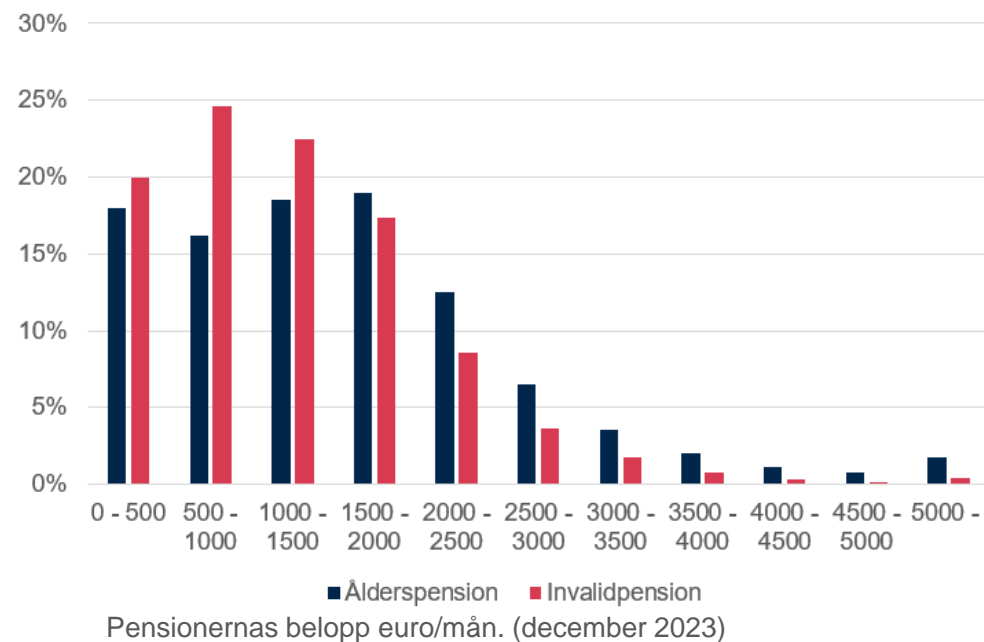
Medelåldern för övergång till ålderspension och invalidpension steg

72 procent av de utbetalda ålderspensionerna var mindre än 2 000 euro/mån. Den genomsnittliga ålderspensionen var 1 577 euro per/månad.

Medelålder för övergång till ålders- och invalidpension



Fördelningen av de utbetalda ålders- och invalidpensionernas storleksklasser



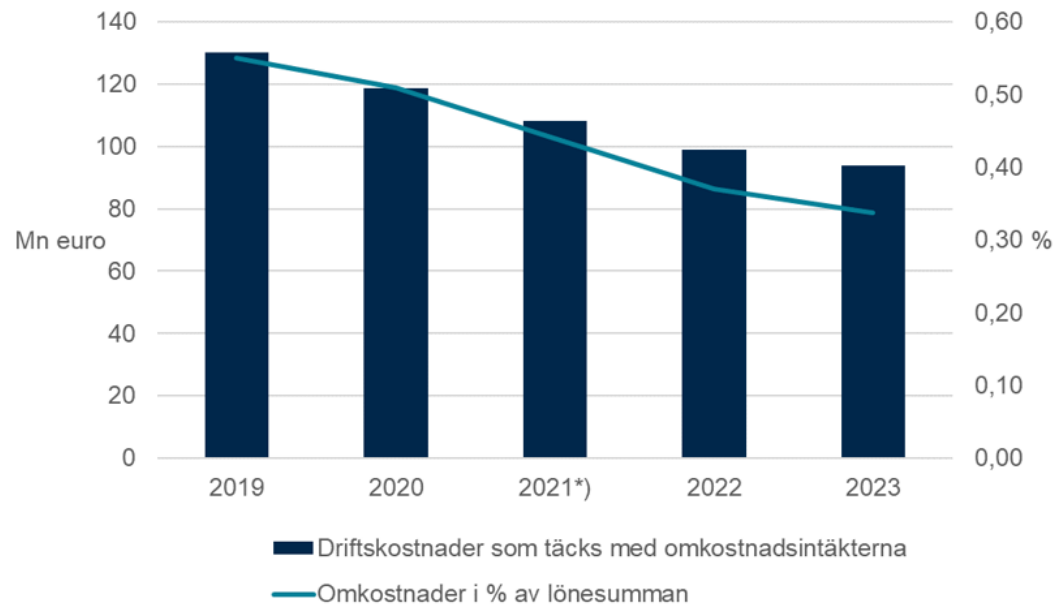


**Kunderna gynnas
av Ilmarinens
effektivitet och
solvens**

ILMARINEN

Omkostnaderna sjönk med 5 procent till 94 miljoner euro och var 0,34 procent av lönesumman

Totala driftskostnader, omkostnader och omkostnader i förhållande till lönesumman 2019–2023 *) **)



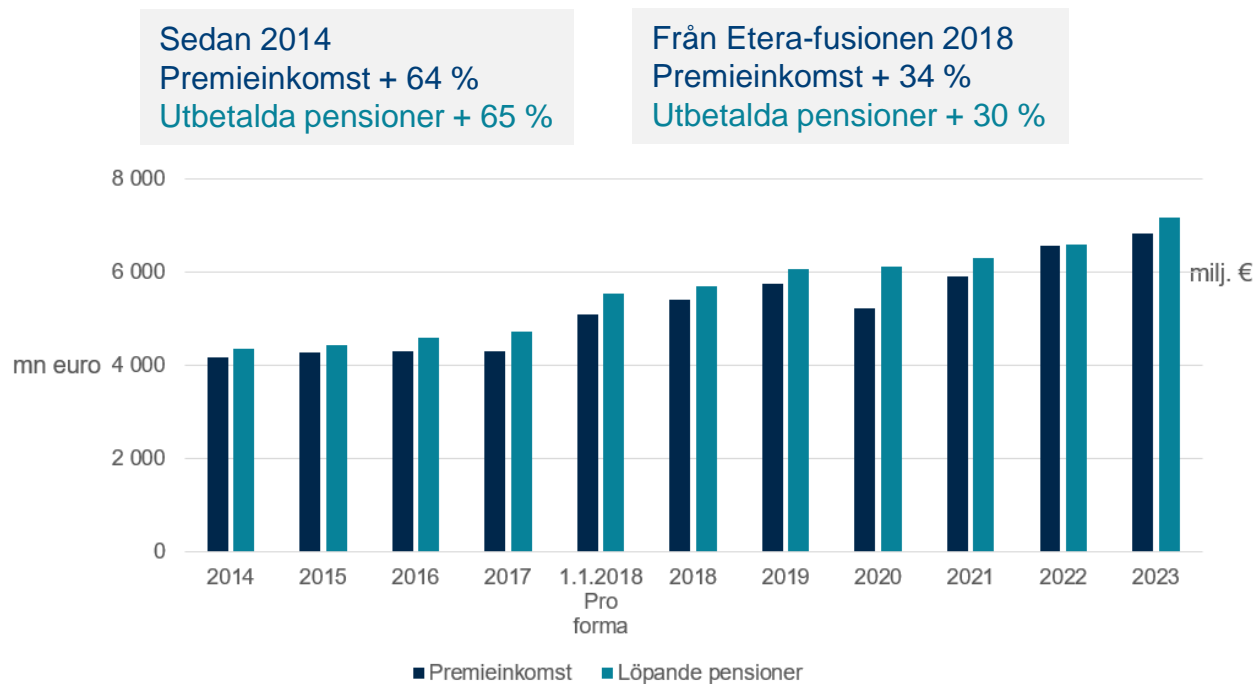
	2023	2022	2021	2020	2019
Totala driftskostnader, mn euro	146	151	157	158	175
Driftskostnader som täcks med omkostnadsinkomster, miljoner euro	94	99	108	119	130
Omkostnader i % av lönesumman **)	0,34	0,37	0,44	0,51	0,55
Omkostnader per pensionsstagare och försäkrade, euro	83	87	96	109	114

*) Driftskostnader och omkostnader presenteras ovan utan nedskrivning av engångsnatur av immateriella tillgångar på 18,2 miljoner euro som gjordes i bokslutet 2021

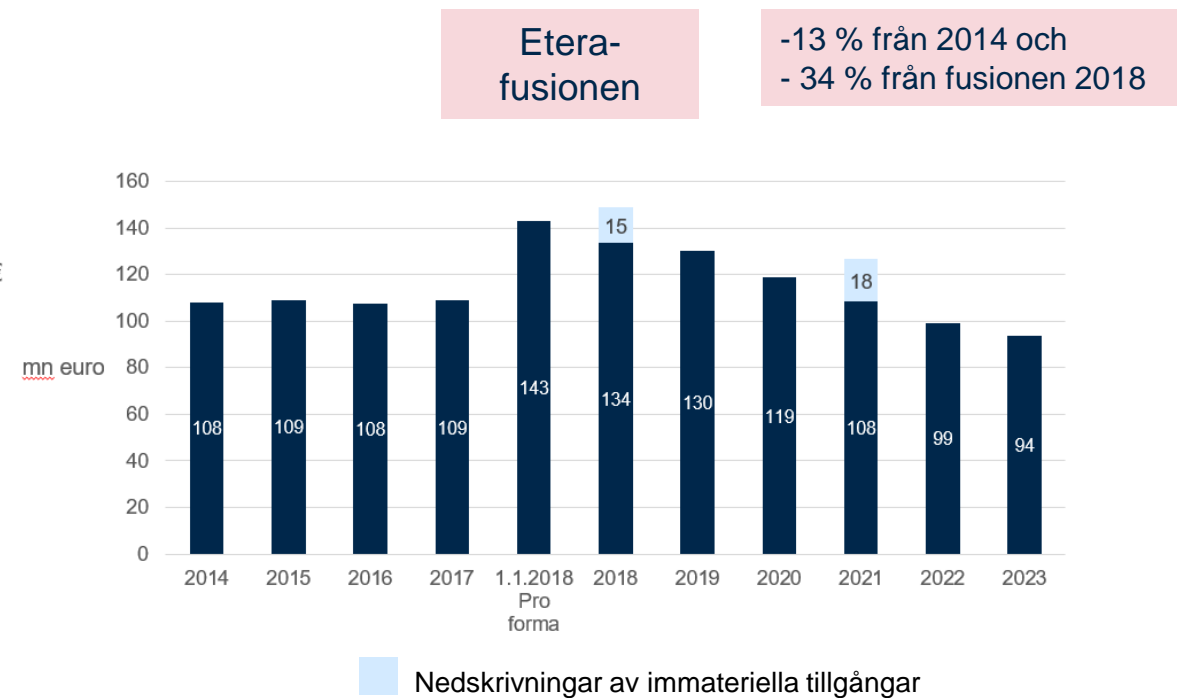
**) Lönesumman är det sammanlagda beloppet av ArPL-lönesumman och FöPL-arbetsinkomsten

Ilmarinens kostnadseffektivitet har förbättrats avsevärt sedan ingången av 2018 då omkostnaderna sjönk med 34 % och premieinkomsten ökade med 34 %

Premieinkomst och utbetalda pensioner, mn euro



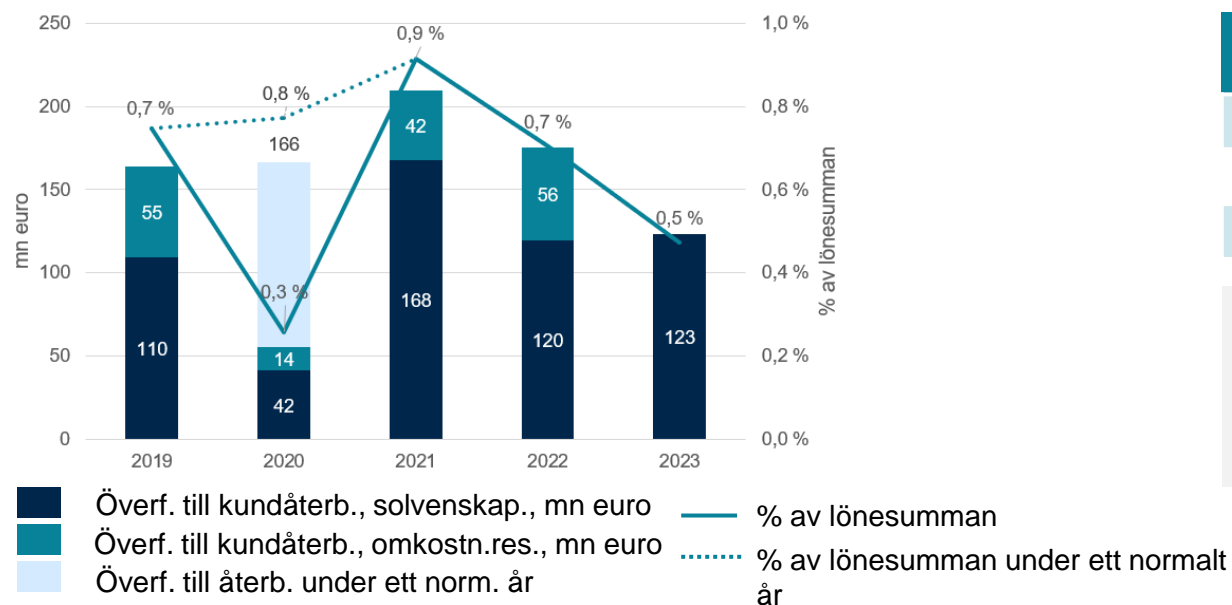
Driftskostnader som täckts med omkostningsinkomst, mn euro



I kundåterbäringar betalas en procent av solvenskapitalet, dvs. 123 miljoner euro

Kunderna gynnas av Ilmarinens kostnadseffektivitet i form av lägre försäkringsavgifter. Tidigare betalades omkostnadsresultatet i form av kundåterbäringar i efterskott.


Kundåterbäringar, miljoner euro och i förhållande till lönesumman



Miljoner euro	2023	2022	2021	2020	2019
Överföring till kundåterbäringar	123	175	209	55	164
Kundåterbäringar av solvenskapitalet	123	120	168	42	110
Kundåterbäringar av omkostnadsresultatet		56	42	14	55

År 2023 var resultatet av omkostnadsrörelsen 11 mn euro, vilket beaktas i form av lägre försäkringsavgifter under kommande år. I fortsättningen grundar sig kundåterbäringarna på solvenskapitalet.

2019–2022: För kundåterbäringar överförs normalt 1 % av solvenskapitalet och resultatet av omkostnadsrörelsen i sin helhet med avdrag för det beräknade omkostnadsöverskottet från FöPL-försäkringsverksamheten. År 2020 betalade arbetspensionsbolagen ingen kundåterbäring till kundföretagen under den tid arbetsgivarens avgift var nedsatt. Kundåterbäringen som inflöt för 2020 var således endast en tredjedel av den kundåterbäring som inflyter under ett normalt år. Under ett normalt år skulle kundåterbäringen med resultat- och solvensutveckling 2020 ha varit 166 miljoner euro.



Ett bättre arbetsliv

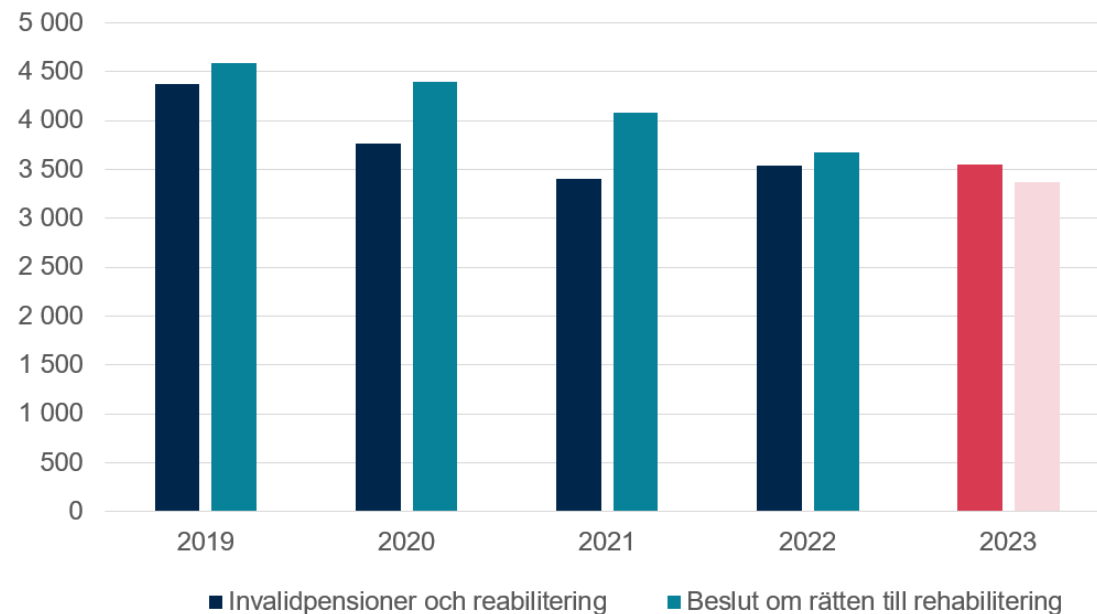
Hantering av risken för
arbetsoförmåga och
rehabilitering

ILMARINEN

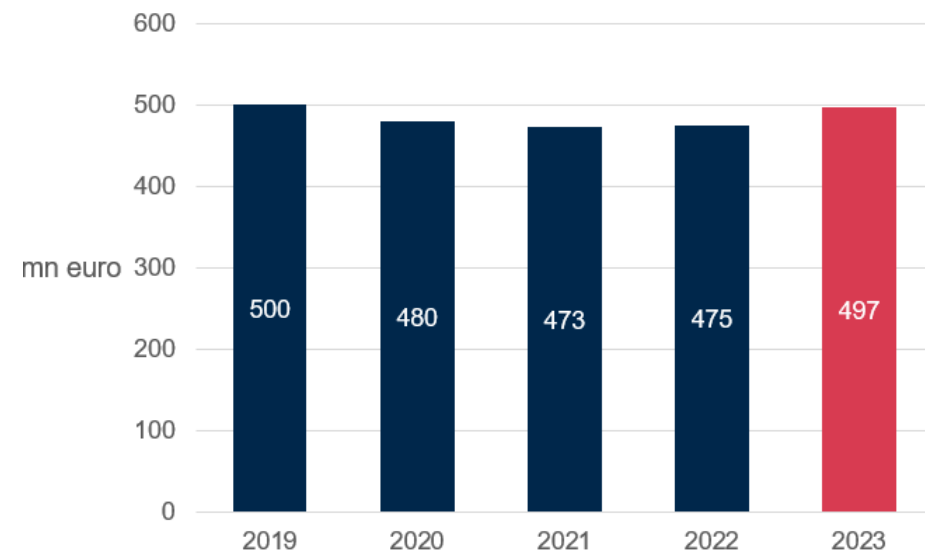
Andelen som gick i invalidpension ökade med 1 procent till 3 556 personer.

Utbetalda invalidpensioner ökade med 5 procent till 497 miljoner euro.

Beslut om rätten till rehabilitering och andel som gick i invalidpension



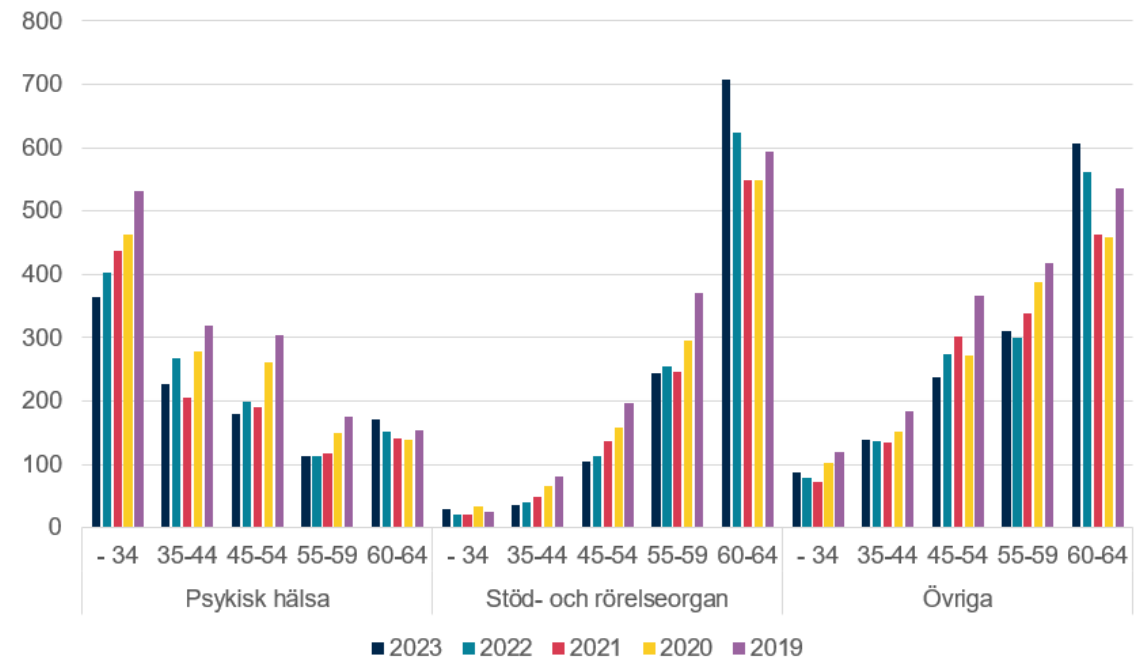
Utbetalda invalidpensioner, mn euro



Den vanligaste orsaken till nya invalidpensioner var sjukdom i rörelseorganen

- Orsakerna till arbetsförmåga har ett starkt samband med åldern. Bland personer under 55 år var den vanligaste orsaken psykisk ohälsa och för personer över 55 år sjukdom i rörelseorganen.
- I Ilmarinen beviljades det största antalet invalidpensioner år 2023 på grund av sjukdom i rörelseorganen.
- Under 2019–2023 var psykisk ohälsa den största diagnosgruppen bland de invalidpensioner som Ilmarinen beviljade. Depression har redan länge varit den största enskilda diagnosen för invalidpension.

Andelen som gått i invalidpension eller som får rehabiliteringsstöd per diagnos eller åldersgrupp

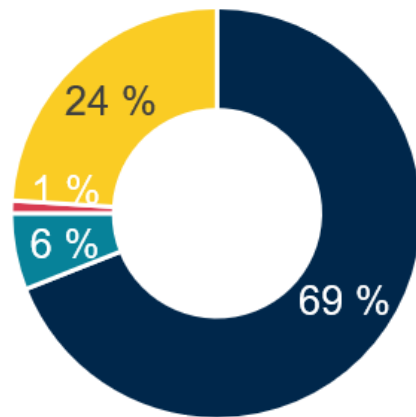


PSC statistik över antalet invalidpensionsbeslut

Bolaget genomförde 1 706 arbetshälsoprojekt, vilka omfattade 124 570 arbetstagare

Arbetshälsoprojektens teman och kundtillfredsställelse 2023

Teman för de utvecklingsprojekt som genomförts med kundföretagen



- Utveckling av verksamhetsmodellerna för ledning av arbetsförmåga samt kompetensutveckling
- Hantering av arbetets psykiska och fysiska belastningsfaktorer
- En arbetsgemenskap som stöder arbetsförmågan
- Utveckling av ledarskapet på arbetsförmåga

NPS för arbetshälsotjänsterna 74



Inkomst- bringande, betryggande och ansvarsfullt

Placeringsverksamhet

ILMARINEN

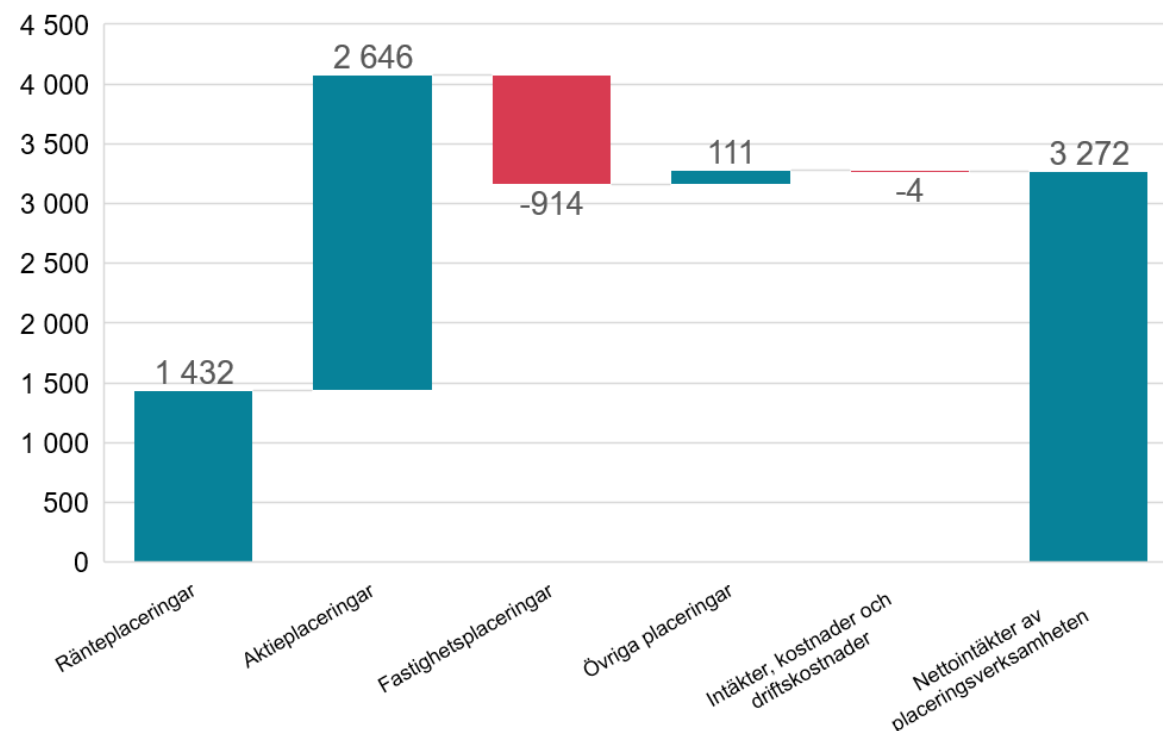
Placeringsintäkterna var 5,8 procent, dvs. 3,3 miljarder euro tack vare den starka avkastningen på aktie- och ränteplaceringar och trots nedskrivningar på fastighetsplaceringar för 1,1 miljarder euro

Avkastning, procent

%	2023	2022
Placeringsintäkter	5,8	-6,6
Ränteplaceringar	8,4	-5,2
Aktieplaceringar	10,1	-10,2
Fastighetsplaceringar	-13,5	1,3
Övriga placeringar	1,8	-1,1

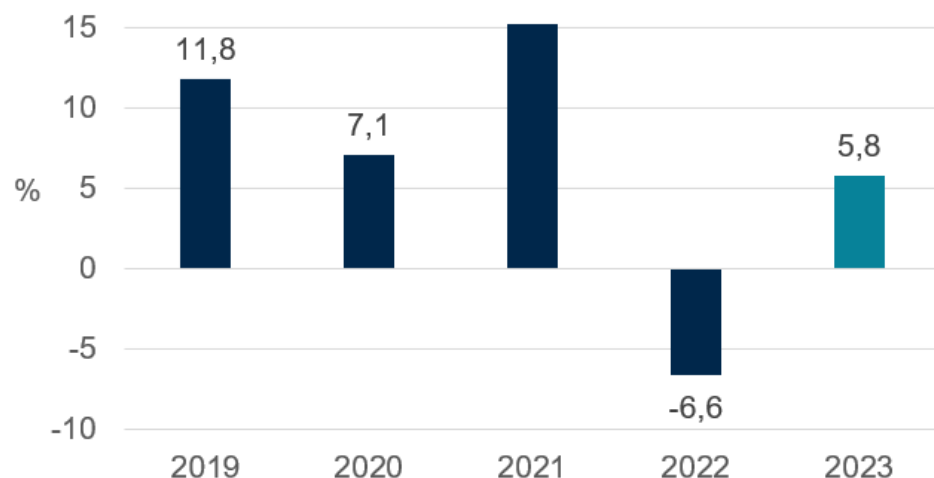
De långsiktiga placeringsintäkterna (sedan 1997): nominell avkastning 5,7 % och realavkastning 3,8 %

Intäkter per tillgångsslag, mn euro



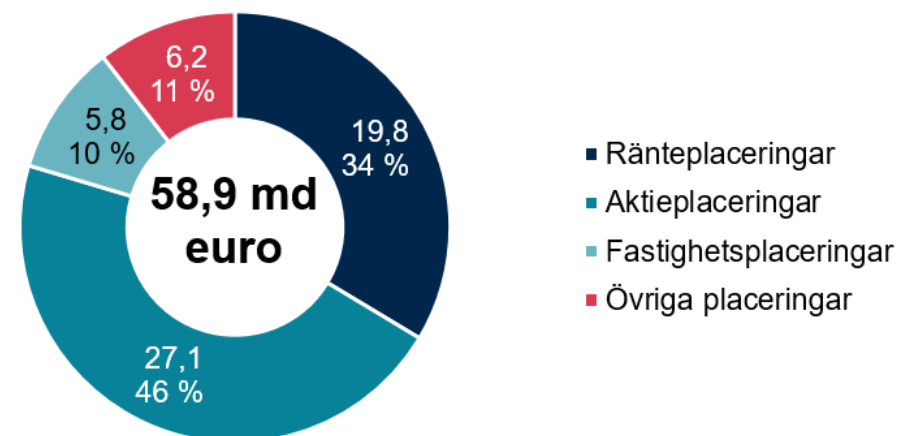
Placeringsintäkterna var 5,8 procent och placeringstillgångarna steg till 58,9 md euro

Placeringsintäkter, fem år

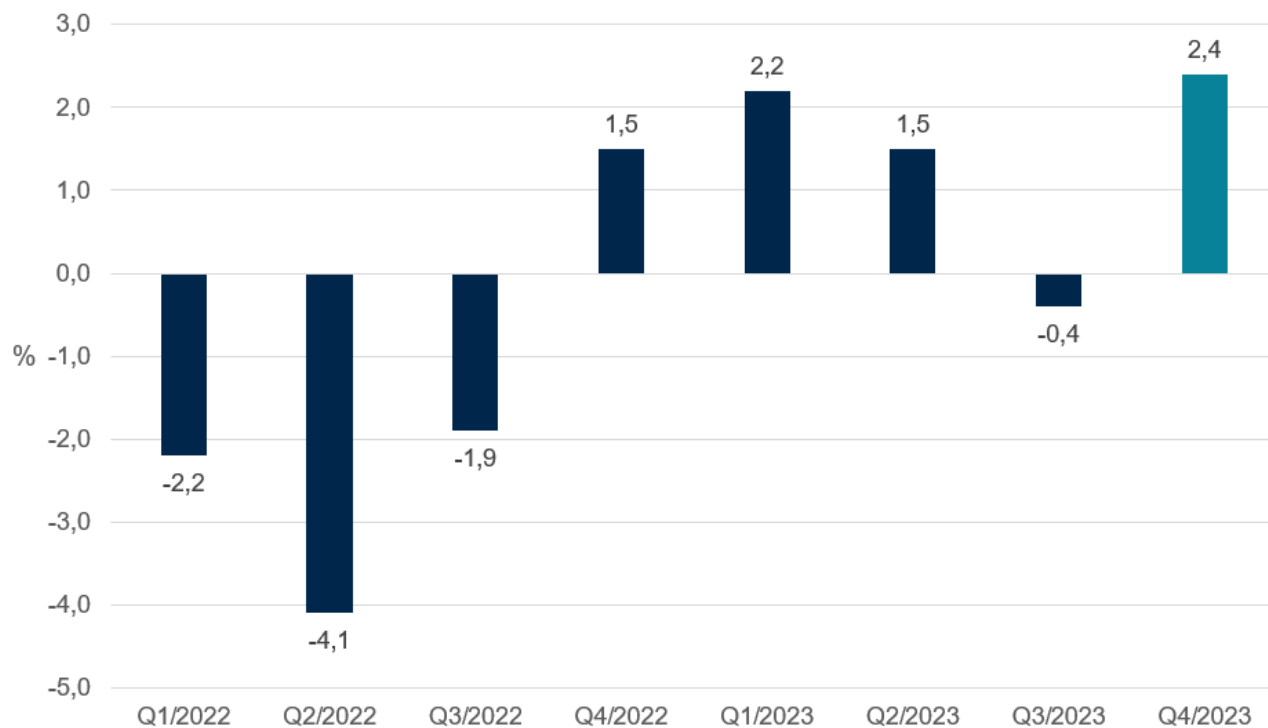


Placeringarnas nominella medelavkastning för fem år var 6,4 % och realavkastningen 2,9 %.

Placeringsallokering, 31.12.2023



Placeringsavkastningen var 2,4 procent positiv under det sista kvartalet

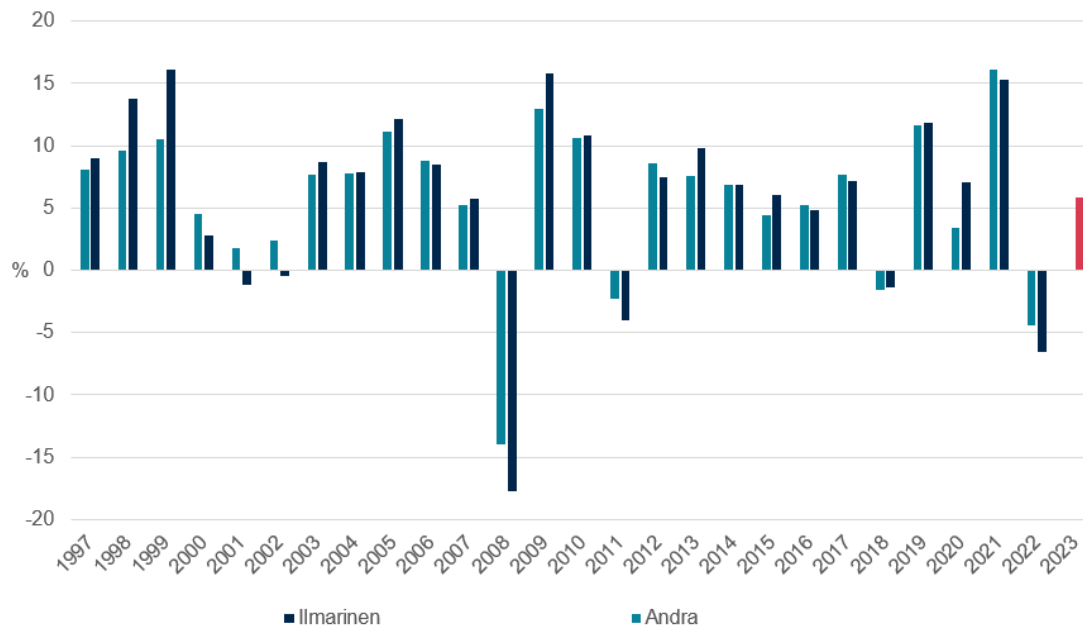


Under årets sista kvartal bidrog den positiva utvecklingen på aktiemarknaden, nedgången i de långa räntorna och smalare kreditriskmarginaler till att utöka placeringsintäkterna.

Nedskrivningar på fastighetsplaceringarnas verkliga värde försvagade intäkterna.

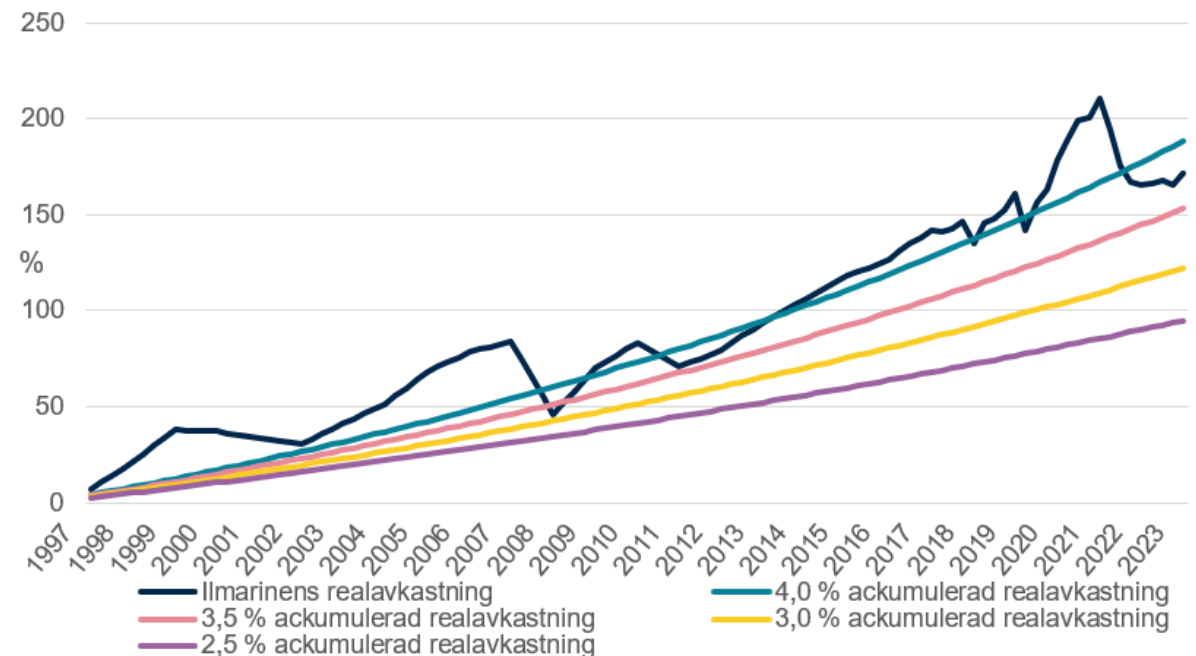
Den långfristiga nominella medelavkastningen är 5,7 procent, realavkastningen 3,8 procent per år

Nettointäkter av placeringsverksamheten till verkligt värde



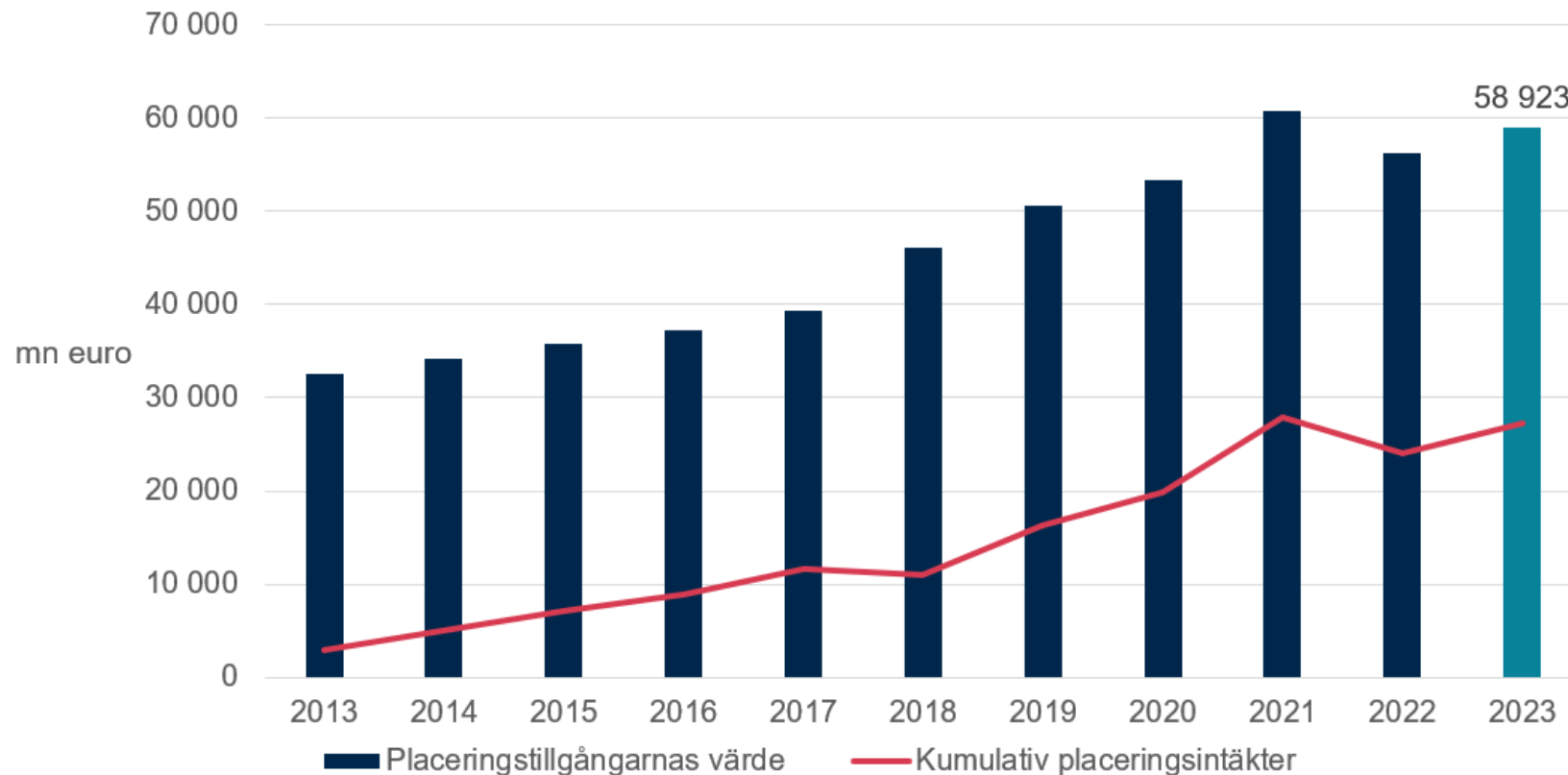
Nominell medelavkastning (1997–) 5,7 %
Reell medelavkastning (1997–) 3,8 %

Kumulativ nettoavkastning på placeringarna, 1997–2023



Placeringarnas värde var 58,9 miljarder euro, den kumulativa placeringsavkastningen från ingången av 2013 var 27,2 miljarder euro

Placeringarnas värde och kumulativa avkastning 2013–2023, miljoner euro



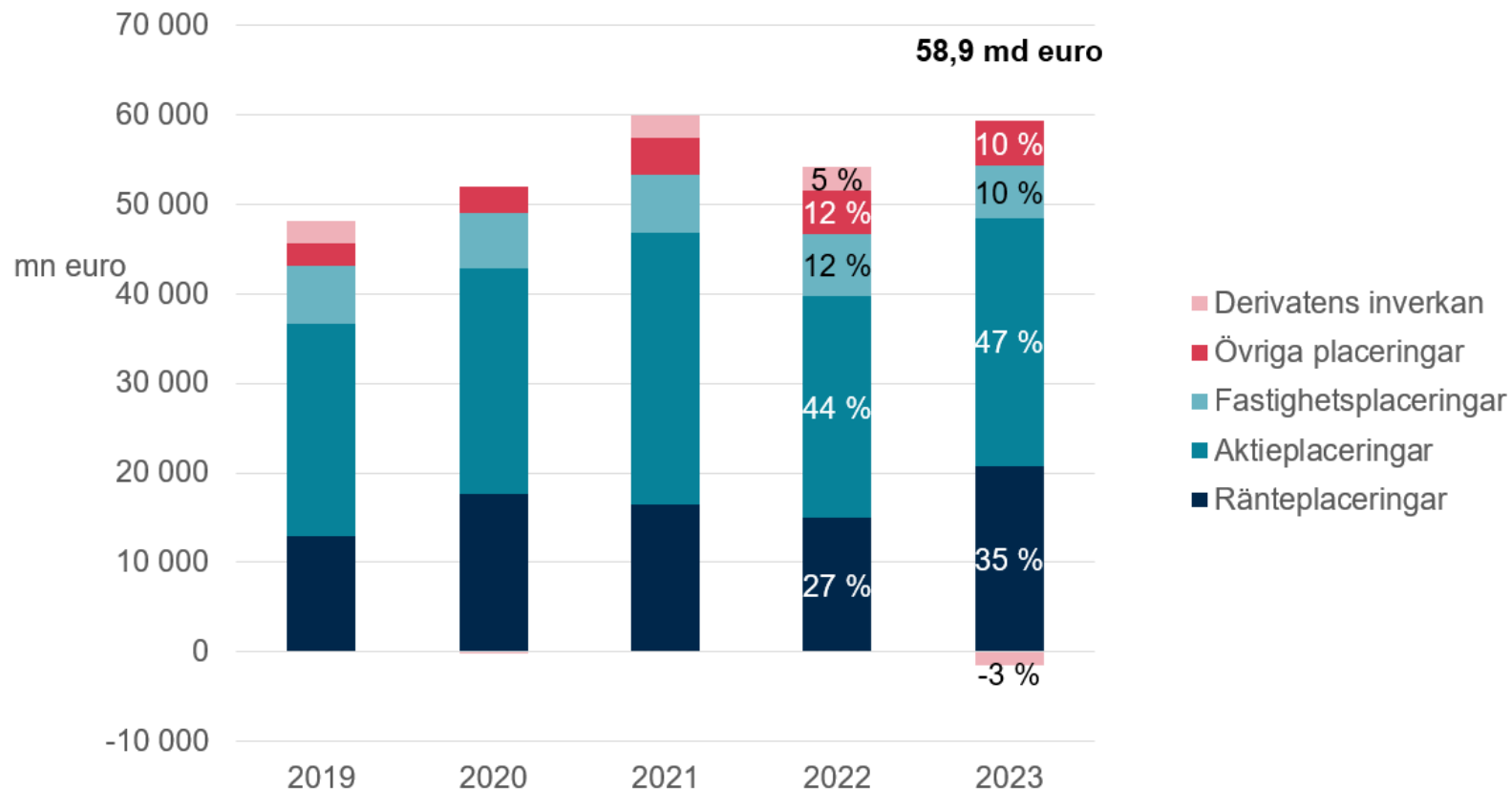
De långsiktiga placeringsintäkterna är på god nivå

Medelavkastningar på olika marknader:

%	Ilmarinen	Finländska aktier	Europeiska aktier	Euro statslån	Euro företagslån
Q4/2023	2,4	6,4	6,7	7,2	5,6
2023	5,8	-0,6	15,8	7,2	8,2
2022	-6,6	-12,7	-10,6	-18,4	-14,2
Medelavkastning under 5 år	6,4	8,7	9,9	-1,1	0,1
Medelavkastning under 10 år	5,5	9,0	6,6	1,3	1,3
Medelavkastning under 20 år	5,4	9,5	6,6	2,9	2,9
Medelavkastning från år 1997	5,7	9,3	6,6	3,7	3,7
Reell medelavkastning under 5 år	2,9	5,1	6,3	-4,4	-3,2
Reell medelavkastning under 10 år	3,5	6,8	4,5	-0,7	-0,7
Reell medelavkastning under 20 år	3,4	7,4	4,6	0,9	0,9
Reell medelavkastning 1997	3,8	7,3	4,6	1,8	1,8

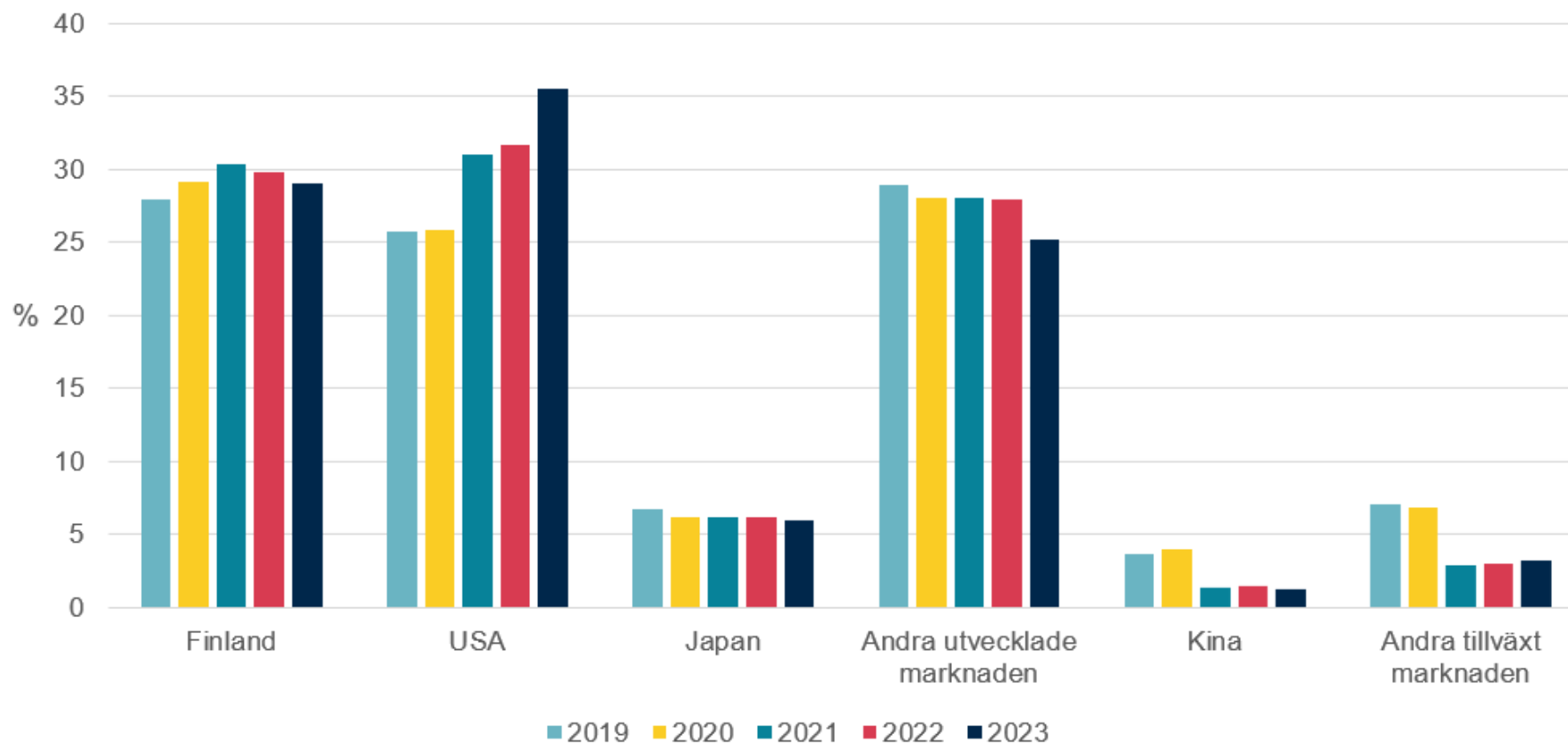
I placeringsallokeringen ökade ränteplaceringarnas vikt till 35 procent och aktieplaceringarnas till 47 procent

Placeringarnas riskallokering



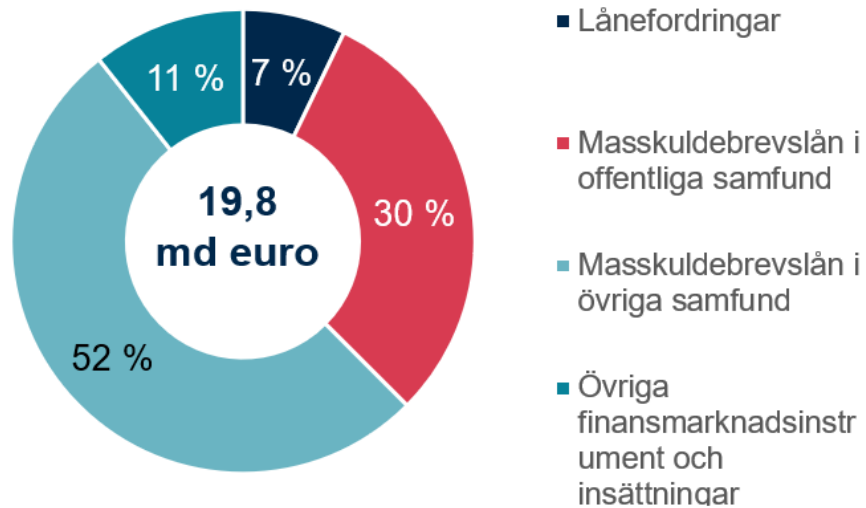
Andelen inhemska börsnoterade aktieplaceringar i aktieportföljen minskade till 29 procent

De börsnoterade aktiernas geografiska fördelning

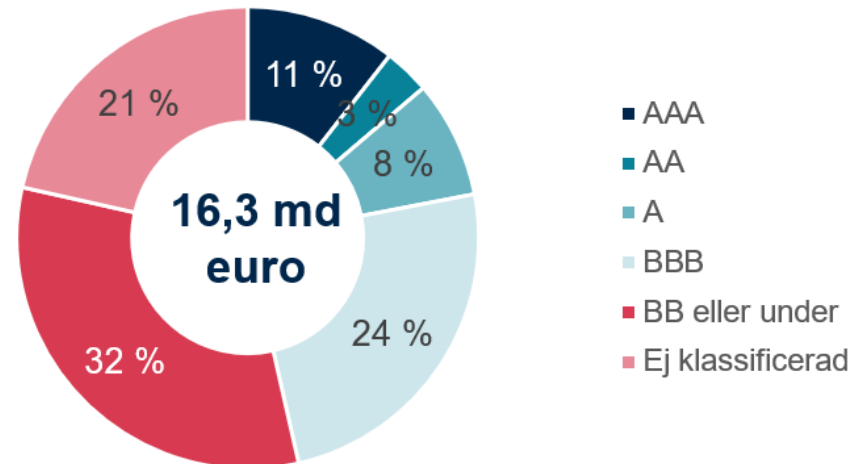


46 procent av masskuldebrevslånen hade ett Investment Grade-kreditbetyg

Ränteplaceringar per tillgångsslag

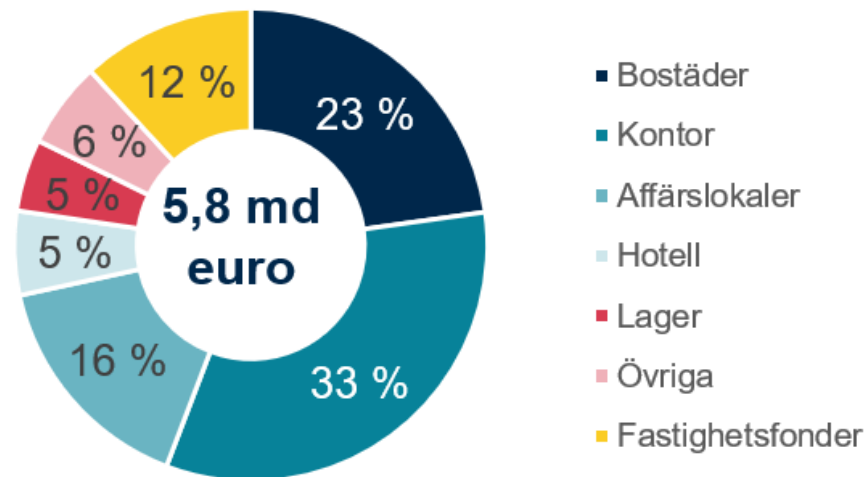


Masskuldebrevslån enligt kreditbetyg

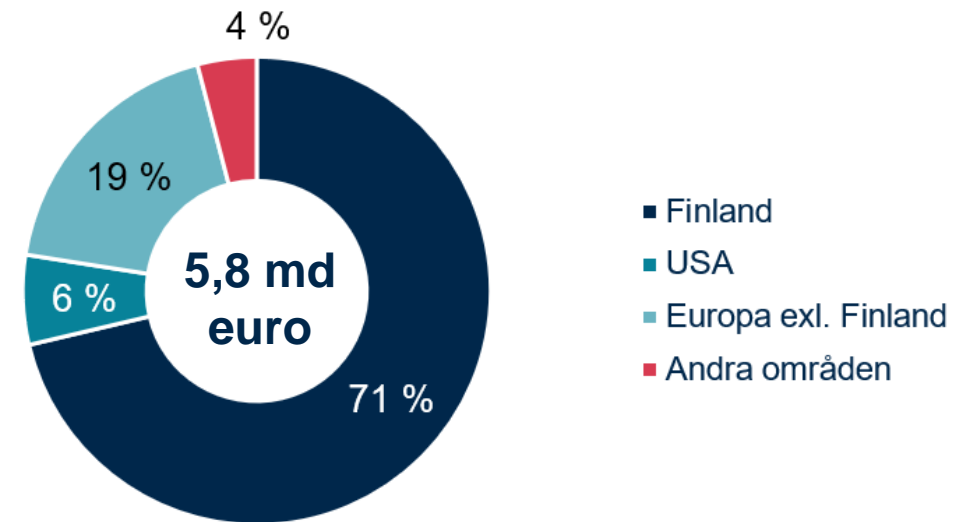


Av fastighetsplaceringarna var 71 % dvs. 4,2 miljarder euro i Finland

Fastighetsplaceringar per fastighetstyp

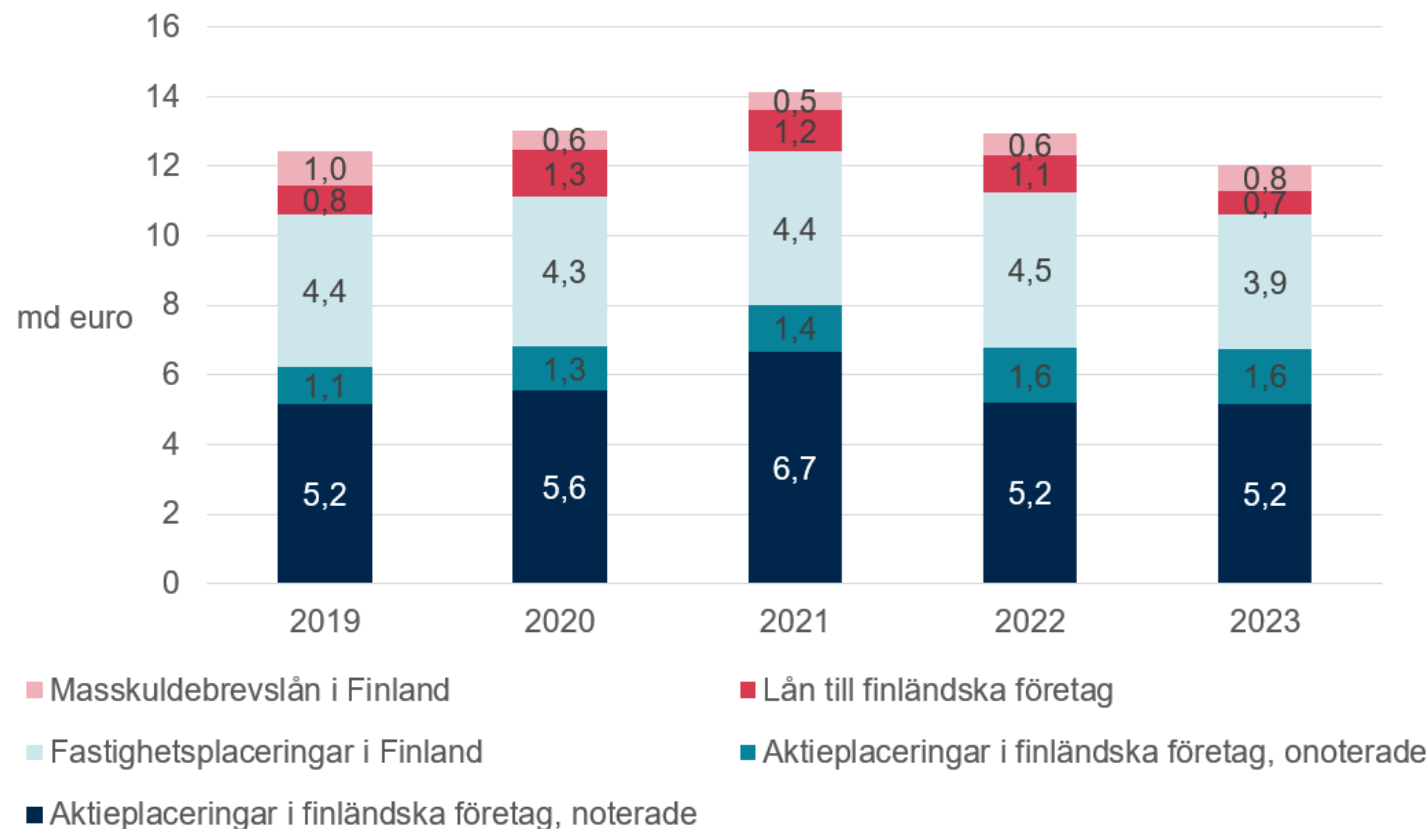


Fastighetsplaceringar per område



Ilmarinens placeringar i Finland var 12 miljarder euro, dvs. 20 % av placeringsportföljen

Placeringar i Finland 2019–2023, miljarder euro



Innehavet i finska börsbolag var oförändrat 5,2 miljarder euro

De största inhemska noterade aktieinnehaven

	Miljoner euro	31.12.2023	31.12.2022
↑	Nordea Bank Abp	321	306
↑	Kone Oyj	318	286
↑	UPM-Kymmene Oyj	305	289
↑	Neste Oyj	302	285
↓	Kesko Abp	263	297
↓	Fortum Abp	262	275
↓	Kojamo Oyj	244	284
↓	Stora Enso Oyj	243	253
↓	Sampo Abp	239	310
↓	Nokia Abp	232	286

	Ägarandel, %	31.12.2023	31.12.2022
	Nurminen Logistics Oyj	14,9	14,9
	SRV Yhtiöt Oyj	11,4	11,4
↓	Digia Oyj	9,9	12,5
	Administer Oyj	8,7	8,7
	Solteq Oyj	8,5	8,5
	Kojamo Oyj	8,3	8,3
↑	Siili Solutions Oyj	7,5	7,4
↓	Citycon Abp	7,4	7,6
	Glaston Oyj Abp	7,3	7,3
	Panostaja Oyj	6,9	6,9

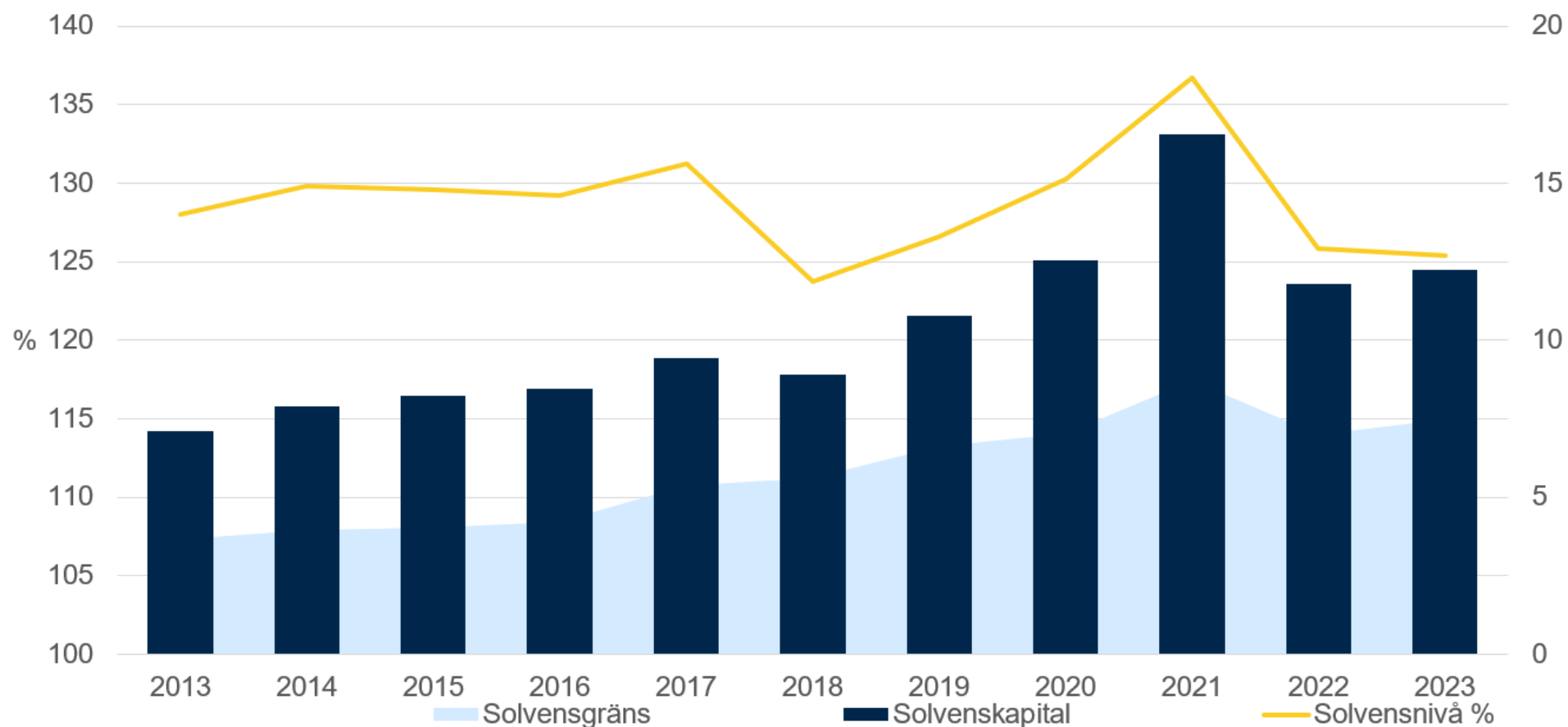
Sammanfattning av placeringsallokeringen och -avkastningarna

	Basallokering		Riskfördelning		Avkastning		Volatilitet
	mn euro	%	mn euro	%	%	%	
Ränteplaceringar	19 803	34	20 773	35	8,4		
Lånefordringar	1 422	2	1 422	2	5,3		
Masskuldebrevslån	16 269	28	20 980	36	9,5		6,6
Masskuldebrevslån i offentliga samfund	6 003	10	7 402	13	7,2		
Masskuldebrevslån i övriga samfund	10 266	17	13 578	23	10,9		
Övriga finansmarknadsinstrument och insättningar (inkl. fordringar och skulder som hänför sig till placeringar)	2 111	4	-1 629	-3	-0,3		
Aktieplaceringar	27 113	46	27 691	47	10,1		
Noterade aktier	17 761	30	18 339	31	13,5		14,4
Kapitalplaceringar	7 766	13	7 766	13	2,8		
Onoterade aktieplaceringar	1 587	3	1 587	3	7,2		
Fastighetsplaceringar	5 816	10	5 816	10	-13,5		
Direkta fastighetsplaceringar	5 122	9	5 122	9	-15,0		
Fastighetsfonder och kollektiva investeringsföretag	694	1	694	1	-0,7		
Övriga placeringar	6 192	11	6 158	10	1,8		
Placeringar i hedgefonder	5 092	9	5 092	9	4,5		7,6
Tillgångsplaceringar	0	0	0	0	-		
Övriga placeringar	1 100	2	1 066	2	-7,5		
Placeringar sammanlagt	58 923	100	60 438	103	5,8		5,3
Derivatens inverkan			-1 514	-3			
Placeringar till verkligt värde sammanlagt	58 923		58 923	100			

Masslånens modifierade duration är 4,5 år
Den öppna valutapositionen är 22,2 procent av placeringarnas marknadsvärde.


Totalavkastningsprocenten innehåller intäkter, kostnader och driftskostnader som inte hänförts till placeringsslag

Solvenskapitalet stärktes till 12,2 miljarder euro och solvensnivån var 125,4 procent. Solvenskapitalet var 1,6-faldigt i förhållande till solvensgränsen



Färdplanerna stöder målen om koldioxidneutrala pensionstillgångar 2035 och en hållbar framtid

- Ilmarinen eftersträvar klimatneutralitet i placeringen av pensionstillgångarna år 2035.
- Ilmarinens klimatfärdplan omfattar nu fyra tillgångsslag: direkta noterade aktieplaceringar, inhemska fastigheter, företagsobligationer och utländska fastigheter.
- Förutom klimatförändringen inverkar även den tilltagande förlusten av den biologiska mångfalden på ekonomin och därigenom även på placeringsverksamheten. Ilmarinens färdplan om biologisk mångfald beskriver på vilket sätt konsekvenserna för biodiversiteten och riskerna förknippade med förlusten av den biologiska mångfalden beaktas i placeringsverksamheten.





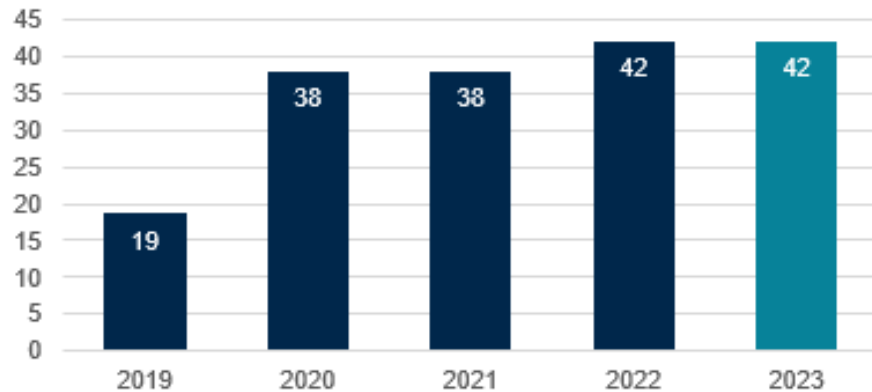
Ilmarinen är modern och tilltalande

Personal och
ansvarsfullhet

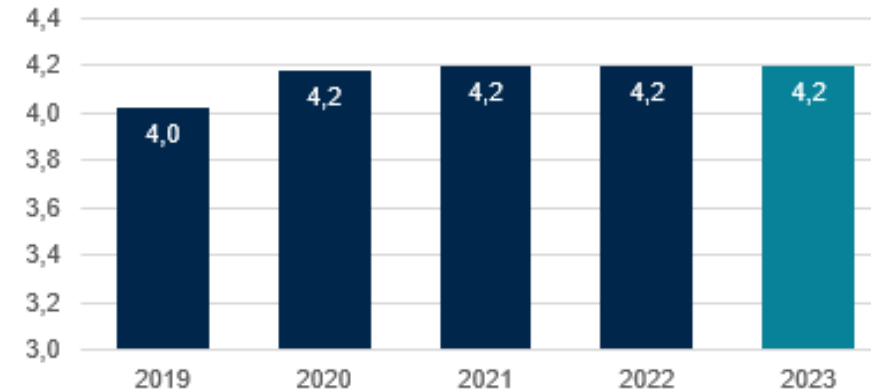
ILMARINEN

Personalens energinivå i arbetet var på en fortsatt utmärkt nivå på 4,2 och andelen sjukfrånvaro minskar

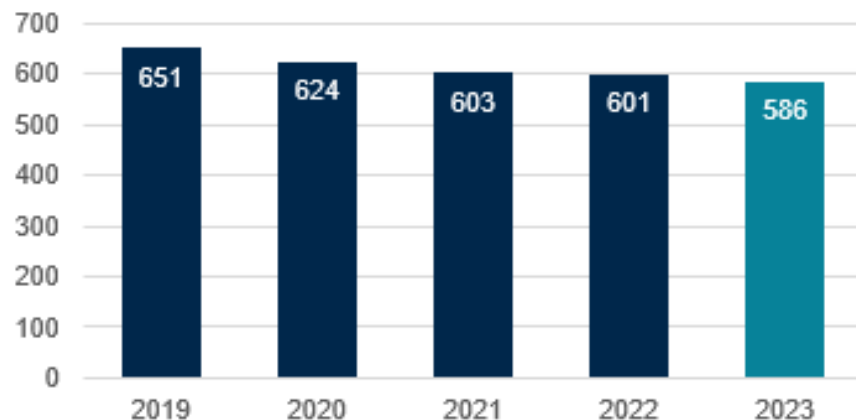
Personalens rekommendationsindex (eNPS)



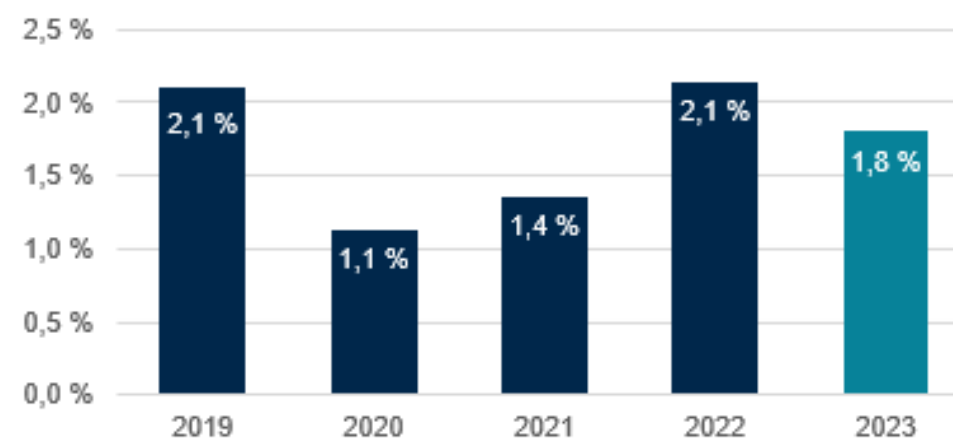
Personalens genomsnittliga energinivå i arbetet (1–5)



Genomsnittligt antal anställda (årsverken)



Förlorad arbetstid på grund av sjukfrånvaro



Vi vill vara en ansvarsfull och engagerad arbetsgivare

- År 2023 beviljdes Ilmarinen märket Må bra av jobbet och i början av hösten inledde vi ett faddernätverk för att öka det psykiska välbefinnandet
- Mångfald och jämställdhet är viktiga värden för oss. Under 2023 ordnade vi en utbildningshelhet som hela personalen deltog i.
- På hösten inledde vi ett pilotprojekt för åldersledning som pågår fram till 2024. Vi vill säkerställa att anställda i alla åldrar trivs med att arbeta i Ilmarinen samt finna metoder som stöder ett meningsfullt inträde i arbetslivet, upprätthållandet av arbetsförmågan och ett fortsatt arbetsliv.
- Ilmarinen stöder en samordning av personalens arbete och familjeliv. Ilmarinens barnparkering röstades i en publikomröstning som tvåa i Oikoties kampanj Työelämän vastuullisuusteko (*Ansvarsfull gärning inom arbetslivet*).
- Ilmarinen har redan länge deltagit i kampanjen Ansvarsfullt sommarjobb. Kampanjen har som mål att erbjuda unga fler sommarjobb av hög kvalitet.



Ansvarsfullheten i Ilmarinen 2023



Människor och samhälle

S

- Personalens energinivå är på en fortsatt utmärkt nivå 4,2 (på skalan 1–5).
- Vi behandlar pensionsansökningarna snabbt: över hälften fick sitt beslut om ålderspension snabbare än inom 2 dagar, den genomsnittliga behandlingstiden var 5 dagar.
- Vi inledde en process för att visa tillbörlig aktsamhet avseende de mänskliga rättigheterna.



Miljö

E

- Vi är ankarinvestorer i 4 klimarelaterade ETF-indexfonder med sammanlagt 5,1 miljarder euro.
- Koldioxidavtrycket sjönk från 2022:
 - Noterade direkta aktieplaceringar -12 %
 - Noterade direkta masskuldebrevslån -60 %
- Vi rapporterar enligt ramverket TNFD.
- Vi anslöt oss till placerarinitiativet Nature Action 100.



En god förvaltning

G

- Vi var det mest kostnadseffektiva arbetspensionsbolaget 2022. År 2023 förbättrades vår effektivitet ytterligare.
- Vi förberedde oss för införandet av hållbarhetsrapporteringsdirektivet och de nya rapporteringsstandarderna.



Framtids-utsikter

ILMARINEN

Framtidsutsikter

- De geopolitiska spänningarna kastar en skugga över världsekonomins tillväxtutsikter. Tillväxten inom den globala ekonomin väntas vara ca 3 procent år 2024, och i Finland väntas ekonomin sakta återhämta sig från recessionen.
- Ilmarinens premieinkomst väntas öka tack vare en ökning av inkomstnivån.
- Den avtagande inflationstakten och centralbankernas tidsplaner för att lätta upp sin penningpolitik skapar osäkerhet på marknaden. De geopolitiska spänningarna och risken för utvidgade militära konflikter ökar nervositeten på marknaden.
- De viktigaste riskerna som inverkar på Ilmarinens verksamhet och arbetspensionssystemet är kopplade till utvecklingen av sysselsättningen och lönesumman, förändringar i antalet begynnande invalidpensioner, osäkerheten på placeringsmarknaden och till utvecklingen av befolkningsstrukturen och nativiteten. Nativiteten har varit exceptionell låg under de senaste åren.



Aktuellt om pensionssystemet

- Arbetspensionerna höjs vid ingången av 2024 med en något måttfullare indexförhöjning på 5,7 procent. Antalet ansökningar ökade på hösten 2023, men det var något mindre än ett år tidigare.
- Omkostnadsdelen som ingår i arbetspensionsförsäkringsavgiften ändrades så att den fastställs bolagsspecifikt från ingången av 2023. Varje arbetspensionsbolag har egna avgiftsgrunder för omkostnadsdelen.
- Vid ingången av 2023 preciserades definitionen av arbetsinkomst i lagen om pension för företagare och det togs in bestämmelser om en justering av arbetsinkomsten i gällande försäkringar. År 2023 gällde granskningen företagare som försäkrat en årlig arbetsinkomst på mindre än 15 000 euro, såvida det inte gjorts betydande ändringar i arbetsinkomsten under tre år. År 2024 kommer granskningen att gälla företagare som har en arbetsinkomst på under 24 000 euro per år och vilkas arbetsinkomst inte har granskats under de tre år.
- Invalidpensionsavgiftens avgiftsklassmodell förnyades i början av 2024. Ändringen träder i kraft stegvis och fullt ut år 2029. Genom ändringarna strävar man efter att förbättra sysselsättningen för bl.a. äldre personer och personer som har svårt att sysselsätta sig. Reformen sporrar arbetsgivarna att förutse riskerna för arbetsförmåga och att se till sin personals arbetsförmåga.



Pensionsreformen förbereds fram till januari 2025

- De ändringsbehov i arbetspensionslagstiftningen som antecknats i regeringsprogrammet i syfte att säkerställa en hållbar finansiering av systemet och för tryggheten av förmånsnivån bereds genom trepartssamarbete.
- Utredningsarbetet har i uppgift att hitta metoder för att på lång sikt konkret stabilisera pensionsförsäkringsavgifternas nivå och för att anpassa arbetspensionssystemet till eventuella chocker med hjälp av ett regelbaserat konsolideringssystem.
- Det ekonomiska målet på lång sikt är att stärka den offentliga ekonomin med cirka 0,4 procentenheter i förhållande till bruttonationalprodukten, vilket motsvarar cirka en miljard euro.



ILMARINEN

Parempaa työelämää

[Ilmarinen.fi](https://www.ilmarinen.fi)

