




Pension ger dig trygghet

Ilmarinens delårsrapport
januari–juni 2021

ILMARINEN

Placeringarna avkastade 8,9 procent, solvenskapitalet steg till över 15 miljarder euro och kundernas lönesummor vände uppåt

- Avkastningen på Ilmarinens placeringsportfölj var 8,9 procent (-2,0 %), dvs. 4,7 miljarder euro tack vare den starka utvecklingen på aktie-marknaden. Placeringarnas marknadsvärde steg till 57,5 (53,3) miljarder euro. Den långfristiga medelavkastningen på placeringarna var 6,1 procent. Detta motsvarar en realavkastning på 4,6 procent.
- Tack vare den goda avkastningen på placeringsverksamheten steg totalresultatet för januari– juni till 2,6 (-1,1) miljarder euro
- Premieinkomsten ökade till 2,9 (2,7) miljarder euro då kundernas lönesummor vände uppåt. Pensioner utbetalades för 3,2 (3,1) miljarder euro.
- Kundanskaffning netto ökade till 116 (76) miljoner euro tack vare en utmärkt kundomsättning och en lyckad kundanskaffning.
- Resultatet av omkostnadsrörelsen förbättrades till 28 (21) miljoner euro och omkostnadsprocenten till 66 (74) procent. Den förbättrade kostnadseffektiviteten minskade omkostnaderna till 55 (61) miljoner euro.
- Solvenskapitalet stärktes till 15,1 (12,5) miljarder euro och solvensnivån var 134,6 (130,2) procent.



Nyckeltal januari-juni 2021

Premieinkomst

2,92 (2,75)
md €



Omkostnadsresultat*

28 (21)
mn €



Placeringsintäkter

8,9 (-2,0)
%



Solvensnivå

134,6 (130,2)
%



3,15 (3,10)
md €

Utbetalda pensioner

66 (74)
%

Omkostnadsprocent*

57,5 (53,3)
md €

Placeringstillgångar

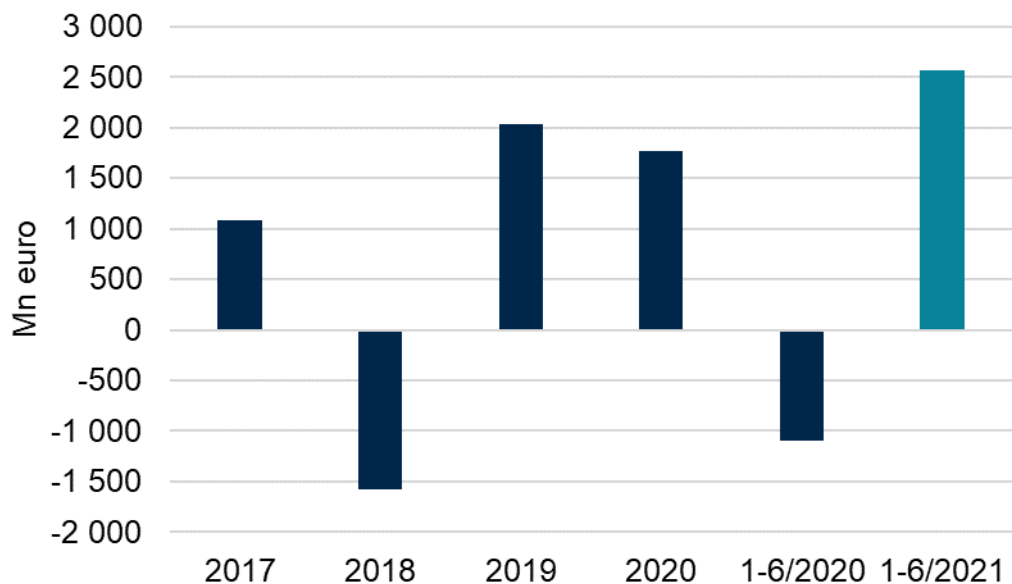
15,1 (12,5)
md €

Solvenskapital

Som jämförelsetal för resultatuppgifterna används siffrorna för motsvarande period 2020. Som jämförelsetal för balansposter och andra poster av tvärsnittstyp används siffran enligt situationen i slutet av 2020.

Totalresultatet förbättrades till 2,6 (-1,1) miljarder euro tack vare goda placeringsintäkter

Totalresultat, mn euro



Resultatanalys, mn euro

Resultatanalys, miljoner euro	1.1-30.6.2021	1.1-30.6.2020	1.1-31.12.2020
Försäkringsrörelsens resultat	-2	-21	-3
Resultat av placeringsverksamheten till verkligt värde	2 536	-1 099	1 726
+ Nettointäkter av placeringsverksamheten till verkligt värde	4 730	-981	3 529
- Avkastningskrav på ansvarsskulden	-2 194	-118	-1 803
Resultat av omkostnadsrörelsen	28	21	43
Övrigt resultat	0	0	3
Totalresultat	2 562	-1 099	1 769



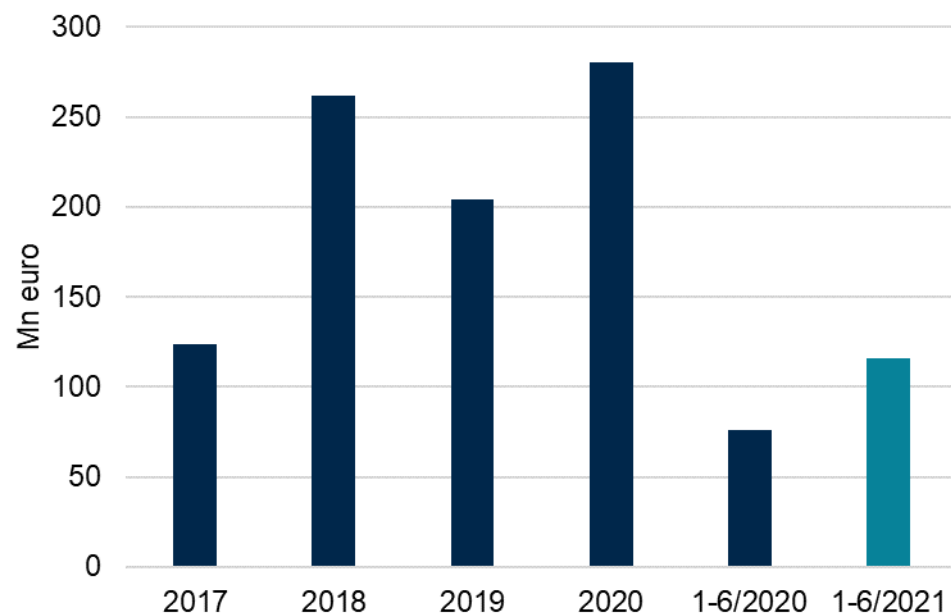
Pensionsskydd för dig

Försäkringar och pensioner

ILMARINEN

Kundanskaffningen steg under det första kvartalet till **116 (76) miljoner euro**

Kundanskaffning netto 2017–2021, mn euro

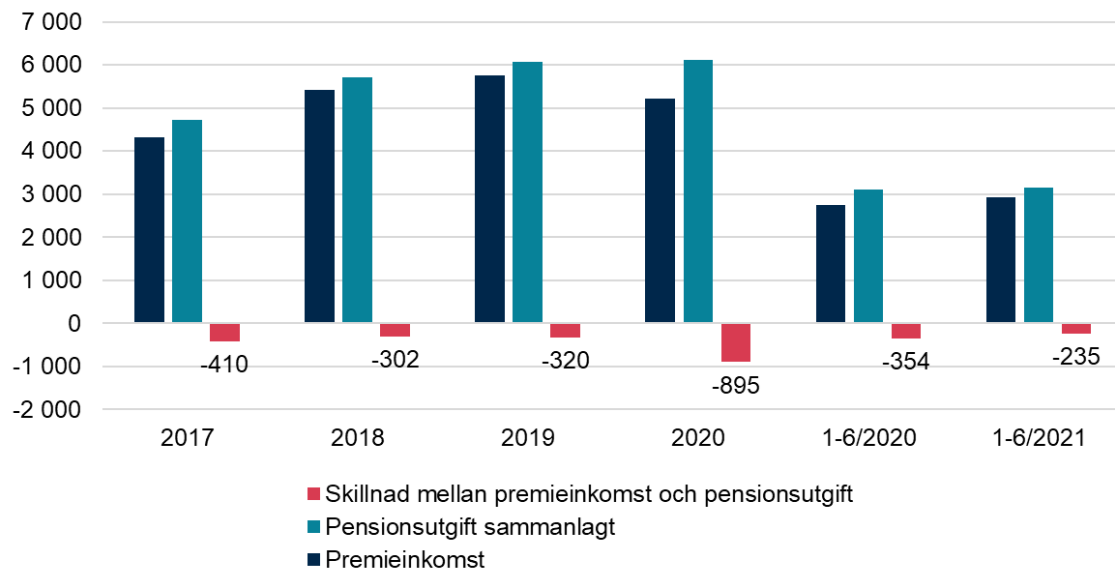


Kundanskaffning netto, mn euro

Miljoner euro	1-6/2021	1-6/2020	2020
Kundanskaffning netto	116	76	281
Ny försäljning av försäkringar	73	78	200
Nettoöverföringar av försäkringar	43	-2	81
Andelen varaktiga kundrelationer, % av premieinkomsten	97,2	95,3	97,2

I januari–juni var premieinkomsten 2,9 md euro, pensioner utbetalades för 3,2 md euro

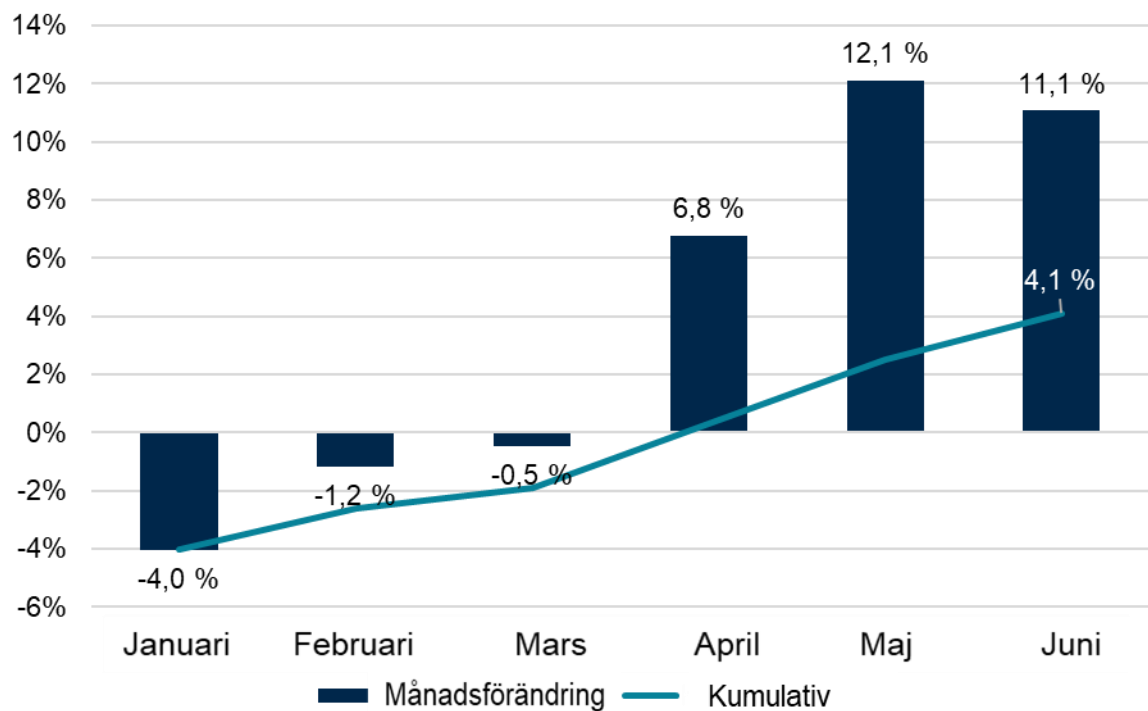
Premieinkomst och pensionsutgift i januari–juni 2021



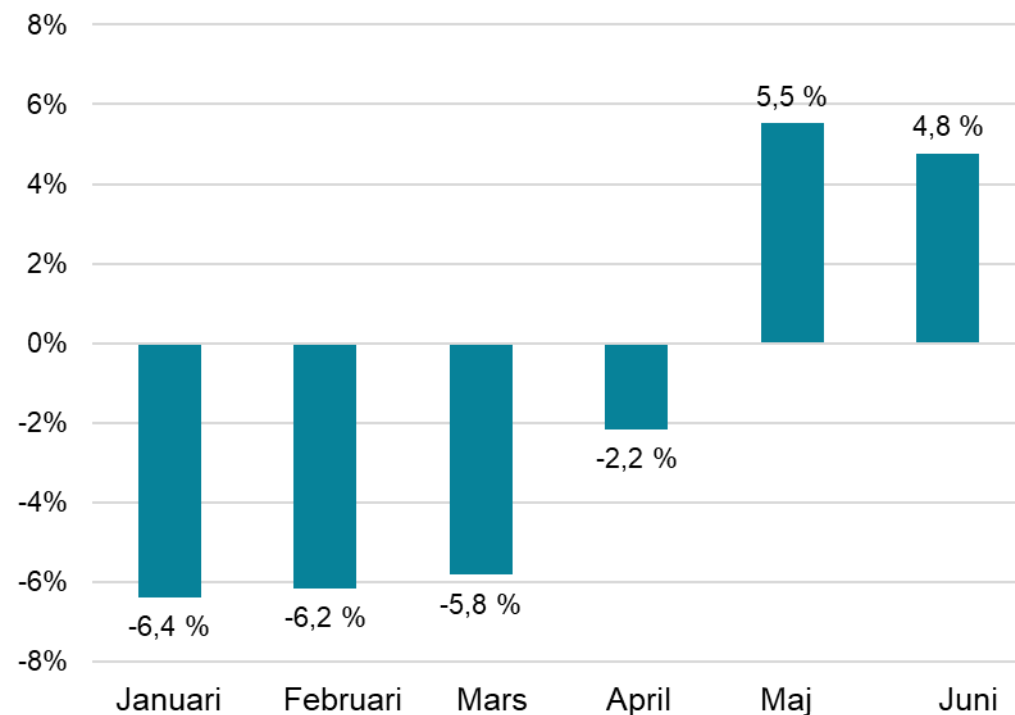
Miljoner euro	2017	2018	2019	2020	1-6/2020	1-6/2021
Premieinkomst ArPL	3 969	5 026	5 364	4 833	2 540	2 711
Premieinkomst FöPL	343	384	394	388	207	205
Premieinkomst sammanlagt	4 312	5 410	5 758	5 220	2 747	2 916
Utbetalda pensioner, ArPL	4 373	5 365	5 673	5 701	2 877	2 936
Utbetalda pensioner, FöPL	349	347	405	415	223	215
Pensionsutgift sammanlagt	4 722	5 712	6 078	6 116	3 100	3 151

Lönesumman och antalet anställda i kundföretagen steg klart under det andra kvartalet

Förändring av lönesumman i Ilmarinens kundföretag jämfört med året innan

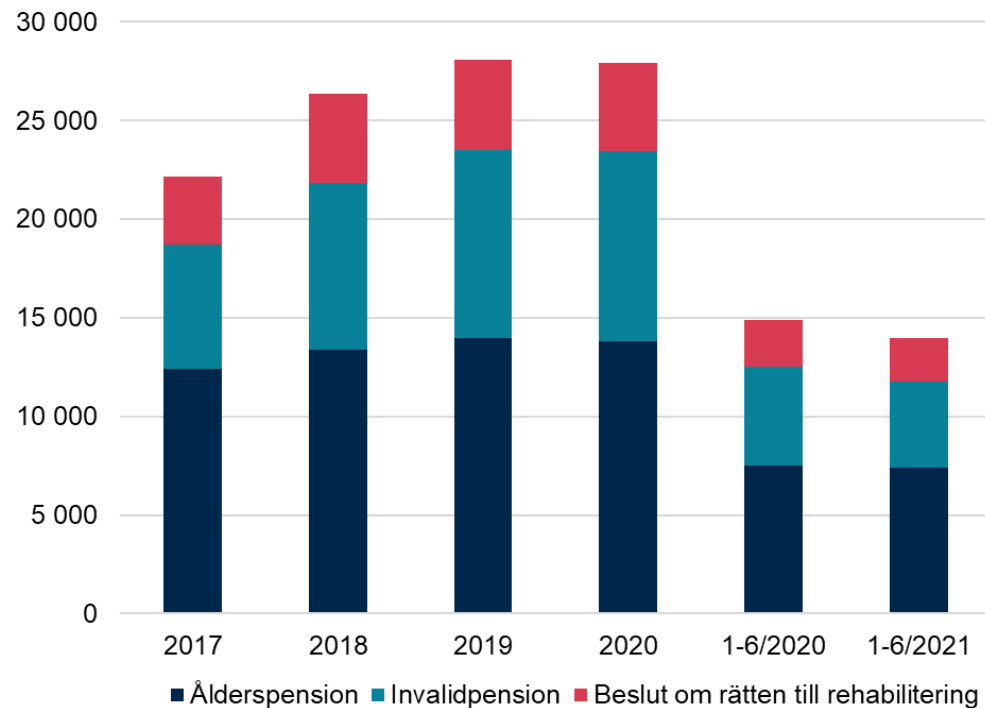


Förändring i antalet arbetstagare i Ilmarinens konjunkturindex

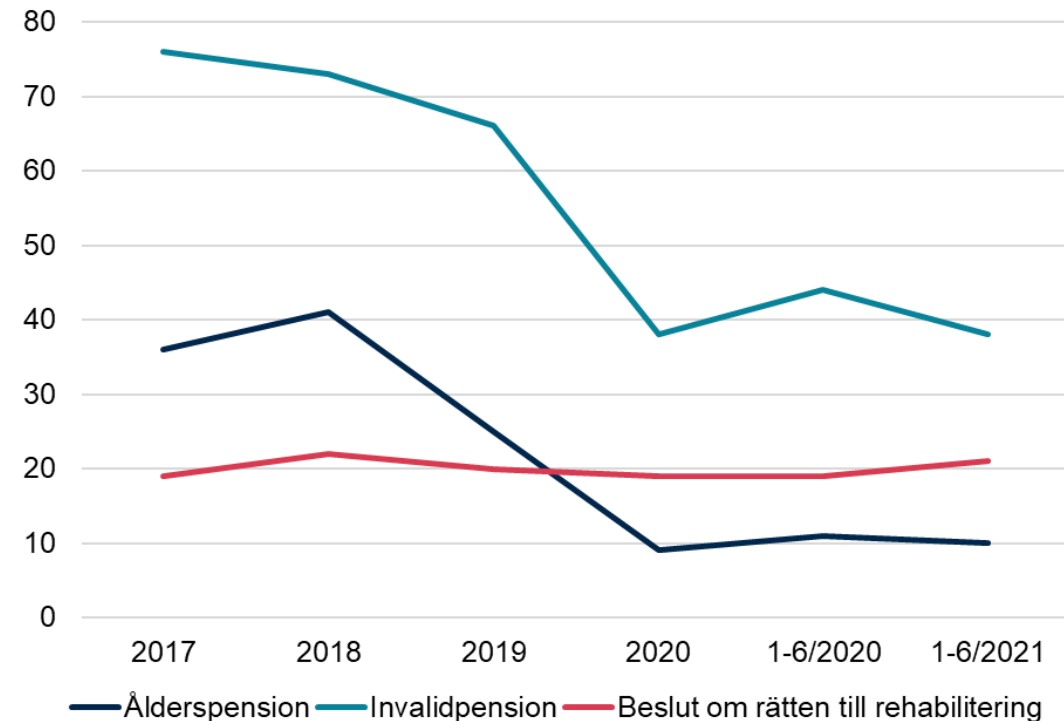


Pensionshandläggningstiderna har stabiliserat sig på en god nivå

Antalet pensionsbeslut, st.

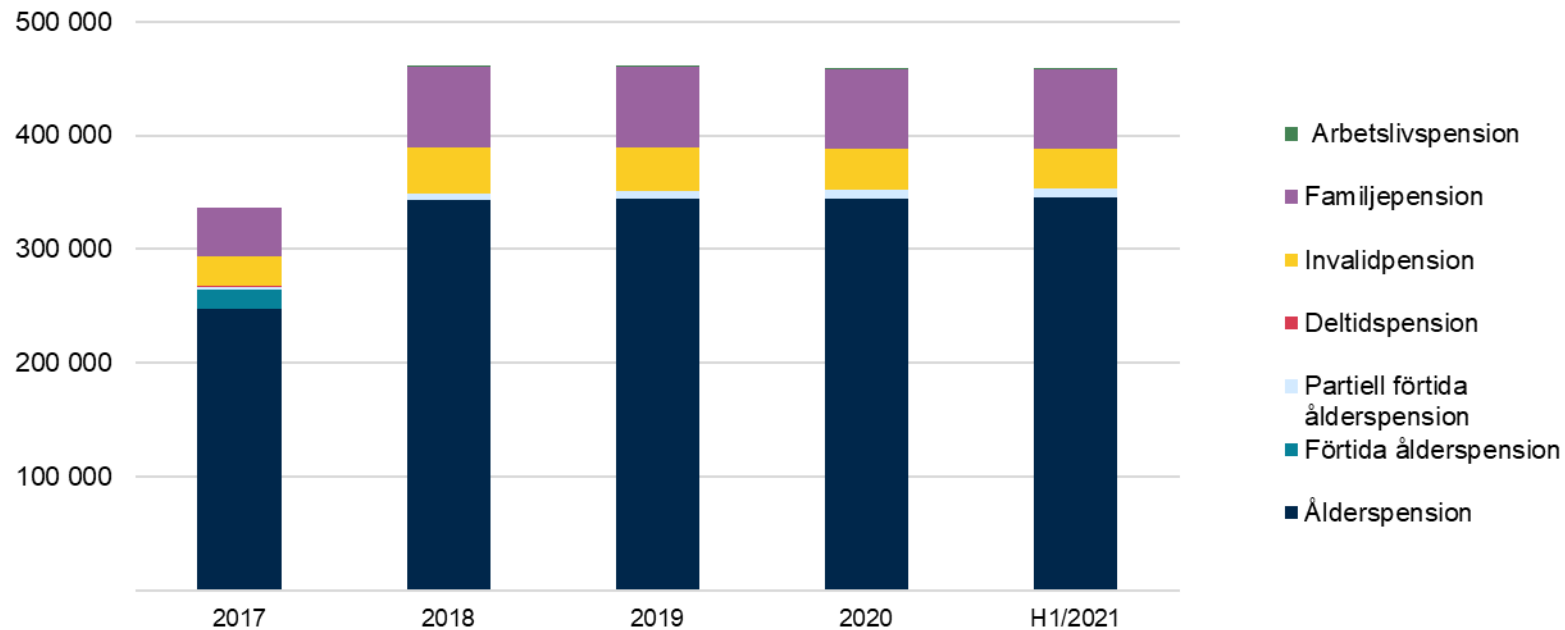


Ansökningarnas genomsnittliga handläggningstid, dagar



Ilmarinen har ca 458 000 pensionstagare

Ilmarinens pensionstagare



Det lönar sig att intressera sig för sitt pensionsskydd redan under yrkesbanan och att regelbundet granska arbetspensionsutdraget i vår webbtjänst som innehåller uppdaterad information.



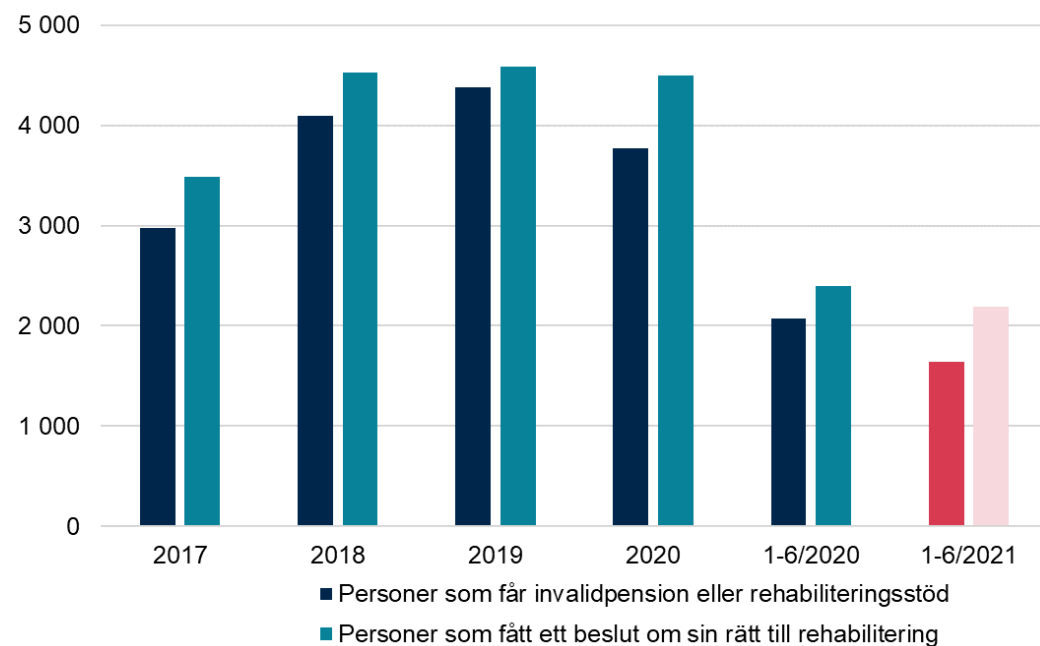
Ett bättre arbetsliv

Hantering av risken för
arbetsoförmåga samt
rehabilitering

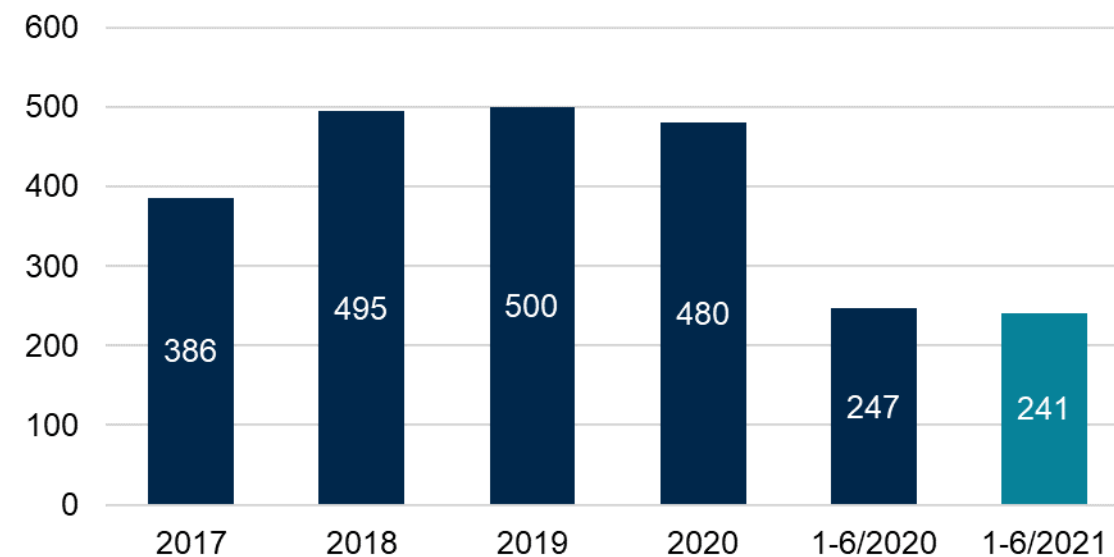
ILMARINEN

Antalet invalidpensionsbeslut sjönk med 13 % och invalidpensionsutgiften med 6 miljoner euro

Andel som deltog i rehabilitering eller erhöll invalidpension

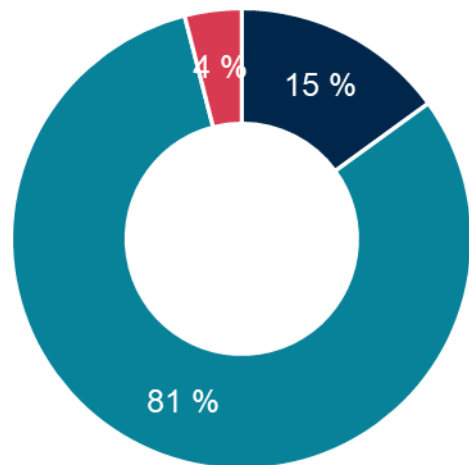


Invalidpensionsutgift, miljoner euro



Bolaget genomförde 768 arbetshälsoprojekt, vilka omfattade 158 000 arbetstagare

Arbetshälsoprojektens teman och kundtillfredsställelse, i januari–juni 2021



- Utveckling av förmansarbetet
- Stödjande av arbetsförmågan
- Arbetet i arbetsgemenskaperna

**NPS för arbets-
hälsotjänsterna
66
(1-6/2021)**



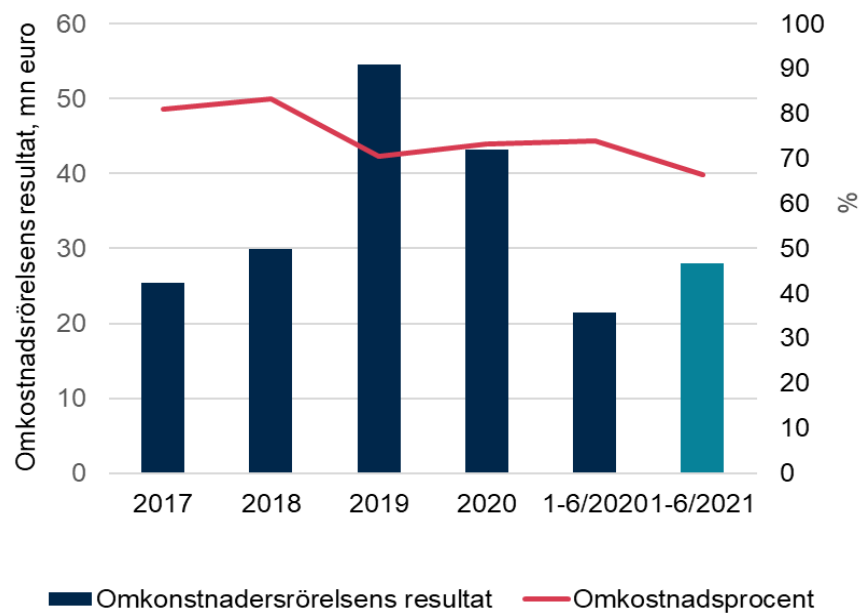
Kostnadseffektiv verksamhet

Driftskostnader och
personal

ILMARINEN

Resultatet av omkostnadsrörelsen steg till 28 miljoner euro och omkostnadsprocenten förbättrades till 66 procent. Omkostnaderna minskade med 6 miljoner till 55 miljoner euro.

Omkostnadsresultat, omkostnadsprocent och totala driftskostnader 2017–2021*

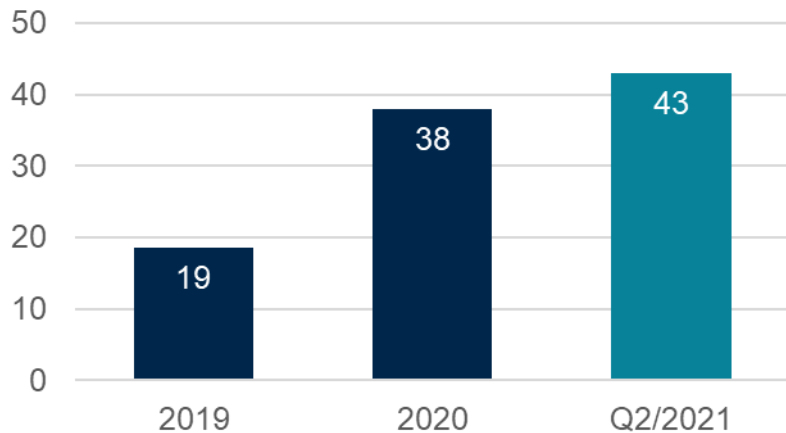


Miljoner euro	2017	2018	2019	2020	1-6/2020	1-6/2021
Avgiftens omkostnadsdelar och andra motsvarande intäkter	134	179	185	162	82	83
Driftskostnader som täcks med omkostnadsinkomsten	109	149	130	119	61	55
Resultat av omkostnadsrörelsen	25	30	55	43	21	28
Omkostnadsprocent, %	81	83	70	73	74	66
Totala driftskostnader	150	195	175	158	79	79

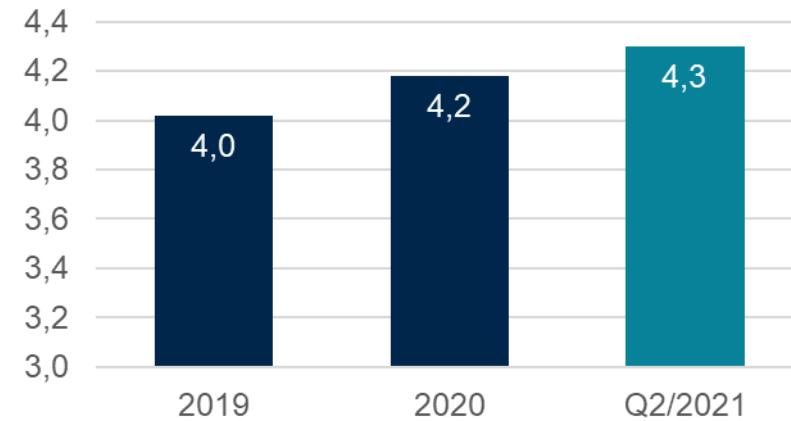
* Tariffgrunderna för ArPL-omkostnadsdelen ändrades från ingången av 2020 och omkostnadstariffen sänktes med 6,9 %. År 2017 innehåller inte det till Ilmarinen fusionerade Eteras siffror.

Personalens energinivå i arbetet var på utmärkt nivå

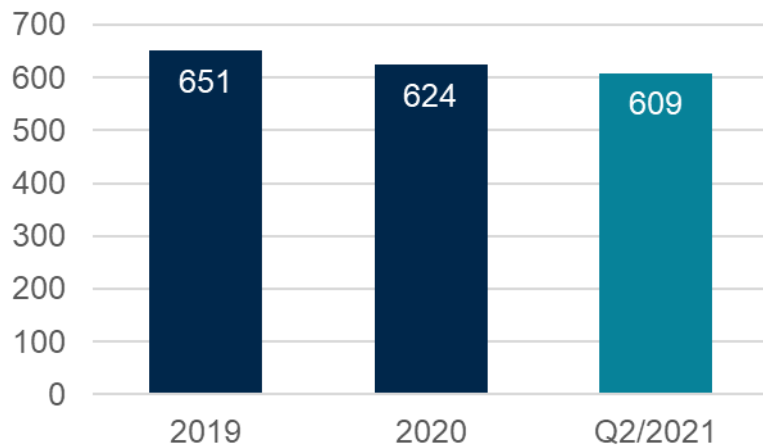
Personalens rekommendationsindex (eNPS)



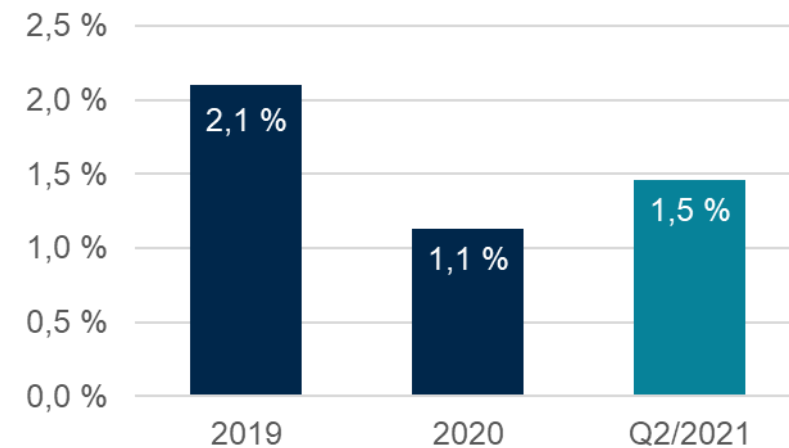
Personalens genomsnittliga energinivå i arbetet (1–5)



Genomsnittligt antal anställda (årsverken)



Förlorad arbetstid på grund av sjukfrånvaro



Tillbaka till framtiden – vi förenar de bästa sidorna av arbete på kontoret och på distans



Tillit

Den långa undantagstiden har visat att arbetet förlöper smidigt. Vi litar på varandra och på att alla är den bästa experten på sitt eget arbete och i hur målen kan uppnås. Denna tillit utgör grunden då vi tillsammans fastställer hur den nya arbetsvardagen ska se ut.



Social gemenskap

Vår värdering är att nå framgång tillsammans, och att vars och ens arbete är en del av en större helhet. Vi tror att de bästa idéerna och innovationerna uppstår, samarbetet blir smidigt, tyst kunskap överförs och vi på bästa sätt kan se till varandras välbefinnande då vi regelbundet träffas även ansikte mot ansikte.



50:50

För att säkerställa den sociala gemenskapen och välbefinnandet kommer vi i fortsättningen att i regel utföra minst hälften av arbetet på kontoret. Tillsammans i teamen och med den egna chefen kommer vi överens om vilka arbeten som bäst görs på kontoret och i vilka situationer var och en själv kan välja sitt arbetsställe. Möjligheten att inverka på hur det egna arbetet ordnas har bevisligen förbättrat välbefinnandet. Detta vill vi stöda även framöver.



Gemensamma spelregler

I teamen kommer vi överens om på vilket sätt målen kan nås och hur vi ordnar arbetet och gemensamma möten. Den som bokar ett möte anger i kallelsen om deltagarna förväntas vara närvarande eller kan delta på distans. Vi antecknar de egna närvaro- och distansdagarna synligt i en kalender.

Tillsammans skapar vi en framtid som vi nu går tillbaka till genom att samtidigt se till välbefinnandet och säkerheten. Hela personalen har haft möjlighet att ange sin åsikt bl.a. i enkäter och workshops om distansarbetspraxisen. På hösten kommer vi att göra en ny enkät för att bedöma hur praxisen fungerar. Eventuella ändringsbehov i lokalerna kommer vi att bedöma först då vi fått mera erfarenhet av den nya vardagen.



Inkomst- bringande, betryggande och ansvarsfullt

Placeringsverksamhet

ILMARINEN

Viktiga iakttagelser i omvärlden

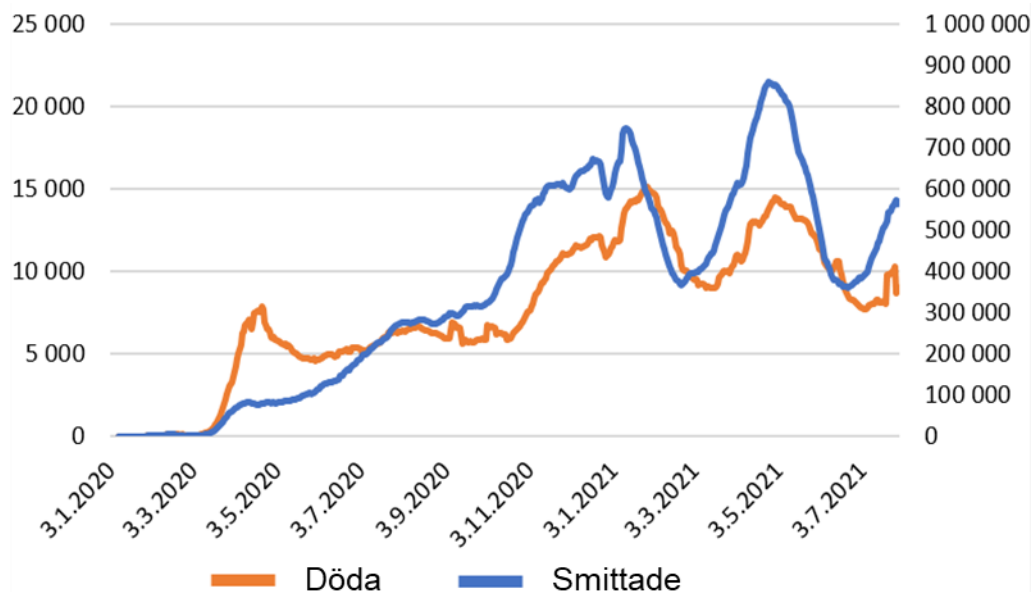
- Större ekonomisk aktivitet, bredare vaccinationstäckning samt betydande penning- och finanspolitiska stimuleringsåtgärder har påskyndat den globala ekonomiska tillväxten nästan i rekordtakt, och företagens resultatutveckling har varit stark.
- Europeiska centralbanken ECB och amerikanska centralbanken Fed fortsatte sina exceptionellt stimulerande penningpolitiska åtgärder. Inflationen har ökat mer än väntat särskilt i Förenta staterna.
- Finlands ekonomi har återhämtat sig från recessionen förra året och både den ekonomiska tillväxten och sysselsättningen har förbättrats. Företagens lönesummor vände kraftigt uppåt under det andra kvartalet jämfört med situationen året innan.
- Den grundläggande stämningen på kapitalmarknaden har under början av året varit en gynnsam ekonomisk tillväxt tack vare företagens ekonomiska utveckling och stimuleringsåtgärderna. Den ökade inflationen och ekonomiernas snabba återhämtning har emellertid tidvis ökat oron för en eventuell åtstramning av penningpolitiken.
- De långa räntornas kraftiga stegring i början av året har avtagit och under det andra kvartalet sjönk den amerikanska 10-årsräntan. I och med den ökade inflationen har den reella räntenivån tryckts ner på en historiskt låg nivå.
- Utvecklingen på aktiemarknaden var mycket stark under början av året. I Förenta staterna steg aktiekurserna med ca 20 procent i början av året. I Europa har kursökningen på aktier varit några procentenheter lägre.
- US-dollar stärktes gentemot euron i början av året. Då växelkursen mellan euron och US-dollar i början av året var cirka 1,22, är den ca 1,19 i slutet av det andra kvartalet.



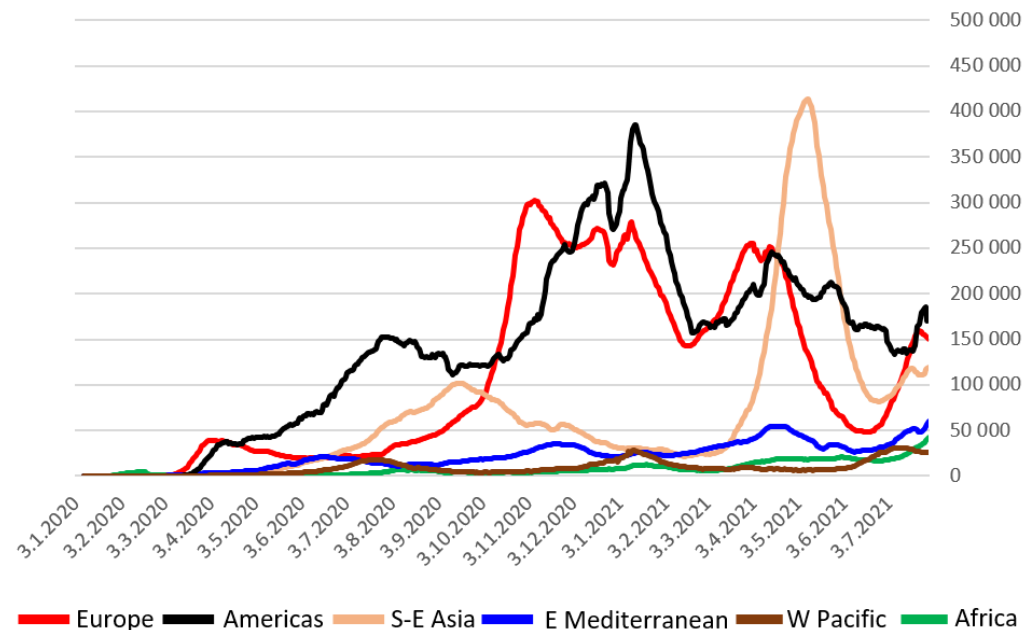
Coronavirusläget: Antalet smittade ökar åter på grund av deltavarianten

- I världen har det fastställts nästan 200 miljoner smittade och över fyra miljoner döda. Smittakten har nu åter ökat som en följd av deltavarianten. I länder med en hög vaccinationstäckning har dödligheten förblivit låg.
- Nästan 30 procent av hela världens befolkning har fått minst en vaccindos och nästan 15 procent två vaccinationer. Skillnaderna i vaccinationstäckningen mellan länderna är stora och i de fattiga länderna går vaccinationerna långsamt.
- Också i Finland har antalet smittade per dag börjat stiga. Antalet konstaterade fall är nästan 110 000, antalet döda något under tusen. Cirka 66 procent av befolkningen har fått den första vaccindosen och ca 35 den andra vaccinationen.

Den globala utvecklingen

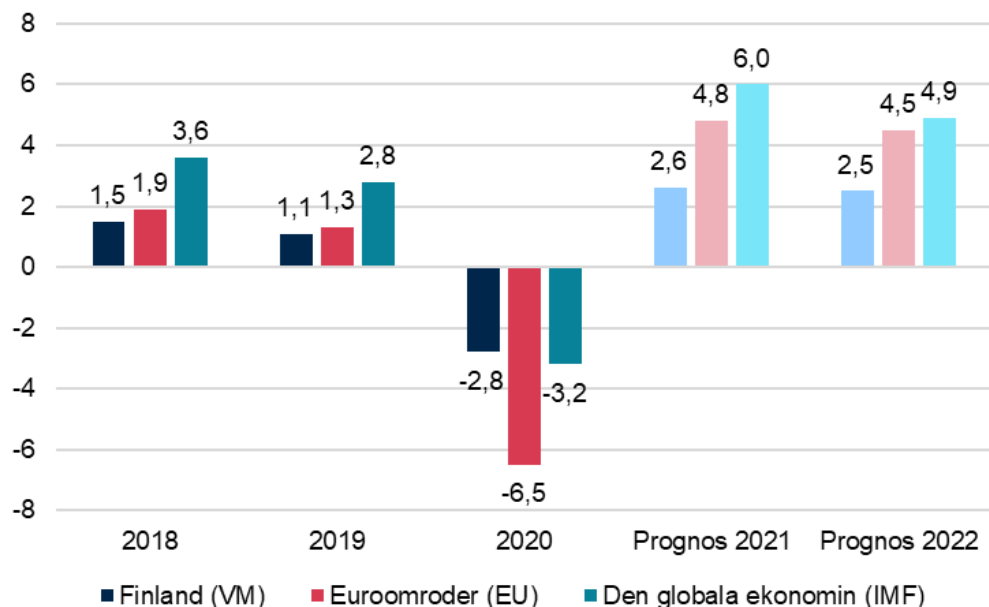


Antal smittade/område per dag

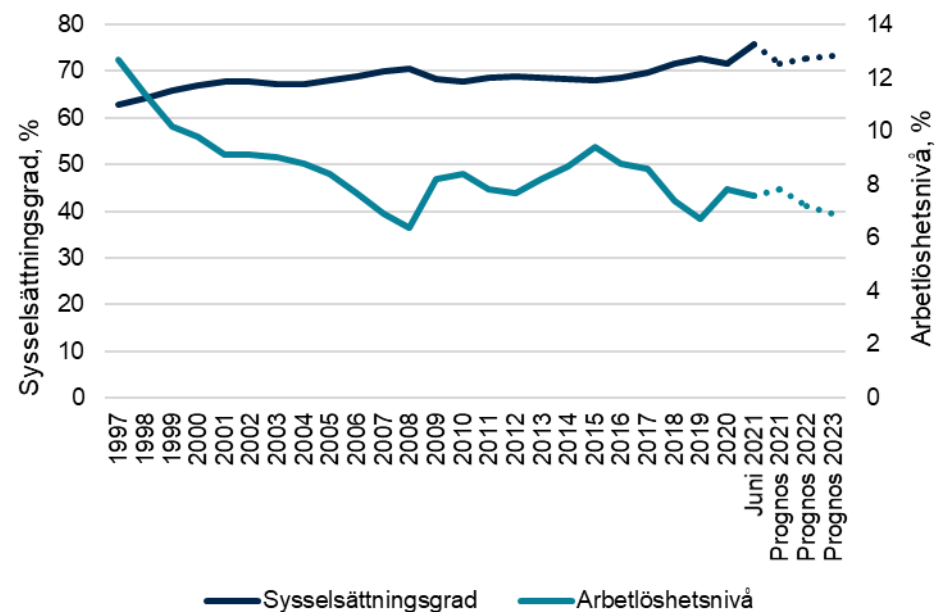


Världsekonomin väntas växa kraftigt år 2021. Finlands tillväxtprognos är ca 3 procent och sysselsättningen väntas öka.

Utvecklingen av BNP, %



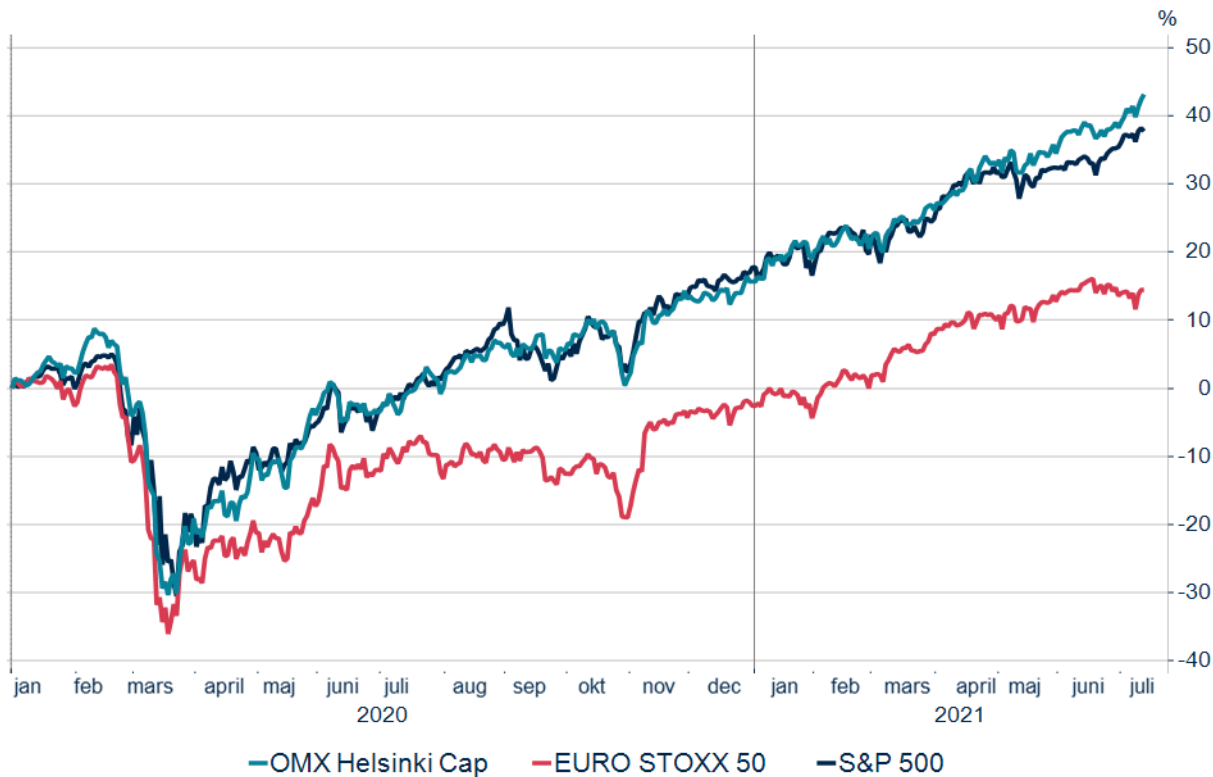
Utvecklingen av Finlands sysselsättningsnivå och arbetslöshetsgrad, %



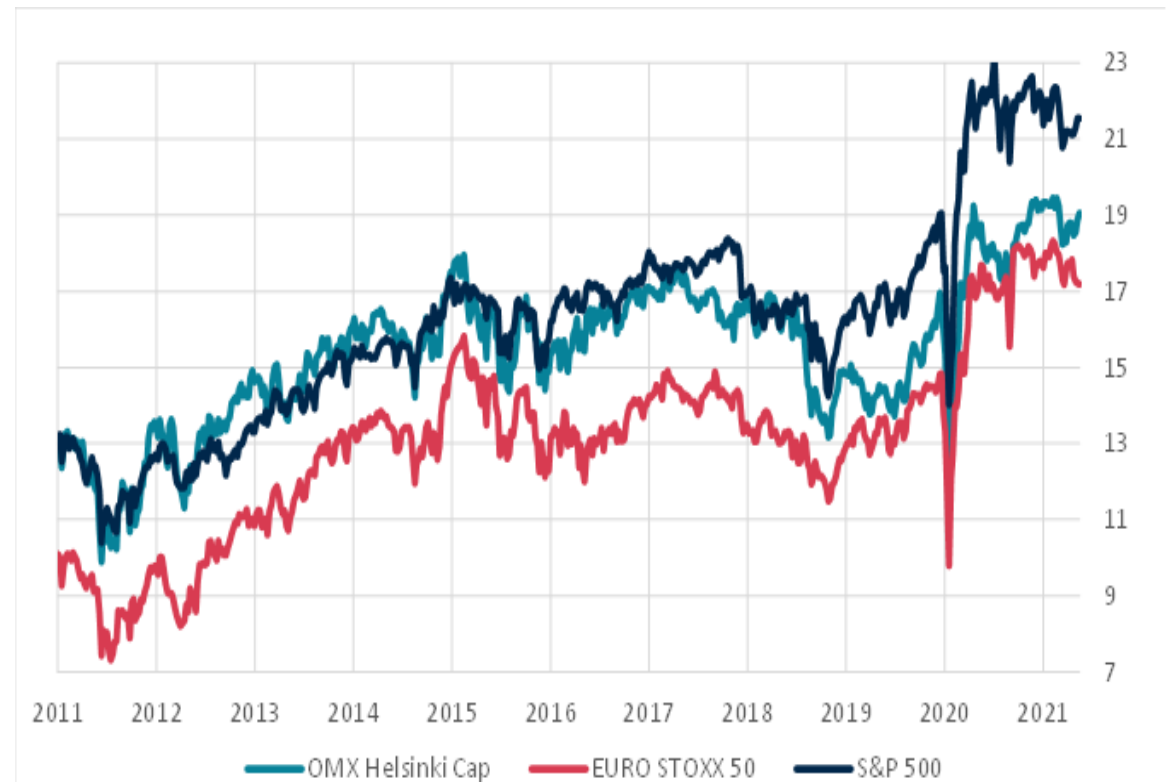
Källor: Statistikcentralen, World Bank (EU) och IMF

Aktiemarknaden har utvecklats kraftigt under början av året tack vare förbättrade resultatförväntningar

Avkastningsutvecklingen på aktiemarknaden

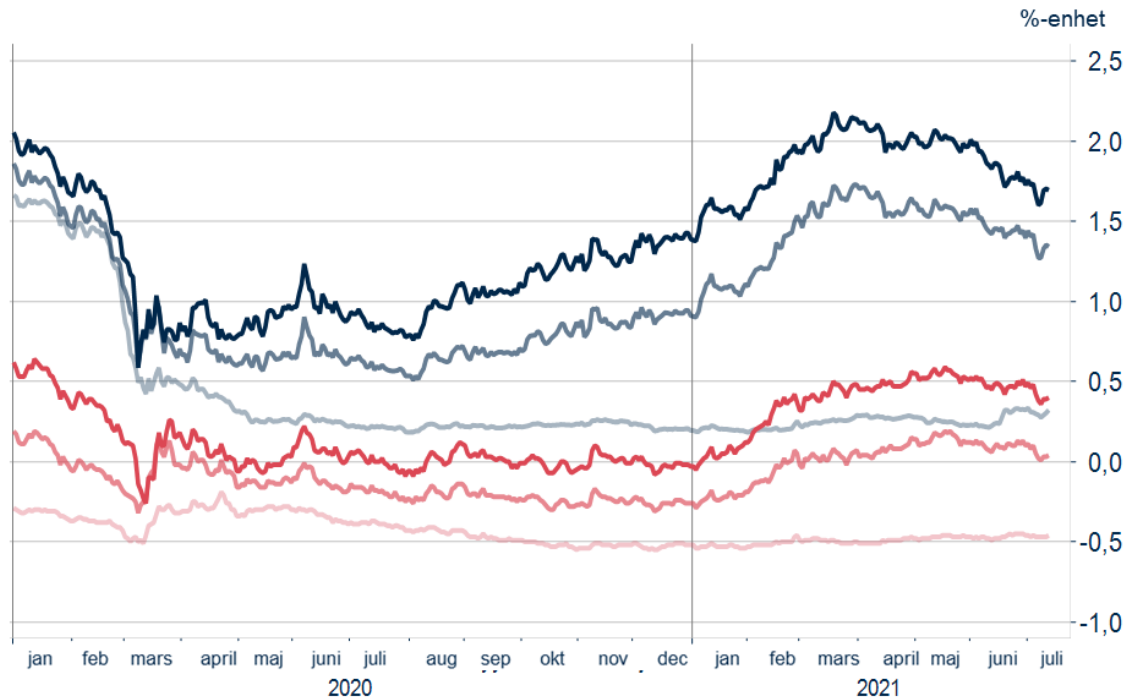


Aktiernas värderingsnivå (P/E utifrån 12 mån. prognoser)



Oron för inflation ledde till räntestegringar under början av året, kreditrisktilläggen har blivit något mindre

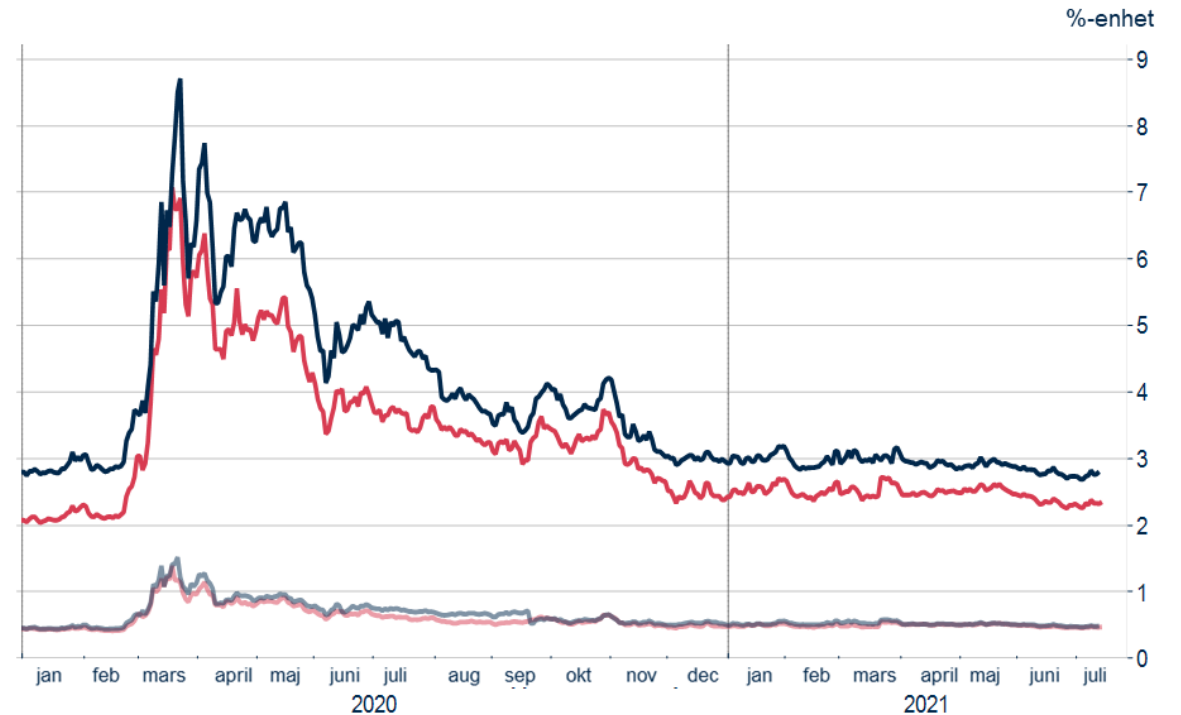
Ränteutvecklingen



—US Swap 30v —US Swap 10v —US Swap 2v
—EUR Swap 30v —EUR Swap 10v —EUR Swap 2v

MACROBOND

Utvecklingen av kreditrisktilläggen

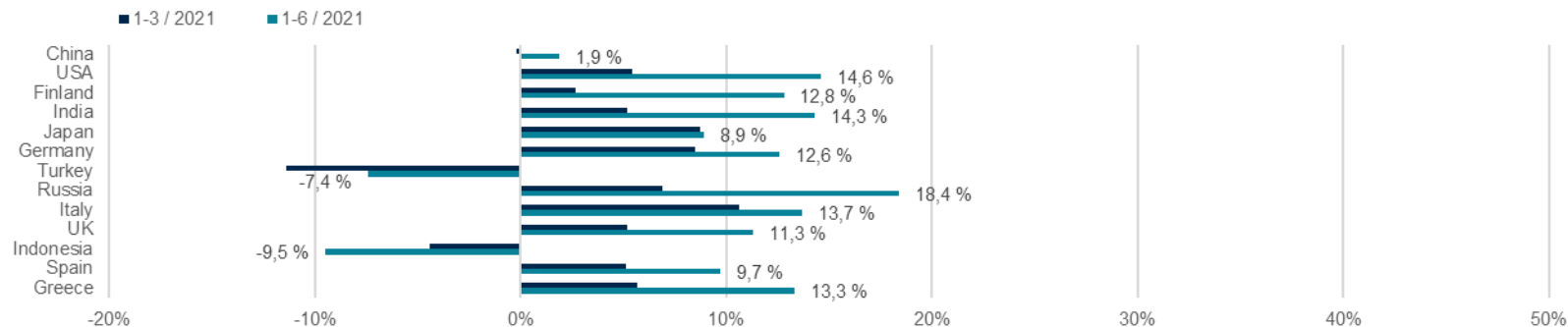


—CDX US High Yield 5v —CDX US Investment Grade 5v
—iTraxx Europe Crossover 5v —iTraxx Europe Main 5v

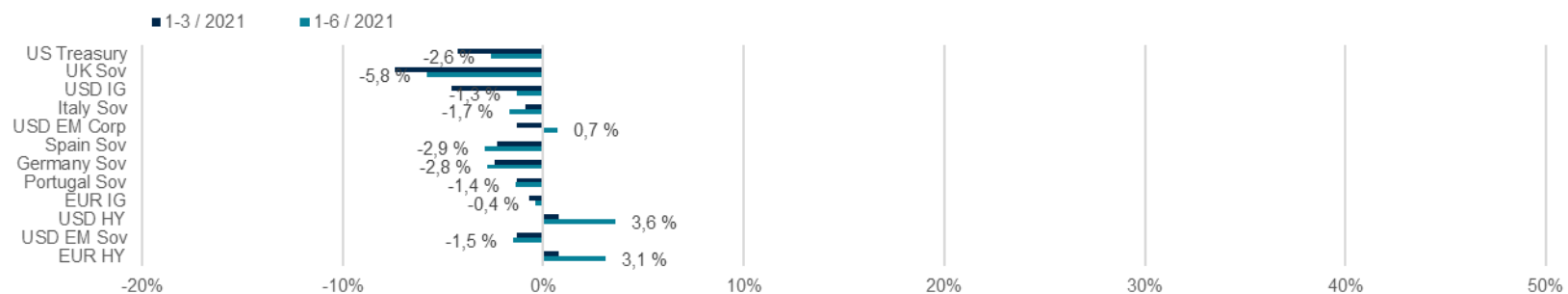
MACROBOND

Marknadsutvecklingen (per 31.3.2021 och 30.6.2021)

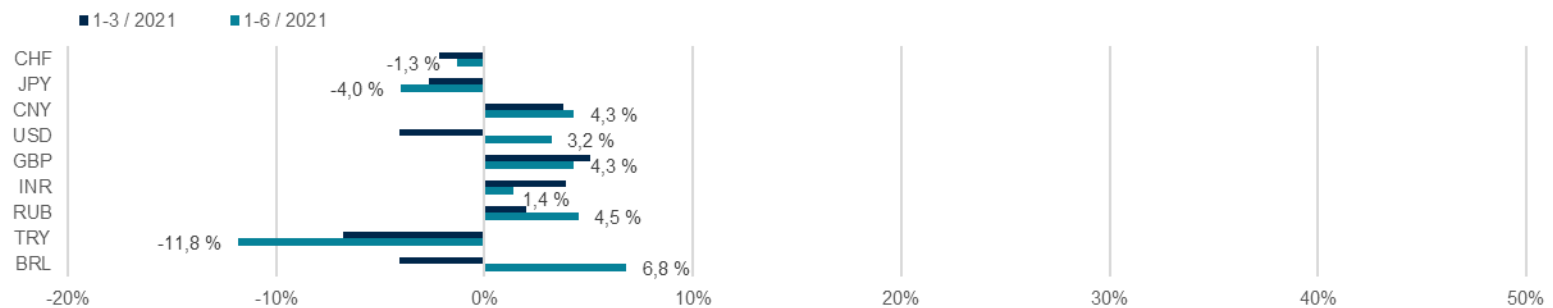
Aktier



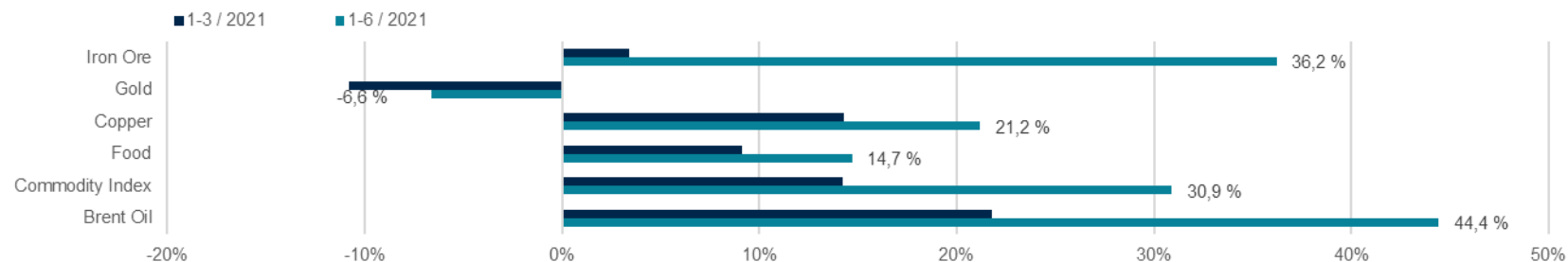
Räntemarknaden



Valutor



Tillgångar



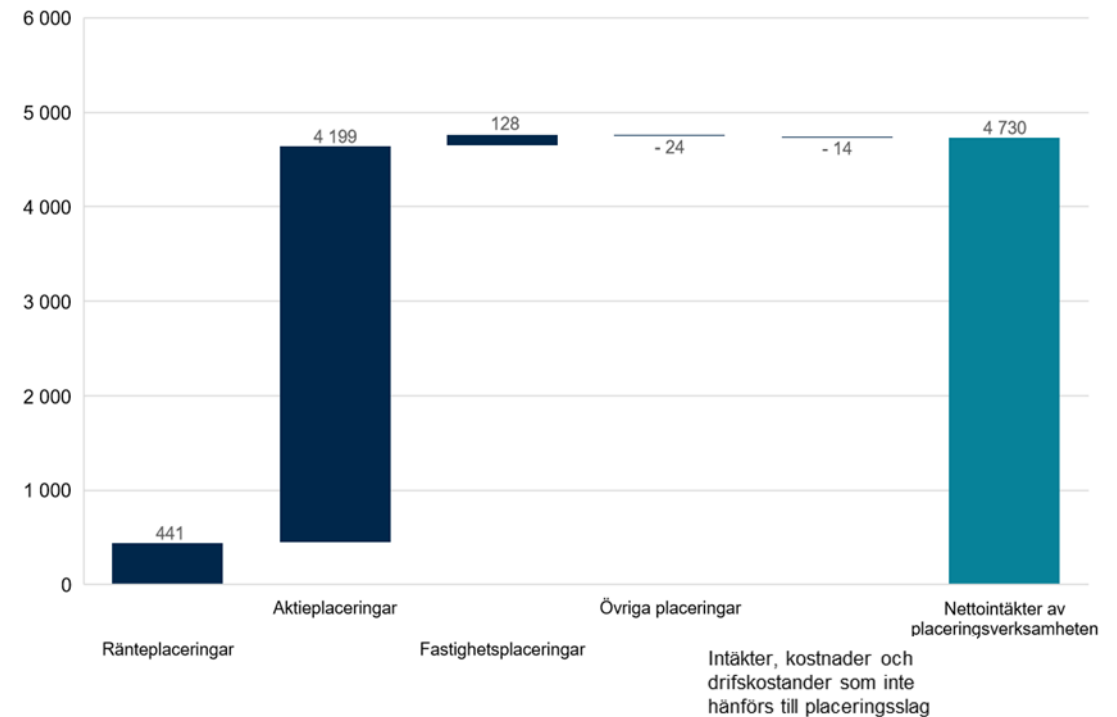
Placeringsintäkterna steg till 8,9 procent, dvs. till 4,7 miljarder euro tack vare aktieplaceringarnas starka utveckling

Avkastningen i januari–mars, procent

Avkastning	1-6/2021	1-6/2020	2020
Placeringsintäkter	8,9	-2,0	7,1
Ränteplaceringar	2,6	-2,9	-0,4
Aktieplaceringar	16,7	-4,2	12,4
Fastighetsplaceringar	2,1	2,1	0,7
Övriga placeringar	-0,5	10,6	20,2

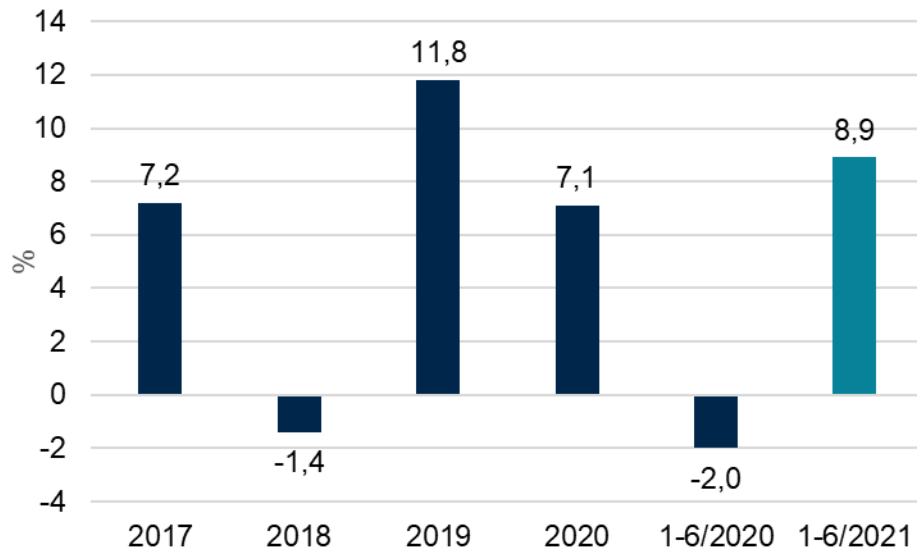
De långsiktiga placeringsintäkterna (sedan 1997): nominell avkastning 6,1 % och realavkastning 4,6 %.

Avkastningen per placeringsslag, miljoner euro



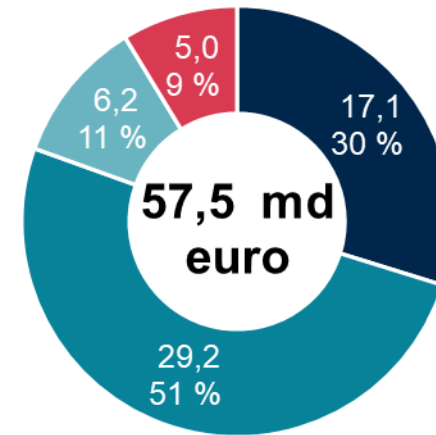
Den mycket goda stämningen på placeringsmarknaden fortsatte och placeringsintäkterna steg till 8,9 procent

Placeringsintäkter



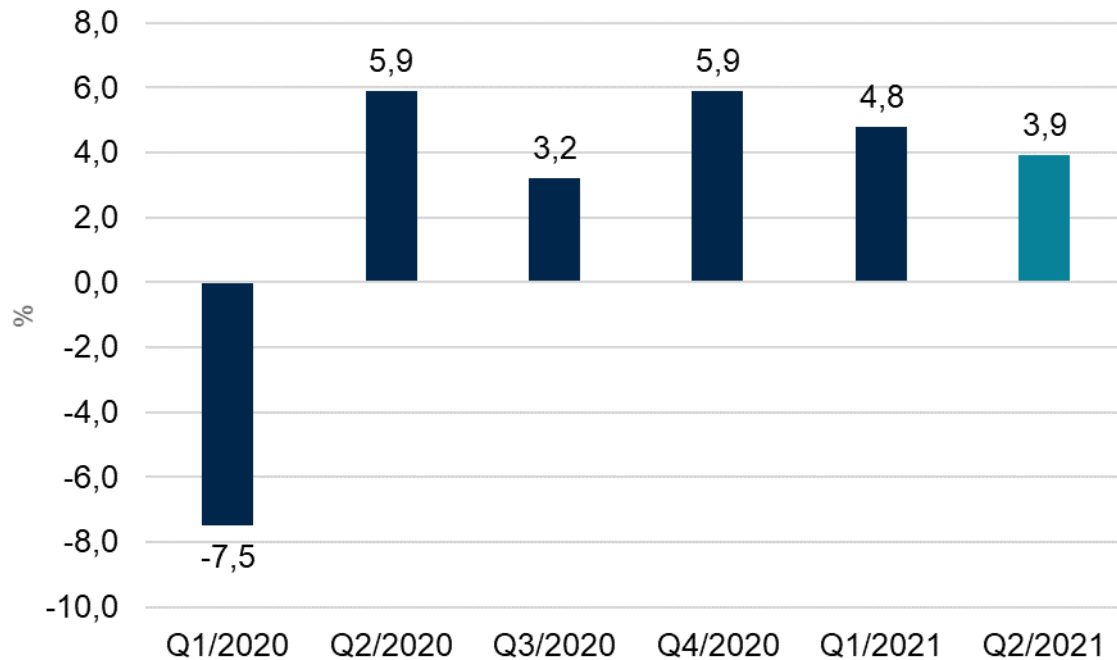
Placeringarnas genomsnittliga nominella avkastning för 5 år var 7,8 % och realavkastningen 6,7 %

Placeringsallokering, 30.6.2021



- Renteplaceringar
- Aktieplaceringar
- Fastighetsplaceringar
- Övriga placeringar

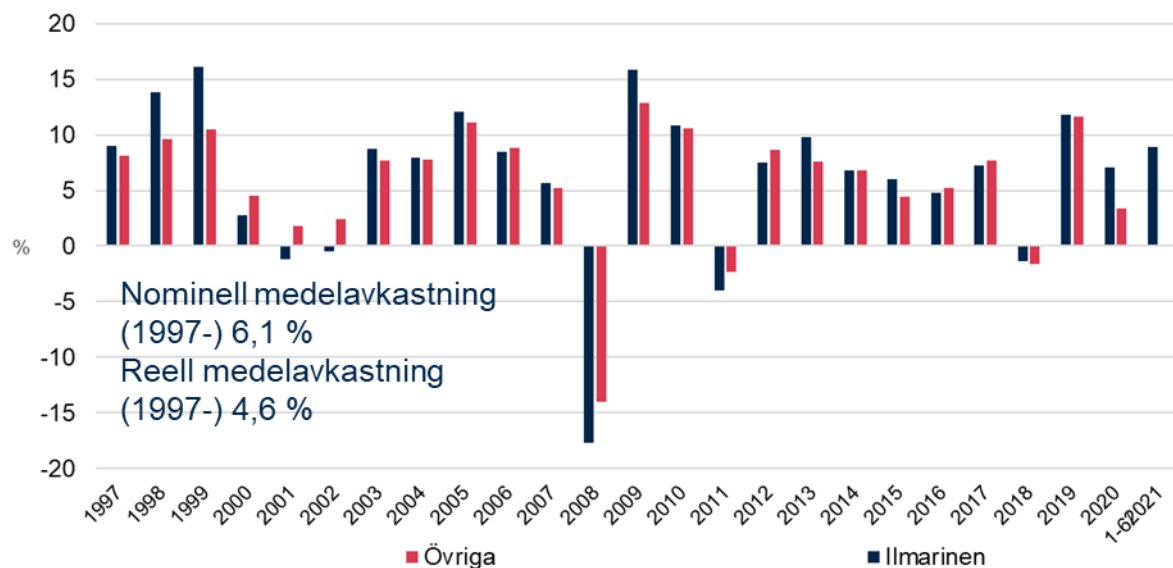
Under det andra kvartalet var placeringsavkastningen 3,9 procent, dvs. 2,2 miljarder euro



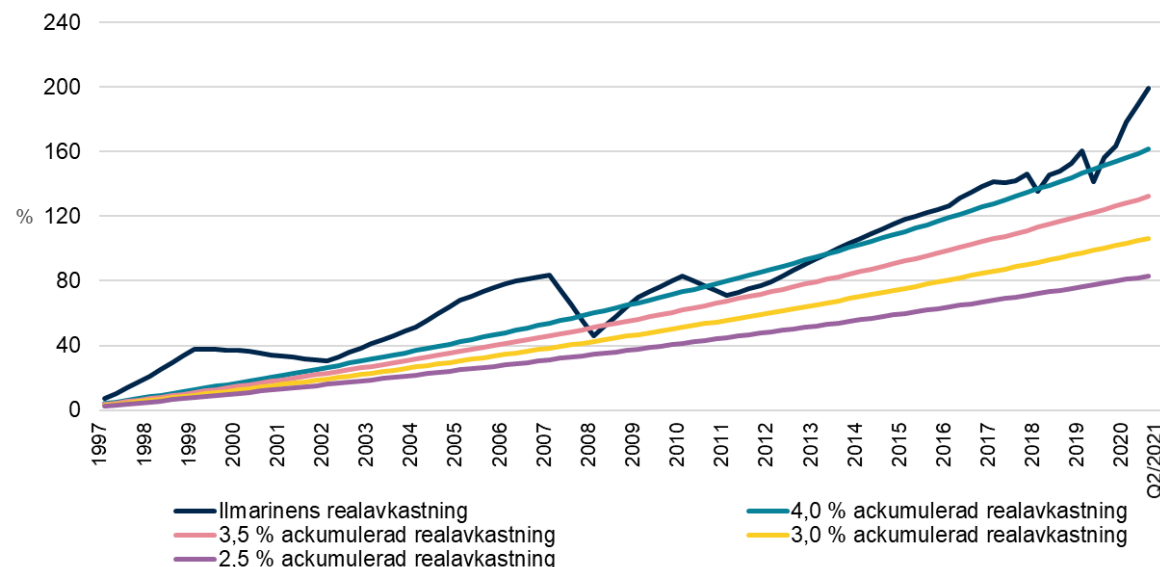
Den grundläggande stämningen på kapitalmarknaden har varit gynnsam i början av året tack vare den ekonomiska utvecklingen, företagens goda resultatutveckling samt stimuleringsåtgärderna.

Den långsiktiga nominella medelavkastningen var **6,1 procent per år, dvs. reellt 4,6 procent**

Nettoavkastningen på placeringsverksamheten till verkligt värde

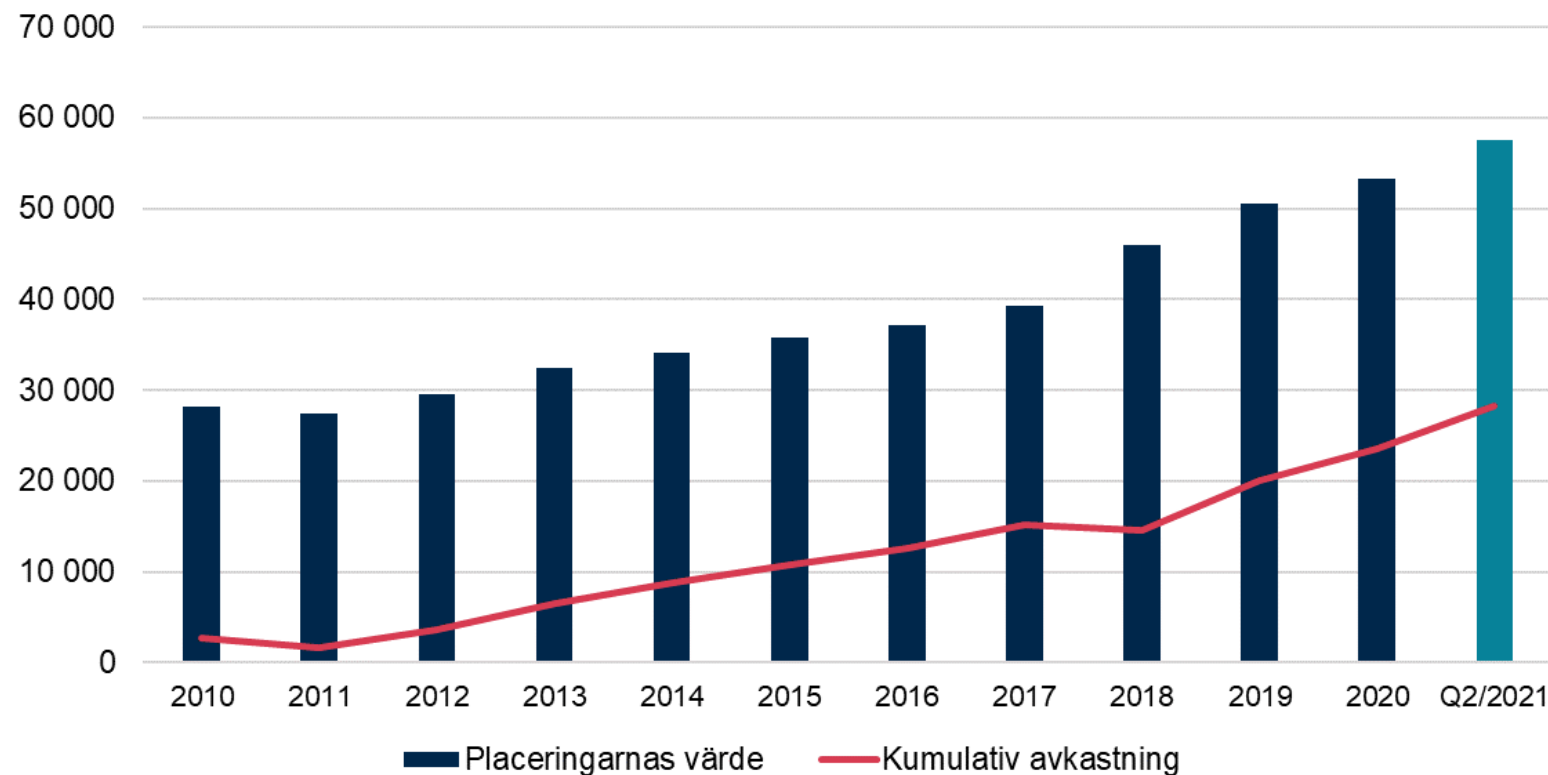


Placeringarnas kumulativa nettoavkastning 1997–30.6.2021



Placeringarnas värde uppgick till 57,5 md euro, den kumulativa placeringsavkastningen räknat sedan början av 2010 var 28,2 md euro

Placeringarnas värde och kumulativa avkastning 2010–30.6.2021, md euro



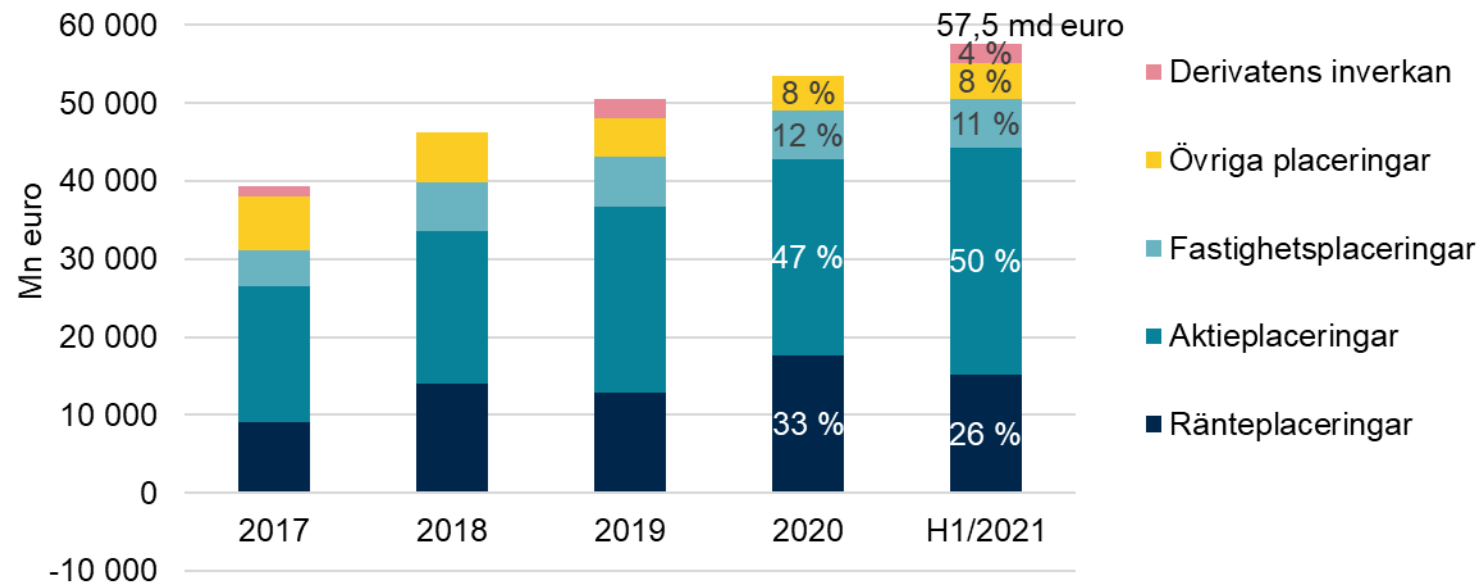
De långsiktiga avkastningarna är på god nivå

Medelavkastningar på olika marknader:

%	Ilmarinen	Finländska aktier	Europeiska aktier	Euro statslån	Euro företagslån
Q2/2021	3,9	9,6	6,4	-0,7	0,3
2021	8,9	19,5	15,2	-3,0	-0,5
2020	7,1	15,7	-2,0	5,0	2,7
Medelavkastning under 5 år	7,8	15,4	9,3	1,4	2,0
Medelavkastning under 20 år	6,4	12,2	8,1	4,3	3,7
Medelavkastning under 10 år	5,6	10,2	4,4	4,5	4,2
Medelavkastning från år 1997	6,1	10,7	6,8	4,7	4,4
Genomsnittlig realavkastning under 5 år	6,7	14,2	8,2	0,5	1,0
Genomsnittlig realavkastning under 10 år	5,3	11,0	7,0	3,3	2,7
Genomsnittlig realavkastning under 20 år	4,2	8,8	3,1	3,1	2,9
Genomsnittlig realavkastning sedan år 1997	4,6	9,1	5,2	3,1	2,9

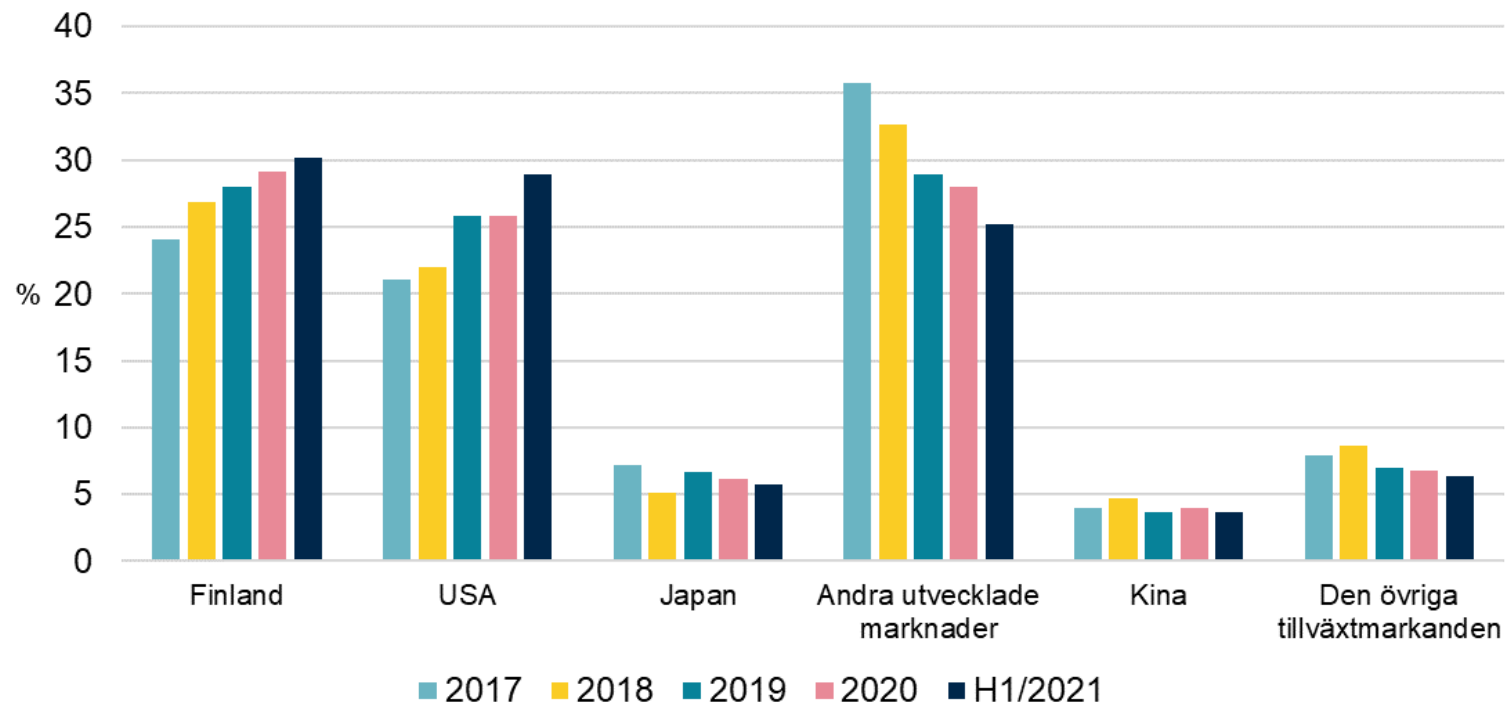
I placeringsallokeringen är aktieplaceringarnas andel hälften

Placeringarnas riskfördelning



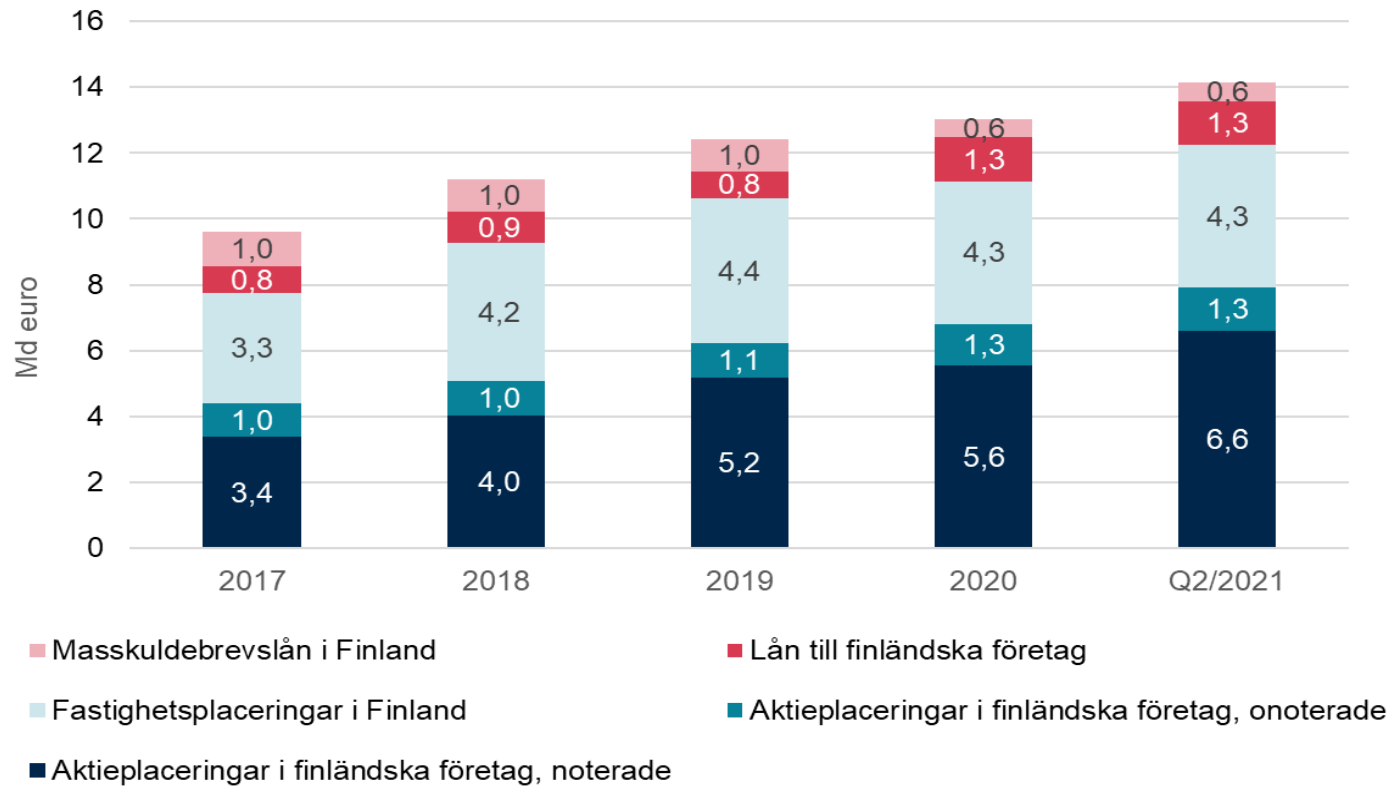
Andelen inhemska noterade aktieplaceringar var **30 procent**

De noterade aktiernas geografiska fördelning



Ilmarinens placeringar i Finland uppgick till 14,2 miljarder euro, dvs. de utgör en fjärdedel av placeringsportföljen

Placeringar i Finland 2017–30.6.2021, miljarder euro



Innehavet i finländska börsbolag 6,6 miljarder euro

De största inhemska noterade aktieinnehaven

	Miljoner euro	30.6.2021	31.12.2020
↑	Kesko Abp	441	325
↑	Nordea Bank Abp	413	257
↑	Nokia Abp	408	252
↑	Kojamo Abp	394	371
↑	Neste Abp	367	330
↑	UPM-Kymmene Abp	362	342
↑	Sampo Abp	352	278
↑	Kone Abp	327	255
↑	Fortum Abp	320	290
↓	Stora Enso Abp	315	328

	I procent	30.6.2021	31.12.2020
	SRV	12,7	12,7
↓	Digia Abp	12,5	12,6
↓	Nurminen Logistics Abp	11,8	19,6
	Kojamo Abp	8,3	8,3
↓	Panostaja Abp	8,0	8,1
↓	Martela Abp	7,4	8,1
	Glaston Abp	7,3	7,3
↑	Solteq Abp	7,2	0,0
	Citycon Abp	7,1	7,1
	Capman Abp	6,6	6,6

Sammanfattning av placeringsintäkterna i januari-juni

	Basallokering Mn euro	%	Risikfördelning Mn euro	%	Avkastning %	Volatilitet
Ränteplaceringar	17 134	29,8	15 210	26,4	2,6	
Lånefordringar	1 890	3,3	1 890	3,3	2,3	
Masskuldebrevslån	14 038	24,4	11 217	19,5	2,8	6,9
Masskuldebrevslån i offentliga samfund	5 729	10,0	4 731	8,2	0,1	
Masskuldebrevslån i övriga samfund	8 308	14,4	6 486	11,3	4,7	
Övriga finansmarknadsinstrument och insättningar (inkl. fordringar och skulder som hänför sig till placeringarna)	1 206	2,1	2 103	3,7	0,8	
Aktieplaceringar	29 180	50,7	29 032	50,5	16,7	
Noterade aktier	21 866	38,0	21 718	37,7	15,4	17,0
Kapitalplaceringar	6 246	10,9	6 246	10,9	23,7	
Onoterade aktieplaceringar	1 068	1,9	1 068	1,9	6,1	
Fastighetsplaceringar	6 213	10,8	6 231	10,8	2,1	
Direkta fastighetsplaceringar	5 642	9,8	5 644	9,8	1,9	
Fastighetsfonder och kollektiva investeringsföretag	571	1,0	587	1,0	3,7	
Övriga placeringar	5 010	8,7	4 677	8,1	-0,5	
Placeringar i hedgefonder	3 758	6,5	3 758	6,5	5,1	5,5
Tillgångsplaceringar	151	0,3	34	0,1	-	
Övriga placeringar	1 101	1,9	886	1,5	-16,9	
Placeringar sammanlagt	57 536	100	55 150	95,9	8,9	6,9
Derivatens inverkan			2 386	4,1		
Placeringar till verkligt värde	57 536		57 536	100,0		

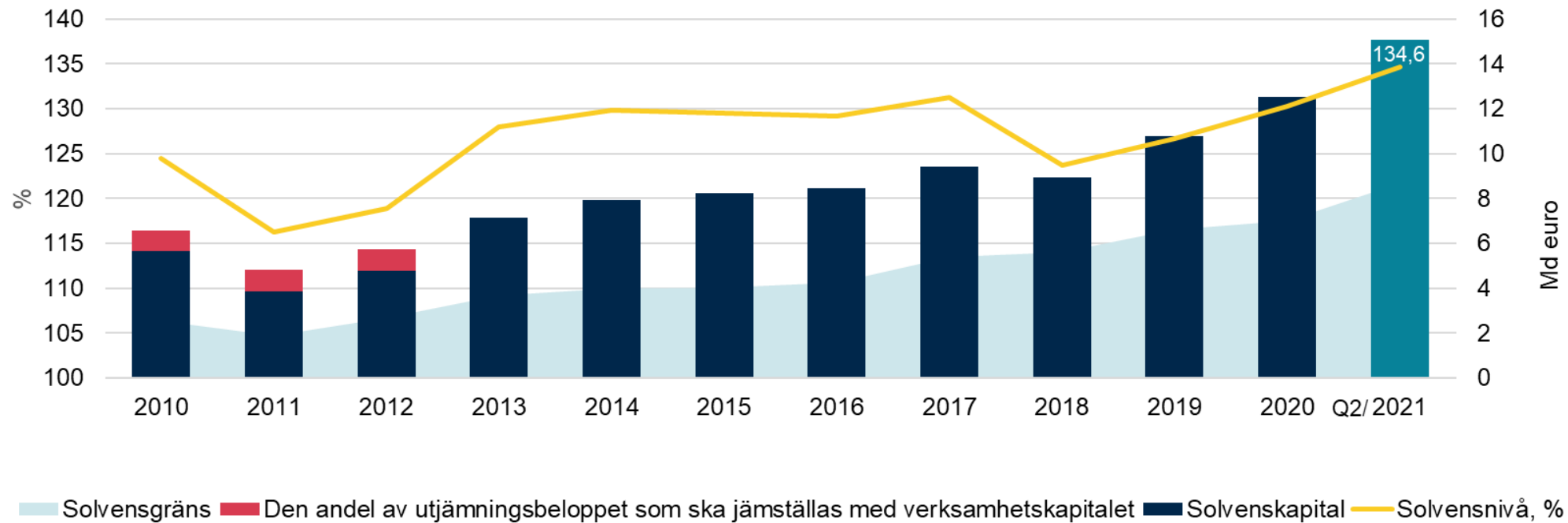
Masskuldebrevslånens modifierade duration är 0,4 år

Den öppna valutapositionen är 20,7 % procent av placeringarnas marknadsvärde.

Totalavkastningsprocenten innehåller intäkter, kostnader och driftskostnader som inte hänförs till placeringsslag.


Solvenskapitalet stärktes till 15,1 miljarder euro och solvensnivån till 134,6 procent, medan solvensställningen var 1,7

Solvenskapital, solvensnivå och solvensgräns 2010–30.6.2021



Målet är en klimatneutral placeringsportfölj 2035

- Målet är en klimatneutral placeringsportfölj fram till utgången av 2035.
- Ilmarinen anslöt sig till det globala samarbetsnätverket Institutional Investors Group on Climate Change (IIGCC).
- Ilmarinen deltar även i bl.a.:
 - Climate Leadership Coalitions (CLC) vädjan angående den globala prissättningen av kol
 - Investerarnas vädjan i syfte att motivera staterna att vidta åtgärder för klimatet.
 - CDP:s kampanj i syfte att motivera företagen att uppställa klimatmål med vetenskaplig förankring.
- I april beslutade Ilmarinen gå med som en av pionjärinvesterarna i samarbetskaptalförvaltningsbolagets nya koldioxidsnåla företagslånefond med 170 miljoner euro.





Framtidsutsikter och aktuellt inom pensions- systemet

ILMARINEN

Framtidsutsikter

- Som en följd av den ekonomiska återhämtningen och det faktum att den tillfälliga nedsättningen av ArPL-avgiften upphörde, väntas Ilmarinens premieinkomst klart öka under 2021. En ökning av lönesumman väntas förbättra omkostnadsintäkterna och resultatet av omkostnadsrörelsen jämfört med året innan.
- Centralbankernas och staternas stimuleringsåtgärder väntas fortsätta i syfte att stöda marknaden. Den snabbare inflationstakten än förväntat antas vara tillfällig och inflationen förbli måttlig.
- De ekonomiska utsikterna är fortfarande osäkra och oron på marknaden kan snabbt tillta om åtgärderna för att förhindra spridningen av coronaviruset eller riskerna förknippade med de nya varianterna realiserar. Andra viktiga osäkerhetsfaktorer på kapitalmarknaden är bl.a. en tillspetsning av de geopolitiska kriserna, en snabbare inflationstakt än förväntat eller en snabb stegring av realräntorna
- Den långsiktiga avkastningsförväntningen på placeringstillgångarna är låg särskilt på grund av den låga räntenivån och den höga värderingsnivån på riskfyllda tillgångsklasser. De viktigaste riskerna som inverkar på Ilmarinens verksamhet och arbetspensionssystemet ansluter sig till utvecklingen av sysselsättningen och lönesumman, ett ökat antal invalidpensioner, osäkerheten på placeringsmarknaden samt till utvecklingen av befolkningsstrukturen och nativiteten, som varit exceptionellt låg under de senaste åren.



Aktuellt om pensionssystemet

- Regeringens proposition om reformen av familjepensionerna överlämnades till riksdagen den 22 april 2021 och lagen är avsedd att träda i kraft från ingången av 2022. Familjepensionen blir tidsbegränsad för personer som är födda efter 1975. Sambornas och barnfamiljernas ställning förbättras.
- I SHM:s arbetsgrupp bereds en reform av företagarnas pensionsförsäkring. Revideringsbehovet bygger på arbetslivets och företagarkerksamhetens brytningsskede, företagarnas svaga förtroende för pensionssystemet och statens ökade finansieringsandel. Fastställandet av företagarnas arbetsinkomst och underförsäkring i anslutning till det utgör ett stort problem. Finansinspektionens temabedömning av processen för fastställande av företagarnas arbetsinkomst färdigställdes den 24 juni 2021. Inom arbetspensionsbranschen önskas preciseringar för att få till stånd en enhetlig definition av arbetsinkomsten.
- Utredningarna om utvecklingen av solvensregleringen och möjligheterna att utöka placeringsintäkterna framskrider. Pensionsförhandlingsgruppen beslutade att för SHM föreslå att det tillsätts en arbetsgrupp för att begrunda hur fonderingsbestämmelserna kunde göras smidigare.
- Pensionsansvaret från den konkursförsatta bensinhandlarnas pensionskassa Viabek överfördes den 30 juni 2021 till arbetspensionsbolagen inom den privata sektorn. Till Ilmarinen överfördes 64 miljoner euro i pensionsansvar, 773 löpande pensioner samt pensionsförmåner för arbetstagare och företagare. Avtalet inverkar inte på pensionstagarnas och de försäkrades förmåner. Arrangemangets inverkan på Ilmarinens solvensnivå var -0,06 procentenheter.



ILMARINEN

Ett bättre arbetsliv

[Ilmarinen.fi](https://ilmarinen.fi)

